

**odaş**

**2023 YILI 2. ÇEYREK DÖNEMİ  
FİNANSAL DEĞERLENDİRME**

---

2Ç 2023

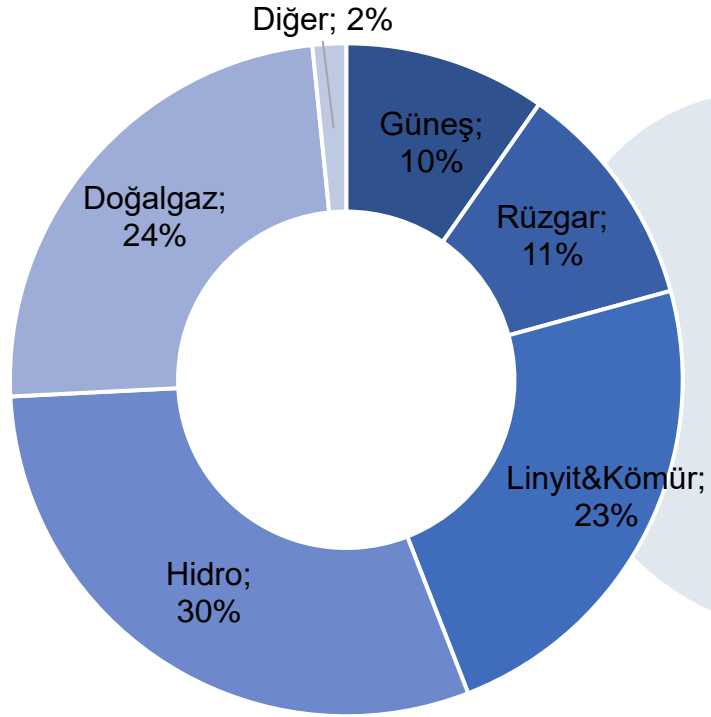


# ENERJİ SEKTÖRÜNDE ÖNE ÇIKANLAR



# ENERJİ SEKTÖRÜNDE ÖNE ÇIKANLAR

Kurulu Gücün Enerji Kaynaklarına Göre Dağılımı

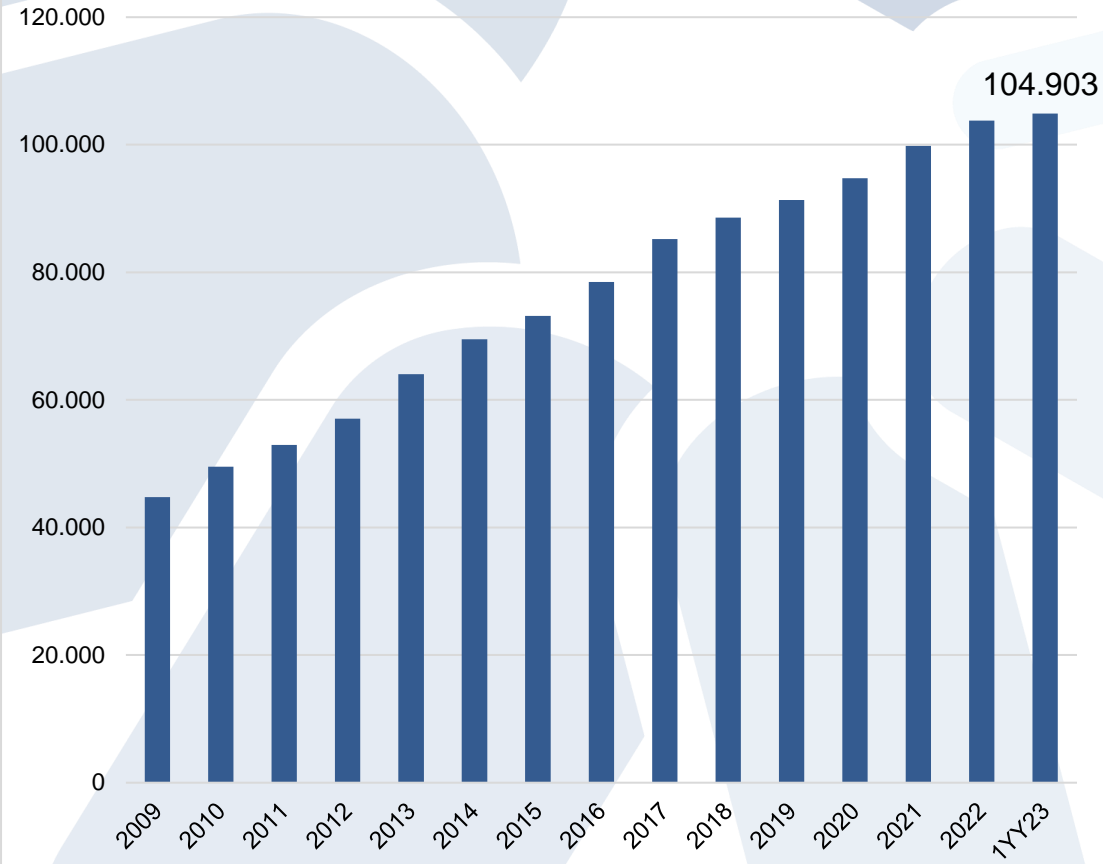


■ Güneş ■ Rüzgar ■ Linyit&Kömür ■ Hidro ■ Doğalgaz ■ Diğer

30.06.2023 Dönemi İtibariyle

Kaynak: TEİAŞ

Türkiye'de Toplam Kurulu Güç (MW)

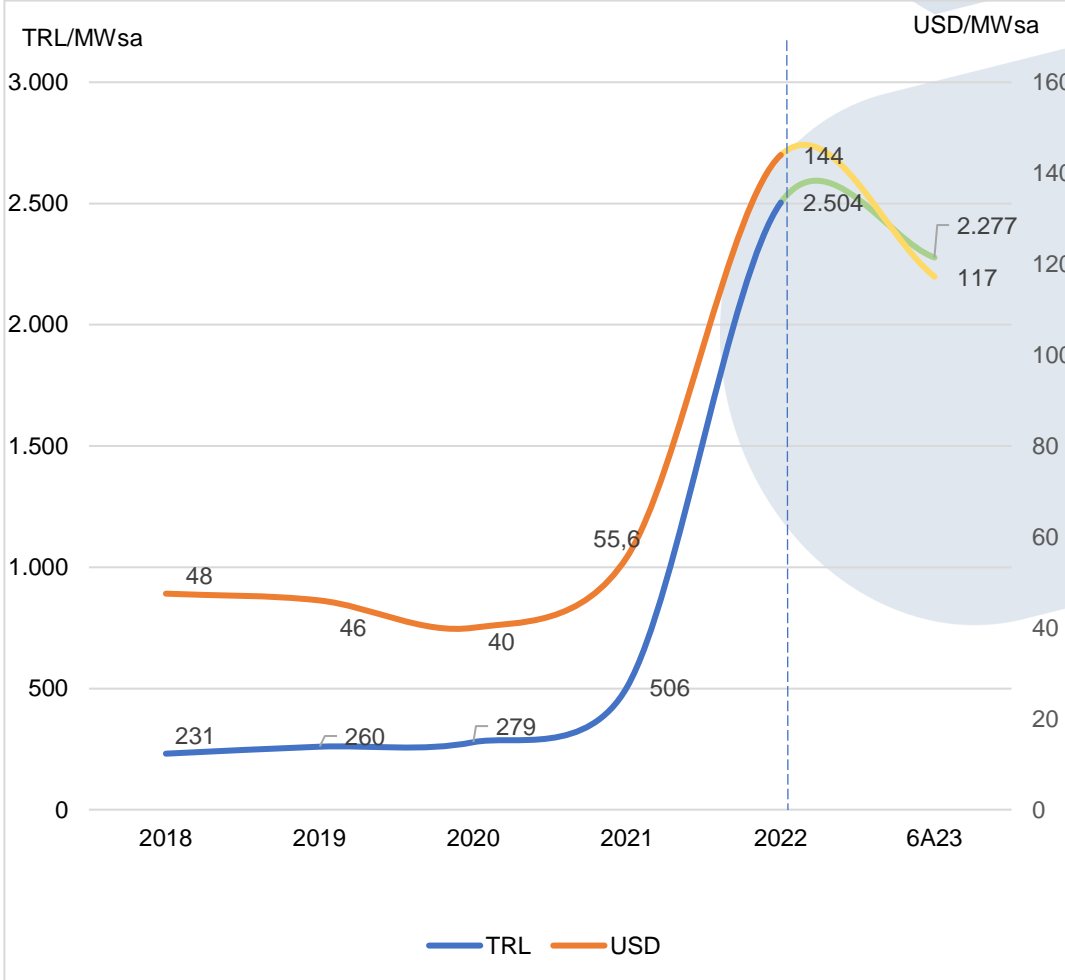


Kaynak: TEİAŞ

30.06.2023 Dönemi İtibariyle

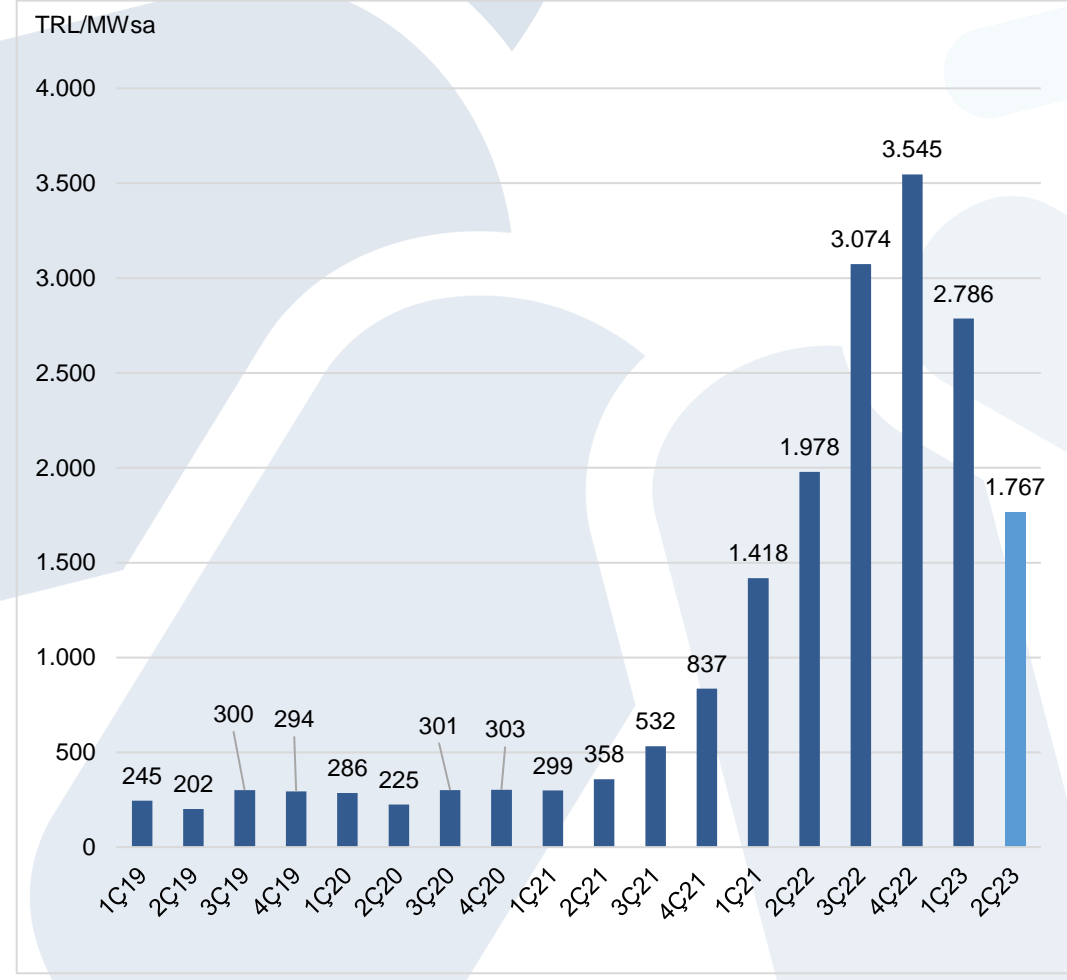
# ENERJİ SPOT FİYATLARI

Spot Enerji Fiyatları TL ve USD Cinsinden  
Yıllık Ortalama Karşılaştırma



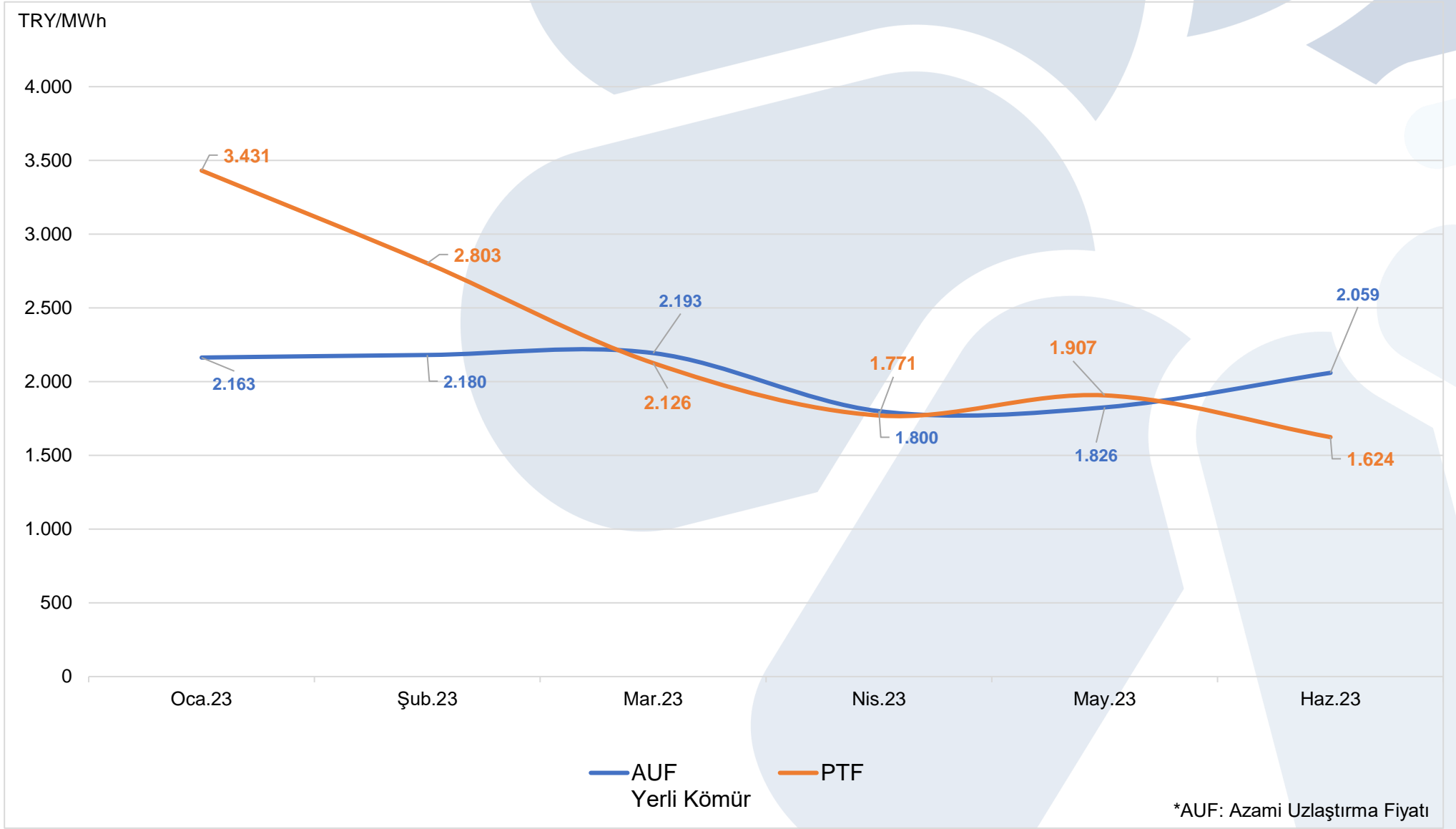
Kaynak: TEİAŞ

Spot Enerji Fiyatları  
Çeyreksel Dönem Karşılaştırma



Kaynak: TEİAŞ

# AUF\* vs PİYASA TAKAS FİYATLARI

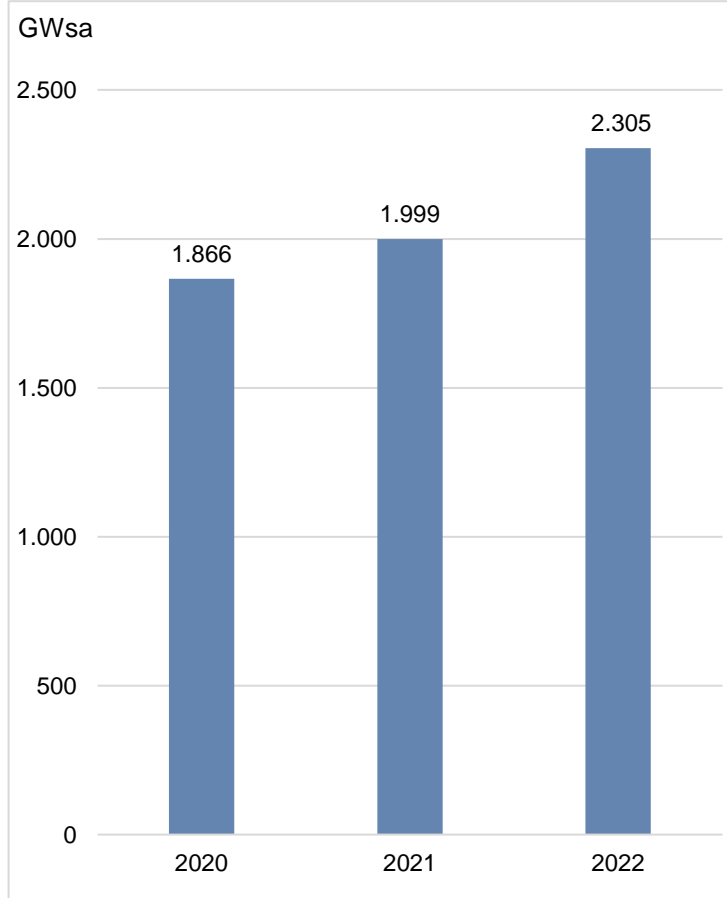


# FİNANSAL VE OPERASYONEL ÖNE ÇIKANLAR

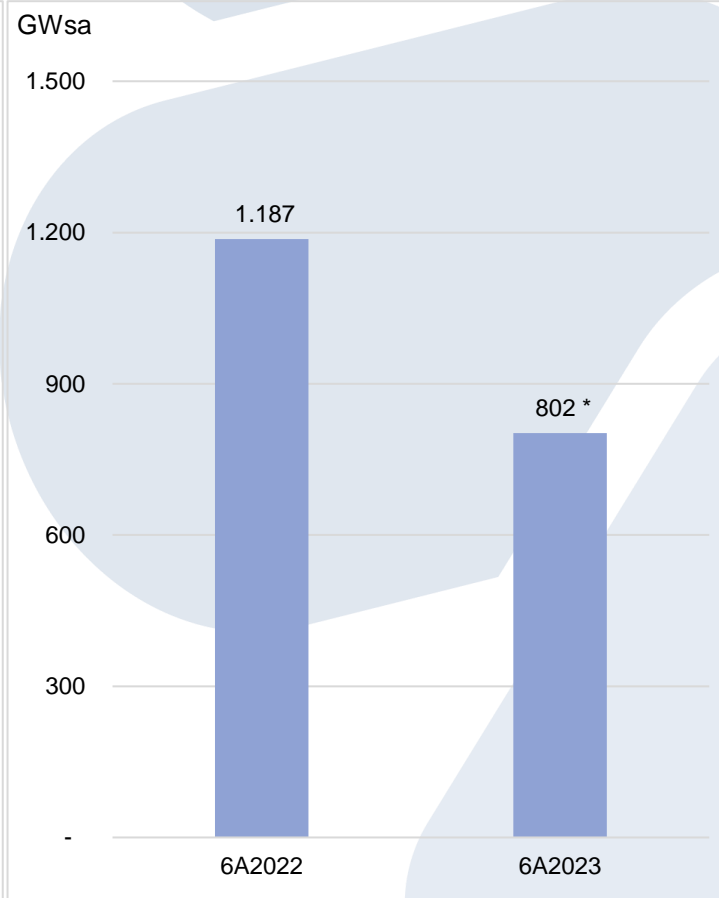


# OPERASYONEL ÖNE ÇIKANLAR – ENERJİ ÜRETİMİ

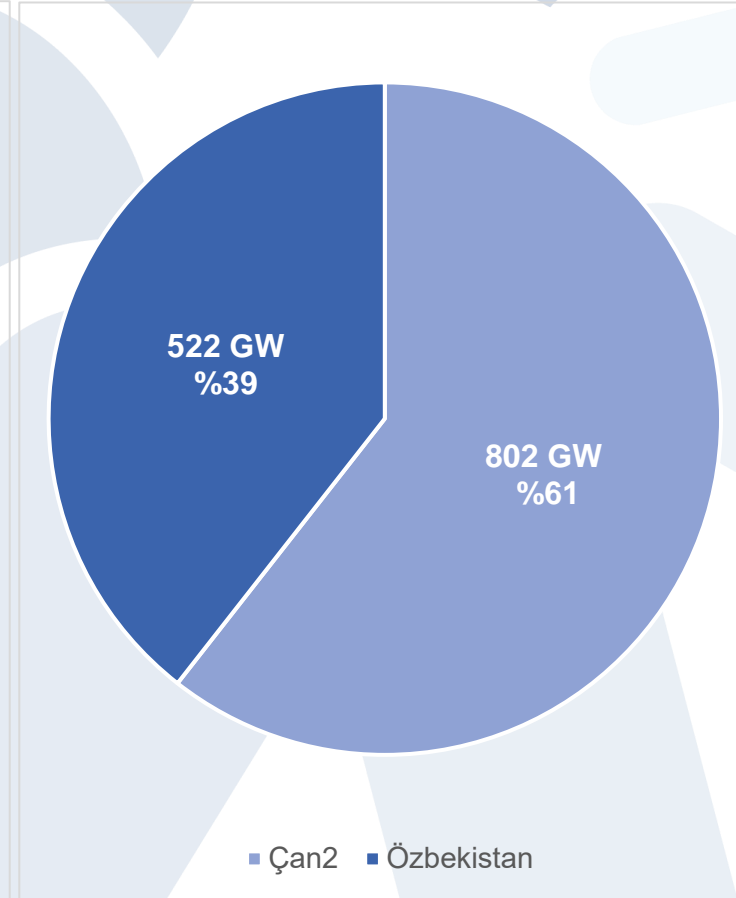
Çan2 Termik Santrali Enerji Üretimi (GWsa)



Çan2 Termik Santrali Enerji Üretimi  
Çeyreklik Karşılaştırma



Elektrik Üretimi Yüzdesel Kırılım  
(2023 6A Dönemi)



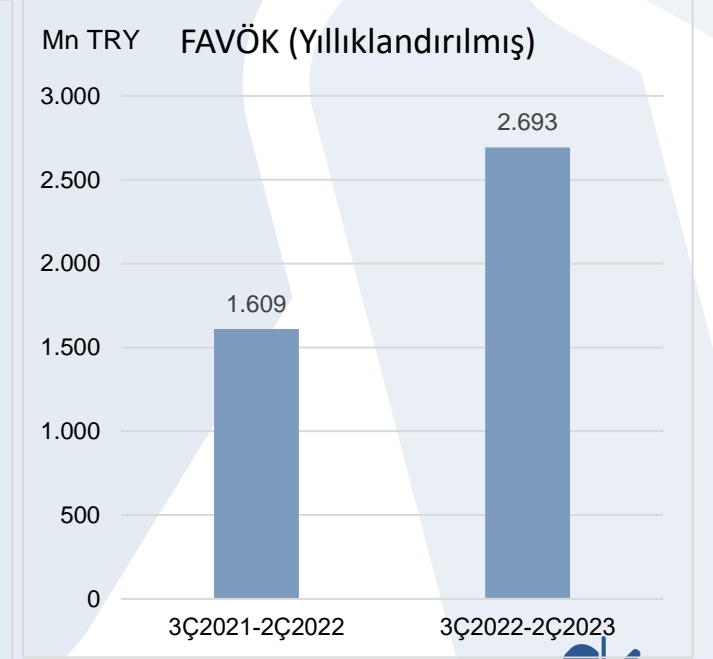
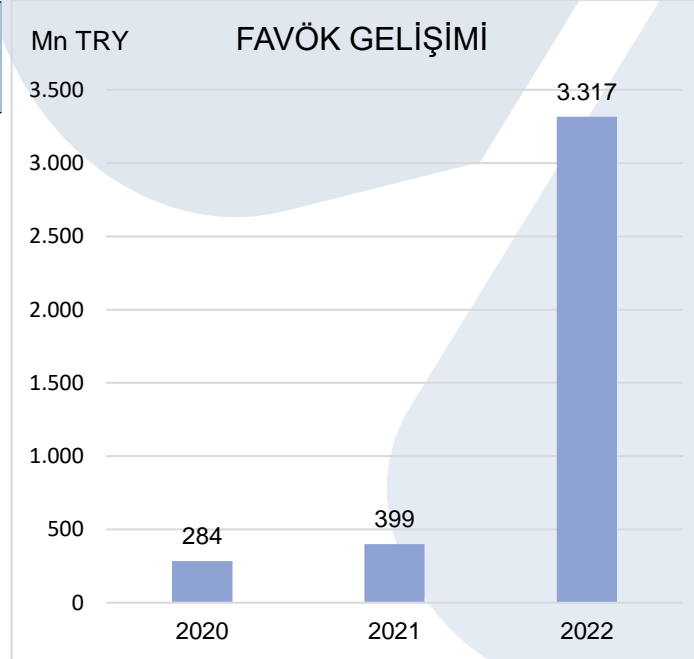
\*Ocak – Haziran 2023 dönemi içerisinde brüt elektrik üretimi, Mart-Nisan ayları içerisinde yapılmış olan planlı duruşun etkisiyle 802 GWsa olarak gerçekleşmiştir.

# KONSOLİDE FİNANSAL ÖZET – Gelir Tablosu

(TRY Mn)	2Ç2022	2Ç2023	Y/Y Δ	6A2022	6A2023	Y/Y Δ	2022 YE	2021YE	Y/Y Δ
Net Satışlar	1.576	1.242	-21%	2.647	2.869	8%	7.640	1.446	428%
Brüt Kar	799	365	-54%	1.332	729	-45%	3.207	382	739%
Brüt Kar Marjı (%)	51%	29%	-0.22 pp	50%	25%	-0.25pp	42%	26%	0.16 pp
Esas Faaliyet Karı	781	312	-60%	1.283	618	-52%	3.066	286	972%
FAVÖK	813	378	-53%	1.375	751	-45%	3.317	398	733%
FAVÖK Marjı	52%	30%	-0.22 pp	52%	26%	-0.26 pp	43%	28%	0.16 pp
Ana Ortaklık Net Dönem Karı	525	358	-32%	913	679	-26%	2.351	39	5928%

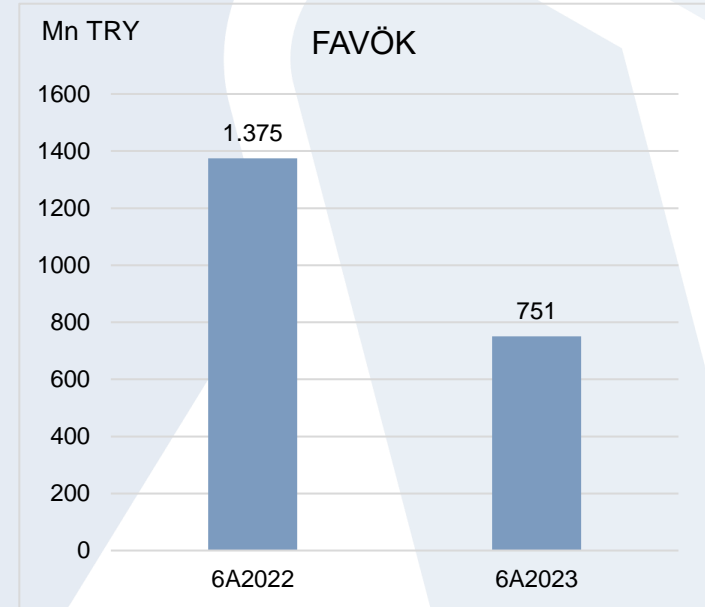
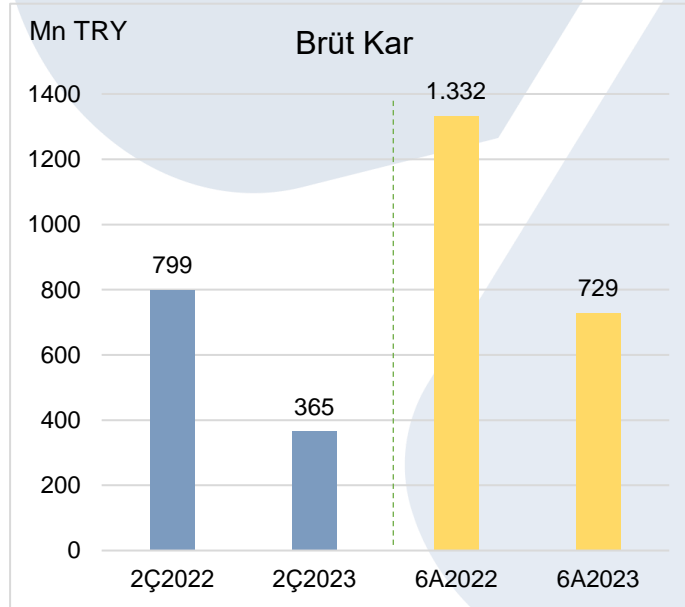
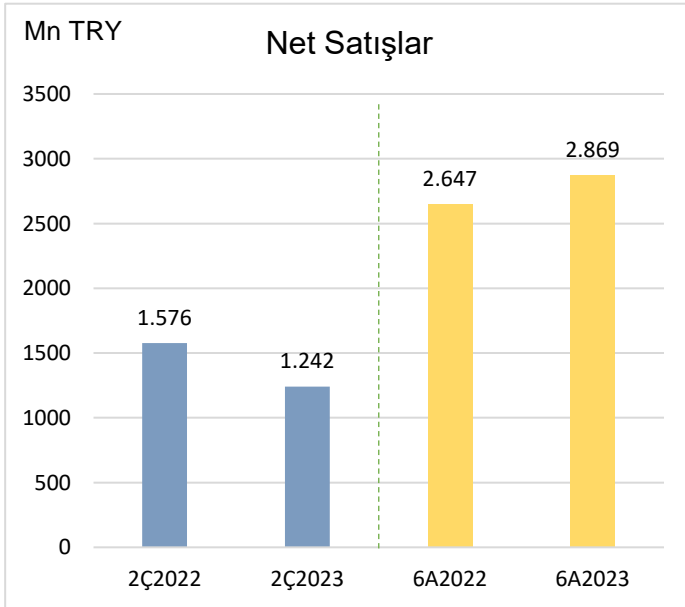
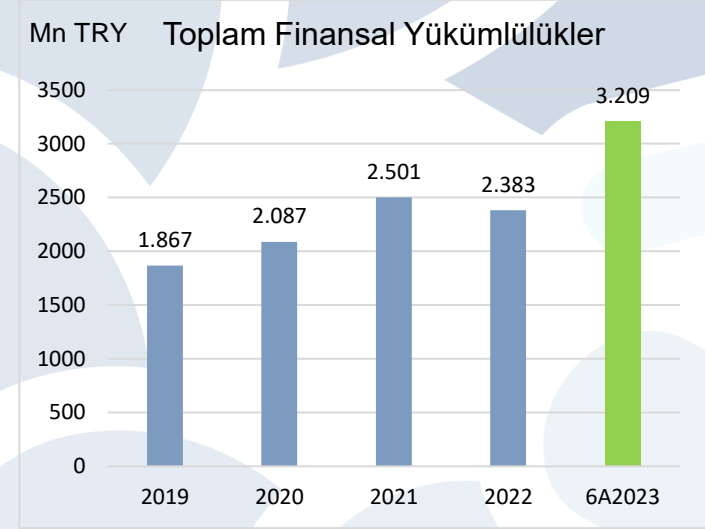
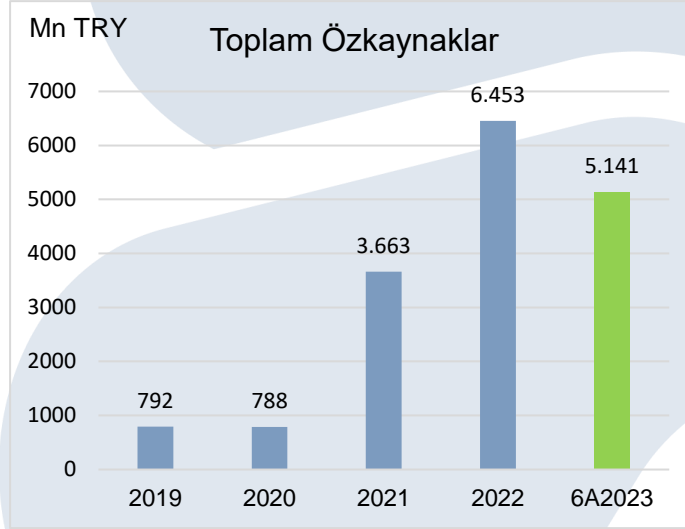
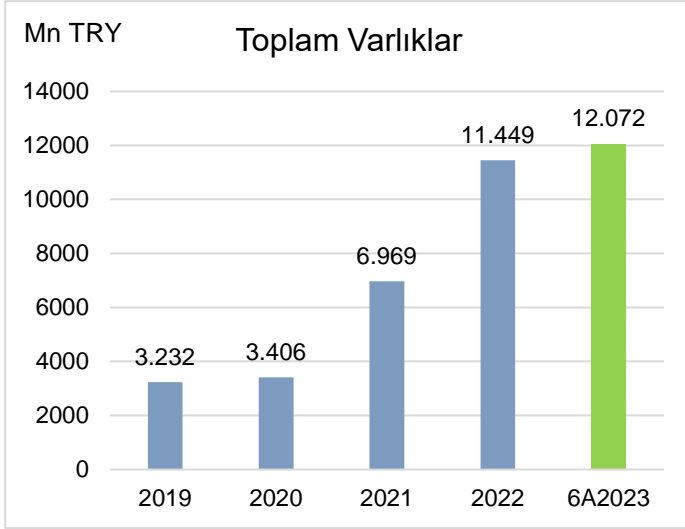
## Özet Bilanço

(TRY Mn)	6A2023	2022
Nakit ve Nakit Benzerleri	361	1.476
Toplam Varlıklar	12.072	11.449
Toplam Finansal Yükümlülükler	3.209	2.383
Net Finansal Borç	2.848	907
Toplam Özkaynaklar	5.141	6.453

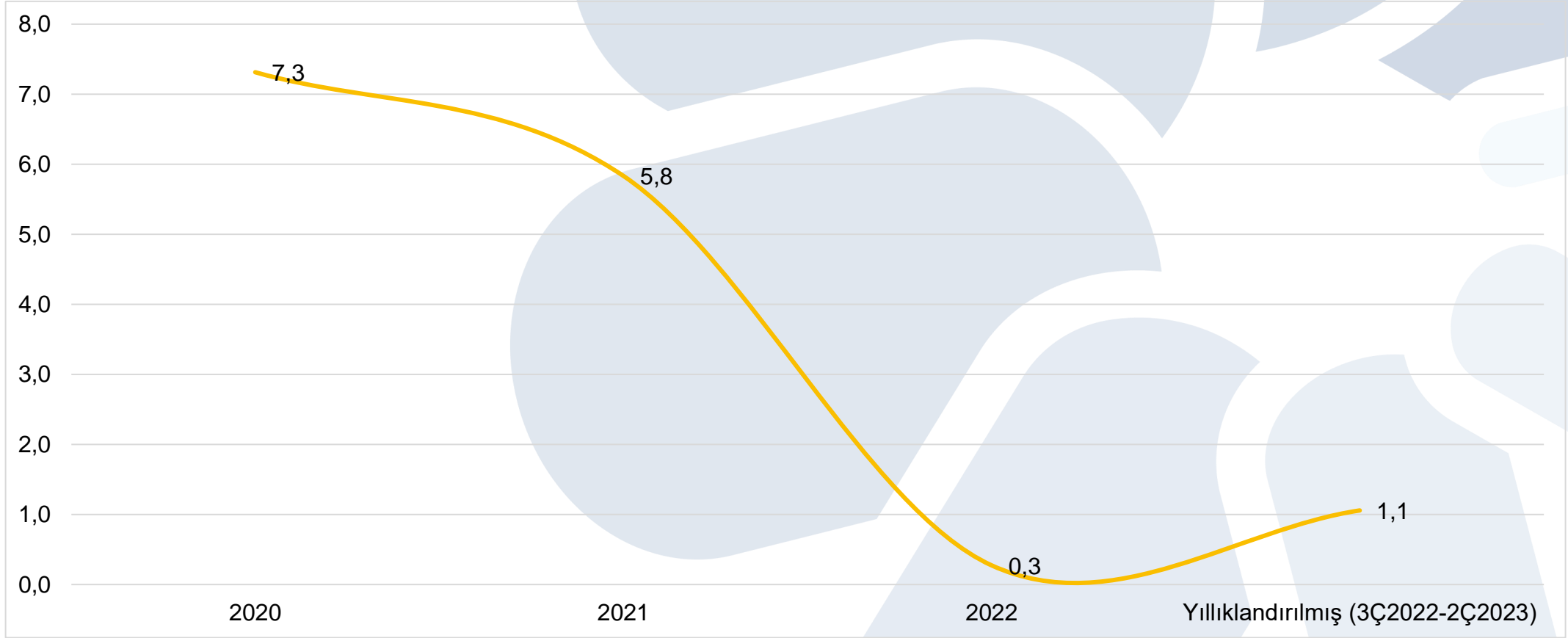




# KONSOLİDE FİNANSAL ÖZET



# Konsolide Net Finansal Borç/FAVÖK (x)



	2020	2021	2022	YILLIKLANDIRILMIŞ (3Ç2022-2Ç2023)
FAVÖK (Mn TRY)	284	399	3.317	2.693
NET FINANSAL BORÇ (Mn TRY)	2.079	2.328	907	2.848
NET FINANSAL BORÇ /FAVÖK (x)	7,3	5,8	0,3	1,1

# Konsolide Finansal Tablolar

## ODAŞ KONSOLİDE BİLANÇO

Dönen Varlıklar (TRL Milyon)	6A2023	2022	2021	2020
Nakit ve Nakit Benzerleri	361	1476	173	15
Ticari Alacaklar	2125	536	236	180
<b>Toplam Dönen Varlıklar</b>	<b>4138</b>	<b>4231</b>	<b>1113</b>	<b>516</b>
Duran Varlıklar	6A2023	2022	2021	2020
Maddi Duran Varlıklar	7179	6435	5.565	2.521
Diğer Maddi Olmayan Duran Varlıklar	111	91	83	81
Ertelenmiş Vergi	916	501	97	171
<b>Toplam Duran Varlıklar</b>	<b>7.933</b>	<b>7.218</b>	<b>5.855</b>	<b>2.890</b>
<b>Toplam Varlıklar</b>	<b>12.072</b>	<b>11.449</b>	<b>6.969</b>	<b>3.406</b>

Kaynaklar (TRL Milyon)	6A2023	2022	2021	2020
Kısa Vadeli Borçlanmalar	32	15	84	101
Uzun Vadeli Borçların Kısa Vadeli Kısımları	613	364	625	420
Diğer Finansal Yükümlülükler	9	5	4	78
Ticari Borçlar	1195	688	299	299
<b>Toplam Kısa Vadeli Yükümlülükler</b>	<b>4.057</b>	<b>2.953</b>	<b>1.297</b>	<b>1.103</b>
Uzun Vadeli Finansal Yükümlülükler	2544	1995	1.782	1.487
Uzun Vadeli Finansal Kiralama Yükümlülükleri	6	3	5	1
<b>Toplam Uzun Vadeli Yükümlülükler</b>	<b>2.874</b>	<b>2.043</b>	<b>1.787</b>	<b>1.514</b>

Özkaynaklar	6A2023	2022	2021	2020
Ödenmiş Sermaye	1.400	1.400	1.400	600
Geçmiş Dönem Karları/Zararları	474 -	493 -	514 -	327
Net Dönem Karı	679	2.351	39 -	247
Azınlık Payları	768	514		
<b>Toplam Özkaynaklar</b>	<b>5.141</b>	<b>6.453</b>	<b>3.665</b>	<b>788</b>
<b>Toplam Kaynaklar</b>	<b>12.564</b>	<b>11.449</b>	<b>6.969</b>	<b>3.406</b>

## ODAŞ KONSOLİDE GELİR TABLOSU

TRL Milyon	2Ç2023	2Ç2022	2022	2021	2020
Net Satışlar	1242	1576	7641	1.446	975
Satışların Maliyeti	-877	-776	-4434	-1063	738
<b>Brüt Kar/Zarar</b>	<b>365</b>	<b>799</b>	<b>3.207</b>	<b>382</b>	<b>237</b>
Genel Yönetim Giderleri	-44	-27	-105	-42,2	29
Pazarlama Giderleri	-11	-10	-10	-19	19
Araştırma ve Geliştirme Giderleri	-	-	-	-	-
Esas Faaliyetlerden Diğer Gelirler	93	89	173	52	53
Esas Faaliyetlerden Diğer Giderler	-90	-70	-198	-119	59
<b>Esas Faaliyet Karı/Zararı</b>	<b>312</b>	<b>781</b>	<b>3.066</b>	<b>261</b>	<b>182</b>
Yatırım Faaliyetlerinden Gelirler	2	-	30	0,4	0,4
Yatırım Faaliyetlerinden Giderler	-1	-	-46	-	-
Özkaynak Yönetimi	368	45	-	18	
Finansman Gelirleri	13	37	628	369	189
Finansman Giderleri	-214	-235	-1061	-810	851
<b>Sürdürülen Faaliyetler Vergi Öncesi Kar/Zarar</b>	<b>481</b>	<b>627</b>	<b>2.617</b>	<b>-</b>	<b>162</b>
Ertelenmiş Vergi Geliri /Gideri	-38	117	488,5	162	205
<b>Dönem Karı /Zararı</b>	<b>424</b>	<b>681</b>	<b>2.860</b>	<b>-</b>	<b>2</b>
Ana Ortaklık Payları	358	525	2596	39	247
<b>FAVÖK</b>	<b>378</b>	<b>813</b>	<b>3.317</b>	<b>398</b>	<b>284</b>



## ÇEKİNCE BİLDİRİMİ

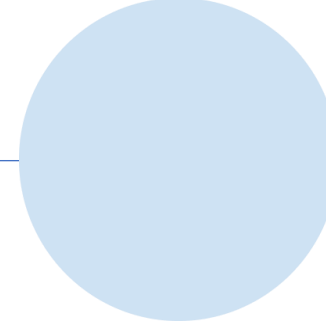
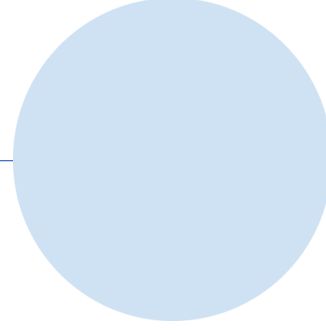
Bu belge bilgilendirme amaçlı hazırlanmış olup Odaş Elektrik Üretim Sanayi Tic.A.Ş. (Şirket), sunumda yer alan bilgilerin doğruluğu veya eksiksizliği konusunda herhangi bir beyanda bulunmaz veya garanti vermez.

Bu belgede yer alan bilgiler önceden haber verilmeksizin değiştirilebilir. Bu belge veya burada yer alan bilgiler, yatırım tavsiyesi veya Şirket hisselerinin/tahvillerinin alınması veya satılması tavsiyesi teşkil etmez.

Bu belge ve/veya burada yer alan bilgiler izinsiz kopyalanamaz, ifşa edilemez veya dağıtılamaz. Şirket, bu belgede yer alan ileriye dönük ifadeler dahil olmak üzere açık veya zımni herhangi bir beyan veya beyan veya paylaşılan veya kullanıma sunulan herhangi bir eksik bilgi veya diğer yazılı veya sözlü iletişim için hiçbir sorumluluk veya yükümlülük kabul etmez.

Bu belgenin kullanımından doğabilecek zararlardan Şirket veya yöneticileri, memurları, müdürleri, çalışanları veya üçüncü şahıslar hiçbir durumda sorumlu tutulamaz.





TEŞEKKÜR  
EDERİZ

