

2025 Faaliyet Raporu

KEŞFET, YENİDEN TANIMLA



Potansiyeli keşfediyor, yenilikçi yatırımlarımızı sürdürüyoruz.

Farklı sektörlerin kesişim noktalarında değer yaratıyoruz. Her alanda potansiyeli erkenden görmek, kararlılıkla hayata geçirme ilkesiyle yenilikçi yatırımlarımızı sürdürüyoruz.



Rotayı keşfediyor, küresel kapsamımızı genişletiyoruz.

Yönetim anlayışımızdaki küresel vizyonumuz doğrultusunda; doğal gaz çevrim santrali ve petrol çıkarma hizmetlerine yönelik yatırımlarımızla yeni rotalar keşfetmeye devam ediyoruz. Antimuan ihracatımıza ek olarak uçucu kül ve sentetik alçı taşı ihracatımızı geliştiriyor; turizm alanındaki yatırımlarımızla birlikte döviz kazandırıcı gelir kaynaklarımızı çeşitlendirerek güçlendiriyoruz.

8,95/10

Kurumsal Yönetim İlkelerine Uyum Derecelendirme Notu



Kaynakları keşfediyor, sürdürülebilir değere dönüştürüyoruz.

Termik santralimizde enerji üretimiyle açığa çıkan yıllık 550 bin ton uçucu külü ve 220 bin ton sentetik alçı taşı döngüsel ekonomi kapsamında sürdürülebilir değere dönüştürüyor ve daha fazlası için projeler geliştiriyoruz.

%67

Ürünleştirilmesi Hedeflenen Yıllık Katı Atık Oranı



Pazarı keşfediyor, finansal risklerimizi azaltıyoruz.

Çan2 Termik A.Ş.'nin EÜAŞ ile imzaladığı uzun vadeli satış anlaşmasıyla yerli kaynak ile elektrik üretmenin avantajını yaşıyor, döviz bazlı taban fiyat mekanizmasıyla öngörülebilir finansal risklerimizi azaltıyoruz.

75 USD/MWh

Anlaşma Kapsamındaki Minimum Satış Fiyatı





GİRİŞ

- 07 Yönetim Kurulunun Yıllık Faaliyet Raporuna İlişkin Bağımsız Denetçi Raporu

BİR BAKIŞTA ODAŞ

- 09 Şirket Hakkında Genel Bilgiler
10 Ortaklık Yapısı
11 Kilometre Taşları
13 Şirket Tarihi ve Gelişimi
14 Bağlı Ortaklıklar ve İştirakler Hakkında Bilgiler
18 Bağımsız Denetim

YÖNETİM KURULU VE KOMİTELER

- 20 Yönetim Kurulu
21 Yönetim Kurulu Bünyesinde Kurulan Komiteler
22 Yönetim Ekibi

2025 YILI FAALİYETLERİ

- 24 Dönem Boyunca Operasyonel Durum
25 Enerji Sektörüne Bakış
27 Finansal Verilerde Öne Çıkanlar
29 İnsan ve Kültür
31 Misyon, Vizyon ve Strateji
32 Mevcut İşletmeler
33 Yerel Topluluklar
35 2025 Yılında Alınan Ödüller

KURUMSAL YÖNETİM

- 37 İşletmenin Risk Yönetimi ve İç Kontrol Mekanizması
37 Kâr Dağıtım Politikası
37 Dönem Boyunca Yapılan Esas Sözleşme Değişiklikleri
37 Personel Bilgileri
37 Dönem İçinde Yapılan Bağışlar
38 Kurumsal Yönetim İlkeleri Uyum Raporu
55 Sürdürülebilirlik Uyum Raporu
64 Kurumsal Yönetim İlkelerine Uyum Beyanı
73 Kurumsal Yönetim Bilgi Formu

FİNANSAL BİLGİLER

- 83 Odaş Elektrik Üretim Sanayi Ticaret A.Ş. ve Bağlı Ortaklıkları 31 Aralık 2025 Tarihinde Sona Eren Hesap Dönemine Ait Konsolide Finansal Tablolara Bağımsız Denetim Raporu

Bölüm 01

GİRİŞ



odaş

Yönetim Kurulunun Yıllık Faaliyet Raporuna İlişkin Bağımsız Denetçi Raporu



YÖNETİM KURULUNUN YILLIK FAALİYET RAPORUNA İLİŞKİN BAĞIMSIZ DENETÇİ RAPORU

Odaş Elektrik Üretim Sanayi Ticaret A.Ş.
Genel Kurulu'na

1) Görüş

Odaş Elektrik Üretim Sanayi Ticaret A.Ş.'nin ("Şirket") ve bağlı ortaklıklarının (hep birlikte "Grup" olarak anılacaktır) 01.01.2025-31.12.2025 hesap dönemine ilişkin yıllık faaliyet raporunu denetlemiş bulunuyoruz.

Görüşümüzde göre, Yönetim Kurulu'nun yıllık faaliyet raporu içinde yer alan finansal bilgiler ile Yönetim Kurulu'nun Grup'un durumu hakkında denetlenmiş olan finansal tablolarda yer alan bilgileri kullanarak yaptığı irdelemeler, tüm önemli yönleriyle, denetlenen tam set finansal tablolara ve bağımsız denetim sırasında elde ettiğimiz bilgilerle tutarlıdır ve gerçeği yansıtmaktadır.

2) Görüşün Dayanağı

Yaptığımız bağımsız denetim, Kamu Gözetimi, Muhasebe ve Denetim Standartları Kurumu ("KGGK") tarafından yayımlanan Türkiye Denetim Standartları'nın bir parçası olan Bağımsız Denetim Standartları'na ("BDS'lere") uygun olarak yürütülmüştür. Bu Standartlar kapsamındaki sorumluluklarımız, raporumuzun Bağımsız Denetçinin Yıllık Faaliyet Raporunun Bağımsız Denetimine İlişkin Sorumlulukları bölümünde ayrıntılı bir şekilde açıklanmıştır. KGGK tarafından yayımlanan Bağımsız Denetçiler için Etik Kurallar ("Etik Kurallar") ve bağımsız denetimle ilgili mevzuatta yer alan etik hükümlere uygun olarak Grup'tan bağımsız olduğumuzu beyan ederiz. Etik Kurallar ve mevzuat kapsamındaki etige ilişkin diğer sorumluluklar da tarafımızca yerine getirilmiştir. Bağımsız denetim sırasında elde ettiğimiz bağımsız denetim kanıtlarının, görüşümüzün oluşturulması için yeterli ve uygun bir dayanak oluşturduğuna inanıyoruz.

3) Tam Set Finansal Tablolara İlişkin Denetçi Görüşümüz

Grup'un 01.01.2025-31.12.2025 hesap dönemine ilişkin tam set finansal tabloları hakkında 11.03.2026 tarihli denetçi raporumuzda olumlu görüş bildirmiş bulunuyoruz.



4) Yönetim Kurulu'nun Yıllık Faaliyet Raporuna İlişkin Sorumluluğu

Grup Yönetimi, 6102 sayılı Türk Ticaret Kanunu'nun ("TTK") 514 ve 516'ncı maddelerine göre yıllık faaliyet raporuyla ilgili olarak aşağıdakilerden sorumludur:

a) Yıllık faaliyet raporunu bilanço gününü izleyen ilk üç ay içinde hazırlar ve genel kurula sunar.

b) Yıllık faaliyet raporunu; Grup'un o yıla ait faaliyetlerinin akışı ile her yönüyle finansal durumunu doğru, eksiksiz, dolambaçsız, gerçeğe uygun ve dürüst bir şekilde yansıtabilecek şekilde hazırlar. Bu raporda finansal durum, finansal tablolara göre değerlendirilir. Raporda ayrıca, Grup'un gelişmesine ve karşılığın muhtemel risklere de açıkça işaret olunur. Bu konulara ilişkin Yönetim Kurulu'nun değerlendirmesi de raporda yer alır.

c) Faaliyet raporu ayrıca aşağıdaki hususları da içerir:

-Faaliyet yılının sona ermesinden sonra Grup'ta meydana gelen ve özel önem taşıyan olaylar,

-Grup'un araştırma ve geliştirme çalışmaları,

-Yönetim kurulu üyeleri ile üst düzey yöneticilere ödenen ücret, prim, ikramiye gibi mali menfaatler, ödenekler, yolculuk, konaklama ve temsil giderleri, ayni ve nakdi imkânlar, sigortalar ve benzeri teminatlar.

Yönetim Kurulu, faaliyet raporunu hazırlarken Ticaret Bakanlığı'nun ve ilgili kurumların yaptığı ikincil mevzuat düzenlemelerini de dikkate alır.

5) Bağımsız Denetçinin Yıllık Faaliyet Raporunun Bağımsız Denetimine İlişkin Sorumluluğu

Amacımız, TTK hükümleri ve Tebliğ çerçevesinde yıllık faaliyet raporu içinde yer alan finansal bilgiler ile Yönetim Kurulu'nun denetlenmiş olan finansal tablolarda yer alan bilgileri kullanarak yaptığı irdelemelerin yaptığı irdelemelerin, Grup'un denetlenen finansal tablolara ve bağımsız denetim sırasında elde ettiğimiz bilgilerle tutarlı olup olmadığı ve gerçeği yansıtmadığı hakkında görüş vermek ve bu görüşümüzü içeren bir rapor düzenlemektir.

Yaptığımız bağımsız denetim, BDS'lere uygun olarak yürütülmüştür. Bu standartlar, etik hükümlere uygunluk sağlanması ile bağımsız denetimin, faaliyet raporunda yer alan finansal bilgiler ve Yönetim Kurulu'nun denetlenmiş olan finansal tablolarda yer alan bilgileri kullanarak yaptığı irdelemelerin yaptığı irdelemelerin finansal tablolara ve denetim sırasında elde edilen bilgilerle tutarlı olup olmadığına ve gerçeği yansıtmadığına dair makul güvence elde etmek üzere planlanarak yürütülmesini gerektirir.

As Bağımsız Denetim ve YMM A.Ş.

Levent ERGÜVEN
Sorumlu Denetçi



İstanbul, 11.03.2026

Bölüm 02

BİR BAKIŞTA ODAS



odas

Şirket Hakkında Genel Bilgiler

Ticaret Unvanı

Odaş Elektrik Üretim Sanayi Ticaret A.Ş.

Şirketin Kayıtlı Adresi

**Barbaros Mah. Başak Cengiz Sok. Varyap Meridian
Sitesi No1/D Villa 4 Batı Ataşehir, İstanbul**

Bağlı Bulunduğu Ticaret Sicili Memurluğu

İstanbul Ticaret Sicili Memurluğu

Ticaret Sicili Numarası

748692

Ticaret Siciline Tescil Tarihi

28.09.2010

Vergi Dairesi

Kozyatağı Vergi Dairesi

Vergi Numarası

6340417072

Ödenmiş Sermaye

1.400.000.000 TL



Ortaklık Yapısı

31.12.2025 tarihi itibarıyla 1.400.000.000 TL ödenmiş sermayesi olan şirketimizin ortaklık yapısı aşağıdaki gibidir.

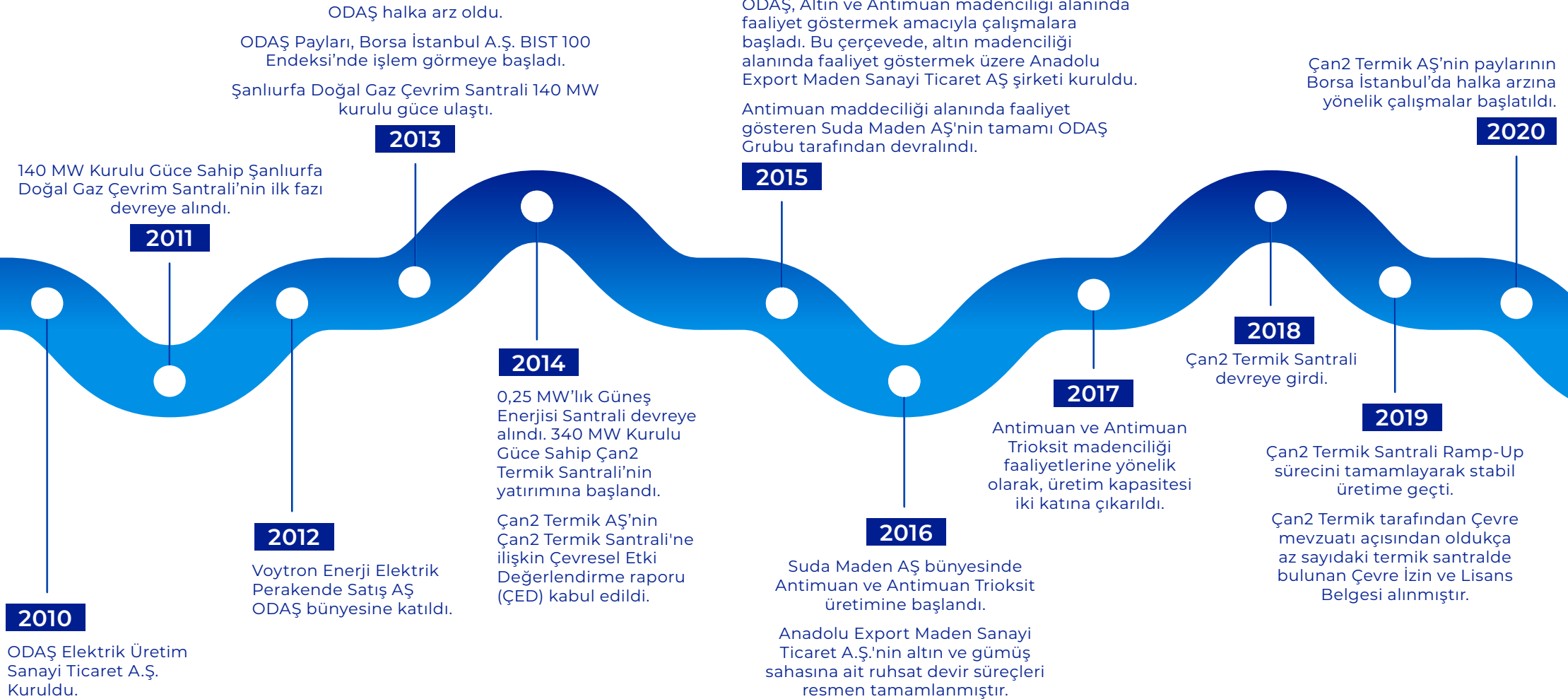
ADI SOYADI / UNVANI	A GRUBU PAY	B GRUBU PAY	TOPLAM PAY	SERMAYEDEKİ PAYI (%)
BURAK ALTAY	4.277.819,85	224.119.667,71	228.397.487,56	%16,31
ABDULKADİR BAHATTİN ÖZAL	4.277.819,85	63.921.406,71	68.199.226,56	%4,87
BB ENERJİ YATIRIM SANAYİ TİC A.Ş.		39.619.143,31	39.619.143,31	%2,83
DİĞER		1.063.784.142,57	1.063.784.142,57	%75,99
TOPLAM	8.555.639,70	1.391.444.360,30	1.400.000.000,00	%100,00

Şirketimiz pay grupları A ve B olarak ayrılmıştır. En az 5 (beş) üyeden oluşan Şirket Yönetim Kurulu'nun 2'sinin (A) Grubu pay sahiplerinin gösterecekleri adaylar arasından genel kurulca seçilmesi şarttır. (A) grubu paylar, Şirket ana sözleşmesinin 7, 8, 10 (Yönetim Kurulu, Yönetim Kuruluna aday gösterme, başkan ve başkan vekili seçilme, şirketi temsil ve Genel Kurulda oy hakkı,) çerçevesinde yönetim kurulu üyelerinin belirlenmesi ve genel kurulda oy hakkı kullanımında imtiyaza sahiptir. Şirketin olağan ve olağanüstü genel kurul toplantılarında (A) Grubu pay sahipleri her bir pay için 15 oy hakkına, (B) Grubu pay sahipleri her bir pay için 1 oy hakkına sahiptirler. (B) Grubu paylara ise özel hak veya imtiyaz tanınmamıştır.

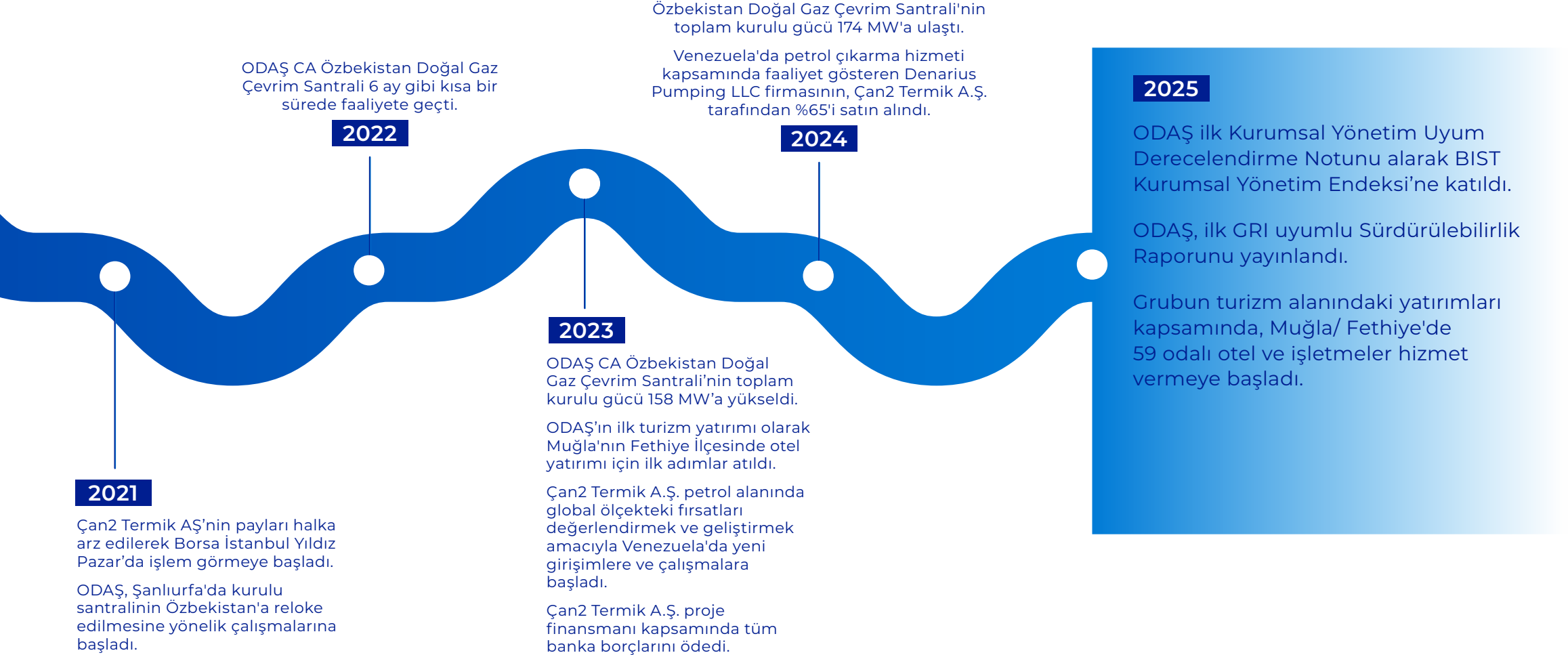


*Pay Geri Alım Programı kapsamında Şirket tarafından toplamda 1 TL nominal değerli 15.000.000 adet pay geri alınmıştır.

Kilometre Taşları



Mirasımıza değer veriyoruz ve bu miras, sürekli gelişim ve olumlu etki yaratma taahhüdümüzü besliyor.



Şirket Tarihi ve Gelişimi

ODAŞ, 2010 yılında kurulmuş olup, ana faaliyet alanları enerji, maden ve turizm olan; Özbekistan'daki doğal gaz çevrim santrali, Venezuela'daki petrol çıkarma faaliyetleri ve antimuan madeni ihracatıyla uluslararası arenada faaliyet gösteren ve farklı sektörlerdeki yatırım fırsatlarını gözeten bir şirketler topluluğudur.

514.25 MWm

Toplam Kurulu Güç



ENERJİ ALANINDAKİ FAALİYETLERİN GELİŞİMİ

ODAŞ'ın enerji üretimi alanındaki en büyük yatırımı ve işletmesi, %29,29 oranında iştiraki olarak faaliyet gösteren 340 MWm/330 MWe kurulu gücünde yerli kömüre dayalı termik santrali olan Çan2 Termik A.Ş.'dir. Santral, 2018 yılı ağustos başı itibarıyla geçici kabul yapılarak elektrik üretim faaliyetlerine başlamıştır. Söz konusu yatırım, ithal kömür ve doğalgaz gibi ithal ürünlerin ikamesini sağlayarak yerli linyit kömürünü elektriğe dönüştürebilen az sayıdaki özel sektör yatırımlardan biridir.

ODAŞ, ikinci büyük enerji üretim yatırımını 2012 yılında Şanlıurfa'da 140 MW kurulu güce sahip Doğalgaz Çevrim Santrali ile hayata geçirmiştir. Santral sahasında 2014 yılında 0,25 MW kurulu güce sahip Güneş Enerjisi Santrali yatırımı da tamamlanarak toplam kurulu güç 140,25 MWe seviyesine ulaşmıştır.

2020 yılına kadar üretim faaliyetlerini sürdüren Şanlıurfa Doğalgaz Çevrim Santrali'nin sürdürülebilir kârlılığının devamının sağlanması amacıyla, santralin Özbekistan'a relokasyonu gerçekleştirilmiştir ve santral Özbekistan'da toplam 174 MW kurulu güç ile üretim faaliyetlerini devam ettirmektedir.

MADENCİLİK ALANINDAKİ FAALİYETLERİN GELİŞİMİ

Madencilik alanında ODAŞ'ın bünyesinde altın, gümüş, antimuan ve kömür rezervleri mevcuttur.

Grubumuzun madencilik faaliyetleri içerisinde yer alan Antimuan madeni, Avrupa Birliği tarafından arz güvenliği açısından yüksek ekonomik öneme sahip kritik madenler arasında yer almaktadır.

Aynı şekilde Amerikan Ulusal Jeoloji Araştırmaları Kurumu'nun seçmiş olduğu kritik madenler arasında yer alıp ömrü ilk tükenecek metaller arasında gösterilmektedir. Gelineen noktada belirtildiği üzere stratejik metaller arasında yer alan ve arz güvenliği açısından kritik öneme sahip olan Antimuan fiyatları 2025 yılı içerisinde bir önceki yıla göre anlamlı bir artış göstermiştir.

TURİZM ALANINDAKİ FAALİYETLERİN GELİŞİMİ

Şirketimizin mevcut faaliyet alanlarının geliştirilmesi ve grubumuzun gelir çeşitliğinin artırılmasına yönelik Muğla'nın Fethiye İlçesinde üst segmente hizmet edecek orta ölçekli bir otel yatırımı hayata geçirilmiştir.

SÜRDÜRÜLEBİLİRLİK ÇALIŞMALARI

ODAŞ, çevresel, sosyal ve yönetim (ÇSY) konularında kurumsal sürdürülebilirlik yaklaşımını güçlendirmek amacıyla 2025 yılında Sürdürülebilirlik Komitesi'ni kurmuştur.

Ayrıca, Türkiye Sürdürülebilirlik Raporlama Standardı (TSRS) kapsamında hazırlanan ilk sürdürülebilirlik raporunu yayınlamıştır.

Şirket, sürdürülebilirlik çalışmaları kapsamında çevresel, sosyal ve yönetim alanlarında yürüttüğü uygulamalar sonucunda kurumsal yönetim derecelendirme notunu 8,95'e yükseltmiştir.

Bağlı Ortaklıklar ve İştirakler Hakkında Bilgiler

ODAŞ, enerji, maden, doğalgaz ve perakende satış alanlarındaki bağlı ortaklıkları ile çok sektörlü grup yapısını sürdürmektedir.

UNVANI	TOPLAM SERMAYESİ	ODAŞ'IN SERMAYE İÇİNDEKİ PAYI	ODAŞ'IN SERMAYE İÇİNDEKİ ORANI (%)
ÇAN2 TERMİK A.Ş.	7.000.000.000 TL	2.049.982.397,49 TL	%29,29
HİDRO ENERJİ ELEKTRİK ÜRETİM SANAYİ A.Ş.	615.000 TL	307.500 TL	%50
ODAŞ ENERJİ CA	5.956.641.309,84 UZS	2.978.320.654,92 UZS	%50*
VOYTRON ELEKTRİK PERAKENDE SATIŞ A.Ş.	25.000.000 TL	25.000.000 TL	%100
ODAŞ DOĞALGAZ TOPTAN SATIŞ SANAYİ VE TİCARET A.Ş.	4.312.000 TL	3.881.662	%90,02
SUDA MADEN A.Ş.	44.900.000 TL	44.900.000 TL	%100
SUDA STRATEJİK METAL DIŞ TİCARET A.Ş.	12.600.000 TL	12.600.000 TL	%100*
ANADOLU EXPORT MADEN SANAYİ VE TİCARET A.Ş.	50.000 TL	48.000 TL	%96
CR PROJE GELİŞTİRME YATIRIM SANAYİ VE TİC. A.Ş.	600.000.000 TL	600.000.000 TL	%100
YASİN İNŞAAT TURİZM GIDA TAAHHÜT VE TİC. A.Ş.	1.000.000 TL	782.500 TL	%78,25*
ZENN YATIRIM OTELCİLİK İNŞAAT A.Ş.	20.000.000 TL	15.000.000 TL	%75*
FETHİYE ÇİFTLİK TURİZM TİCARET A.Ş.	40.000.000 TL	20.000.000 TL	%50*

*Dolaylı Bağlı Ortaklık
31.12.2025 itibarıyla



UNVANI	TOPLAM SERMAYESİ	ODAŞ'IN SERMAYE İÇİNDEKİ PAYI	ODAŞ'IN SERMAYE İÇİNDEKİ ORANI (%)
YEL ENERJİ ELEKTRİK ÜRETİM SANAYİ TİC. A.Ş.	6.000.000 TL	1.757.400 TL	%29,29*
ÇAN-2 TRAKYA KÖMÜR MADEN A.Ş.	550.000 TL	161.095 TL	%29,29*
DENARIUS PUMPING SERVICES LLC	10.000 USD	1.903,85 USD	%19,04*
DENARIUS PUMPING SERVICES DE VENEZUELA CA	200.000 VES	38.077 VES	%19,04*
MINEROSOL GROUP, CA	389.000 VES	293.695 VES	%75,5
YS MADENCİLİK SANAYİ TİCARET LTD. ŞTİ.	10.000 TL	5.200 TL	%52
TS ANADOLU METAL MADEN ÜRETİM A.Ş.	250.000 TL	250.000 TL	%100
ONUR MINING MADEN ÜRETİM A.Ş.	1.500.000 TL	1.500.000 TL	%100

*Dolaylı Bağlı Ortaklık
31.12.2025 itibarıyla

ÇAN2 TERMİK A.Ş.

Çan2 Termik, yerli kömüre dayalı elektrik enerjisi üretim tesisi kurulması, işletmeye alınması, kiralanması, elektrik enerjisi üretimi, üretilen elektrik enerjisinin ve/veya kapasitesinin müşterilere satışı amacıyla 9 Eylül 2013 tarihinde konsolidasyona dahil edilmiştir. Çan2 Termik A.Ş.'nin Çanakkale ili Çan ilçesinde 340 MWm/330 MWe kurulu güce sahip yerli kömüre dayalı bir enerji üretim tesisi bulunmaktadır. Bünyesinde yer alan santral 01.08.2018 'den itibaren geçici kabulü yapılarak elektrik üretim faaliyetlerine başlamış olup mevcut durum itibarıyla elektrik üretim faaliyetlerine devam etmektedir.

HİDRO ENERJİ ELEKTRİK ÜRETİM SANAYİ A.Ş.

%50'si ODAŞ bünyesinde olan Şirketin faaliyet konusu elektrik enerjisi üretim tesisi kurulması, işletmeye alınması, kiralanması, elektrik enerjisi üretimi, üretilen elektrik enerjisinin ve/veya müşterilere satışı şeklindedir. Şirket Özbekistan'da faaliyet gösteren ODAŞ Enerji CA'nın %100'üne sahiptir.

ODAŞ ENERJİ CA

Şirketin %100 hissedarı, ODAŞ'ın %50 iştiraki olan Hidro Enerji Elektrik Üretim Sanayi A.Ş.'dir. Şirket, Özbekistan'da 174 MW kurulu güce sahip bir doğalgaz çevrim santraline sahiptir.

VOYTRON ELEKTRİK PERAKENDE SATIŞ A.Ş.

ODAŞ'ın tamamına sahip olduğu Voytron Elektrik Perakende Satış A.Ş.'nin EPDK'dan alınmış olan toptan satış lisansı bulunmaktadır ve elektrik satış faaliyeti ile iştigal etmektedir.



ODAŞ DOĞALGAZ TOPTAN SATIŞ SANAYİ VE TİCARET A.Ş.

ODAŞ'ın %90,02 oranında bağlı ortaklığı konumunda olan ODAŞ Doğalgaz Toptan Satış Sanayi ve Ticaret A.Ş., 11 Ocak 2013 tarihinde 4646 sayılı Kanun gereği, Enerji Piyasası Düzenleme Kurumunun (EPDK) yayınladığı tebliğ, karar ve yönetmeliklerde belirlenen hususların kabulü ve taahhüdü ile Doğalgaz, Sıvılaştırılmış Doğalgaz (LNG), Sıkıştırılmış Doğalgaz (CNG)' in, üretim, ithalat, diğer toptan satış şirketleri ve kanunlarca izin verilecek kaynaklardan satın alınarak ihracatçı, dağıtım, LNG, CNG, toptan satış şirketlerine, serbest tüketicilere ve kanunun izin vereceği müşterilere toptan satışı amacıyla kurulmuş ve konsolideye dahil edilmiştir.

SUDA MADEN A.Ş.

Odaş Elektrik Üretim Sanayi Ticaret A.Ş. 28 Ekim 2015 tarihinde Suda Maden A.Ş.'nin hisselerinin tamamını satın alarak konsolidasyona dahil edilmiştir.

Suda Maden, her nevi doğal taş, maden cevherlerinin çıkartılması, işletilmesi, satımı ile iştigal etmektedir.

Kütahya-Uşak bölgesinde bulunan, toplam 4 adet işletme ruhsatı bulunmaktadır. Bu çerçevede değerli metal çalışmalarında Altın (Au) ve Antimuan (Sb) başta olmak üzere Bakır (Cu) ve Gümüş (Ag) madenlerinin de mevcudiyeti tespit edilmiş olup, bu madenler de arama kapsamındaki madenler arasında yer almaktadır. Suda Maden AŞ'ye ait olan sahalarda hali hazırda Antimuan ve Antimuan Triksit üretimi yapılmaktadır.

SUDA STRATEJİK METAL DIŞ TİCARET A.Ş.

ODAŞ'ın dolaylı olarak tamamına sahip olduğu şirket, değerli metaller, uçucu kül ve alçı taşının yurt içi ve yurt dışı satışını gerçekleştirmektedir. Ayrıca, şirket Enerji Piyasası Düzenleme Kurumu'ndan (EPDK) alınmış Elektrik Tedarik Lisansı'na sahiptir.

ANADOLU EXPORT MADEN SANAYİ VE TİCARET A.Ş.

ODAŞ'ın %96 oranında sahibi olduğu Anadolu Export Maden Sanayi, Kütahya ve Uşak il sınırları içerisinde yer alan altın ve gümüş ruhsatlarına sahiptir.

CR PROJE GELİŞTİRME YATIRIM SANAYİ VE TİC. A.Ş.

ODAŞ, CR Proje Geliştirme Yatırım San. ve Tic. A.Ş.'nin %100 oranda ortağıdır. CR Proje yiyecek içecek ve turizm sektörlerine yönelik proje geliştirme faaliyetini sürdürmektedir.

YASİN İNŞAAT TURİZM GIDA TAAHHÜT VE TİCARET A.Ş.

ODAŞ, Yasin İnşaat Turizm Gıda Taahhüt ve Ticaret A.Ş.'nin %78,25'ine dolaylı olarak sahiptir. Şirket, otel ve benzeri konaklama tesislerinin işletilmesi ile faaliyet göstermektedir.

ZENN YATIRIM OTELCİLİK İNŞAAT A.Ş.

ODAŞ'ın dolaylı olarak %75 ortağı olduğu Zenn Yatırım Otelcilik İnşaat Anonim Şirketi, otel ve bunun gibi konaklama yerlerinin faaliyetleri, ikamet amaçlı binaların inşaatı, gayrimenkul acentelerinin faaliyetleri amacıyla 25 Kasım 2022 tarihinde kurulmuş ve konsolidasyona dahil edilmiştir.



FETHİYE ÇİFTLİK TURİZM TİCARET A.Ş.

ODAŞ, CR Proje aracılığıyla şirketin %50 dolaylı ortağıdır. Şirketin faaliyet konusu, ikamet amaçlı binaların inşaatıdır (müstakil konutlar, çok aileli binalar, gökdelenler vb.).

YEL ENERJİ ELEKTRİK ÜRETİM SANAYİ TİC. A.Ş.

ODAŞ Elektrik Üretim Sanayi Ticaret A.Ş. şirketin dolaylı olarak %29,29'una sahip olan şirket 22 Ekim 2007 tarihinde, elektrik enerjisi üretim tesisi kurulması, işletmeye alınması, kiralanması, elektrik enerjisi üretimi, üretilen elektrik enerjisinin ve/veya kapasitesinin müşterilere satışı amacıyla kurulmuştur. 10 Ocak 2013 Tarihinde ise konsolideye dahil edilmiştir. Hali hazırda madencilik alanında faaliyet göstermektedir.

ÇAN-2 TRAKYA KÖMÜR MADEN A.Ş.

ODAŞ Elektrik Üretim Sanayi Ticaret A.Ş. şirketin %29,29'ına dolaylı oranda sahiptir. Şirket, madencilik alanında faaliyet göstermektedir.

DENARIUS PUMPING SERVICES LLC

Çan2 Termik A.Ş., Nisan 2024 tarihinde Denarius Pumping Services LLC'ye %65 oranında ortak olmuş ve şirket bu tarihten itibaren konsolidasyona dahil edilmiştir. Yatırım projeleri alanında faaliyet gösteren Denarius Pumping Services LLC, Venezuela'da petrol çıkarma hizmeti sunan Denarius Venezuela'nın %100'üne sahiptir. ODAŞ'ın şirketteki dolaylı ortaklığı %19,04 oranındadır.

DENARIUS PUMPING SERVICES DE VENEZUELA CA

Çan2 Termik A.Ş., Nisan 2024 tarihinde Denarius Pumping Services de Venezuela CA'ya, Denarius Pumping Services LLC'nin ortağı olması nedeniyle %65 oranında dolaylı bağlı ortak olmuştur ve şirket bu kapsamda konsolidasyona dahil edilmiştir. Denarius Pumping Services de Venezuela CA, yatırım projeleriyle birlikte petrol çıkarma faaliyetlerinde de bulunmaktadır. ODAŞ'ın şirketteki dolaylı ortaklığı %19,04 oranındadır.

MINEROSOL GROUP, CA

Minerosol Group CA'nın %75,5 oranındaki hissesi ODAŞ'a aittir. Şirket, 18.01.2024 tarihinde Venezuela'daki yatırım fırsatlarını değerlendirmek amacıyla kurulmuştur.

YS MADENCİLİK SANAYİ TİCARET LTD. ŞTİ.

Faaliyet konusu madencilik üzerine olan şirketin %52'si ODAŞ'a aittir.

TS ANADOLU METAL MADEN ÜRETİM A.Ş.

Tamamı ODAŞ'a ait olan TS Anadolu Metal Maden Üretim A.Ş. çıkarılan madenlerin cevher halinde çıkarılması ve/veya işlenerek elde edilen metallerin ithalat ve ihracat veya dahili ticaretini yapmak faaliyeti kapsamında kurulmuştur.



ONUR MINING MADEN ÜRETİM A.Ş.

Tamamı ODAŞ'a ait olan şirket, çıkarılan madenlerin cevher halinde çıkarılması ve/veya işlenerek elde edilen metallerin ithalat ve ihracat veya dahili ticaretini yapmak amacıyla 13 Ekim 2021 tarihinde kurulmuş ve Mayıs 2022 tarihinde konsolidasyona dahil edilmiştir.

Bağımsız Denetim

Şirketin 2025 yılı mali tablo ve raporlarının denetlenmesi kapsamında Yönetim Kurulu'nun 25.07.2025 tarihli kararı ile 17.12.2025 tarihli şirket olağan genel kurul toplantısında alınan karar ile 2025 mali yılının bağımsız dış denetimini yapmak üzere AS Bağımsız Denetim ve YMM A.Ş. seçilmiştir.

Bölüm 03

YÖNETİM KURULU VE KOMİTELER



odaş

Yönetim Kurulu*

Şirket, Türk Ticaret Kanunu, Sermaye Piyasası Kanunu ve Mevzuatı uyarınca genel kurul tarafından seçilecek en az 5 (beş) üyeden oluşan bir yönetim kurulu tarafından temsil ve idare edilir. Şirketimiz yönetim kurulu üyeleri, 31.12.2027 tarihine kadar görev yapmak üzere tablodaki şekilde seçilmişlerdir.

ADI SOYADI	UNVANI	GÖREV SÜRESİ
BURAK ALTAY	Yönetim Kurulu Başkanı	31.12.2027 tarihine kadar
ABDULKADİR BAHATTİN ÖZAL	Yönetim Kurulu Başkan Vekili	31.12.2027 tarihine kadar
HAFİZE AYŞEGÜL ÖZAL	Yönetim Kurulu Üyesi	31.12.2027 tarihine kadar
SABRİ SİPAHI	Bağımsız Yönetim Kurulu Üyesi	31.12.2027 tarihine kadar
UMUT APAYDIN	Bağımsız Yönetim Kurulu Üyesi	31.12.2027 tarihine kadar



Yönetim Kurulu Bünyesinde Kurulan Komiteler*

Yönetim Kurulu bünyesinde kurulan komiteler; risk, kurumsal yönetim, sürdürülebilirlik ve denetim alanlarında Şirket'in strateji ve uygulamalarını takip ederek Yönetim Kurulu'na raporlamaktadır. Komiteler, üyelerinin uzmanlık alanlarına göre düzenli toplantılar gerçekleştirerek çalışmalarını yürütür.

DENETİM KOMİTESİ

ADI SOYADI	GÖREVİ
UMUT APAYDIN	Komite Başkanı
SABRİ SİPAHİ	Komite Üyesi

KURUMSAL YÖNETİM KOMİTESİ

ADI SOYADI	GÖREVİ
UMUT APAYDIN	Komite Başkanı
SABRİ SİPAHİ	Komite Üyesi
MELİH YÜCEYURT	Komite Üyesi

RİSKİN ERKEN SAPTANMASI KOMİTESİ

ADI SOYADI	GÖREVİ
SABRİ SİPAHİ	Komite Başkanı
UMUT APAYDIN	Komite Üyesi

SÜRDÜRÜLEBİLİRLİK KOMİTESİ

ADI SOYADI	GÖREVİ
SABRİ SİPAHİ	Komite Başkanı
UMUT APAYDIN	Komite Üyesi
MELİH YÜCEYURT	Komite Üyesi

Yönetim Ekibi*

Yönetim Ekibi; finans, hukuk, muhasebe, raporlama, maden ve operasyon alanlarında deneyimli profesyonellerden oluşmaktadır. Ekip, stratejik hedefleri günlük operasyonlara taşıyarak etkin yönetimi sağlar. Üst yönetim kadrosu, ODAŞ'ın çok sektörlü yapısına uygun şekilde alanında uzman yöneticilerden kurulmuştur.

ADI SOYADI	GÖREVİ/UNVANI
MELİH YÜCEYURT	Finans ve Yatırımcı İlişkileri Direktörü
ADEVİYE DEMİR PEKMEZCİ	Muhasebe ve Raporlama Direktörü
İLKNUR YILMAZ COŞKUN	Hukuk Direktörü
ALİ KEMAL KAZANCI	Maden Grubu Başkanı
CANER DEMİRAYAK	COO



Bölüm 04

2025 YILI FAALİYETLERİ



Dönem Boyunca Operasyonel Durum

Çan2 Termik Santrali 2025 yılında 1.675 GWsa brüt elektrik üretimi gerçekleştirirken, Özbekistan Doğalgaz Santrali 174 MW kurulu güç ile 1.373 GWsa elektrik satışı gerçekleştirmiştir.

ELEKTRİK ÜRETİMİ

Çan2 Termik Santrali (340 MWm/330 MWe)

Çan2 Termik Santrali'nin 2025 yılı brüt elektrik üretimi, 1.675 GWsa* olarak gerçekleşmiştir. (2024 yılsonu: 1.983 GWsa).

Özbekistan Doğalgaz Çevrim Santrali

Özbekistan'da yer alan doğalgaz çevrim santrali, 31.12.2025 dönem sonu itibarıyla 174 MW kurulu güç ile elektrik üretimine devam etmiştir. Santralin Ocak – Aralık 2025 döneminde elektrik satışı, 1.373 GWsa olarak gerçekleştirmiştir (12A24: 1.302 GWsa).



* Çan 2 Termik Santrali'nde 2026 yılının ilk çeyreğinde yapılması planlanan yıllık rutin bakım çalışması, ticari avantajlar sebebiyle öne çekilerek 2025 yılı Kasım ayında başlatılmış ve yaklaşık 1 aylık ilave duruş gerçekleşmiştir.

Enerji Sektörüne Bakış

Türkiye elektrik sektörünün kurulu gücü 2025 sonunda 122.446 MW'a ulaşırken, yenilenebilir enerji portföyünde güneş ve rüzgâr kapasitesi artışı öne çıkmıştır.

ÜRETİM, TÜKETİM VE KURULU GÜÇ KARŞILAŞTIRMASI

TEİAŞ verilerine göre 31.12.2025 dönem sonu itibarıyla sektördeki toplam kurulu güç, 31.12.2024 dönemi değerleri ile karşılaştırıldığında (kapasitesi düşürülen ve kapatılan santraller dikkate alındıktan sonra) 6.331 MW artışla 122.446 MW olarak gerçekleşmiştir. Artış oranı ise %5,5 olmuştur.

Yerli kömür santrallerin kurulu gücüne bakıldığında, 31.12.2025 sonu itibarıyla bir önceki yılın aynı dönemine göre 70 MW, doğalgaz santrallerinin kapasitesinde ise 762 MW azalma olmuştur. İthal Kömür santrallerinin kapasitesi ise 6 MW artmıştır.

Yenilenebilir enerji portföyü, geçtiğimiz yıllarda olduğu gibi 2025 yıl sonu itibarıyla artış trendini korumuştur ve geçtiğimiz yılın aynı dönemine oranla %10,8 kurulu güç artışı gerçekleşmiştir.

2025 yıl sonu itibarıyla yenilenebilir enerjide en yüksek kurulu güç artışı 5.017 MW ile güneş santrallerinde yaşanırken, bu artışı 1.903 MW ile rüzgâr santralleri izlemiştir. Aynı dönemde hidroelektrik, biyokütle santrallerindeki kapasite artışları sırasıyla 93 MW, 7 MW olarak gerçekleşmiştir.

31.12.2025 itibarıyla toplam kurulu gücün %26,4'ü hidro, %19,5'i doğalgaz, %20,5'i güneş, %18'i linyit ve kömür, %12,1'i rüzgâr, %3,5'i ise diğer enerji kaynaklarından oluşmaktadır. Kuruluş tipine göre dağılıma bakıldığında, kurulu gücün %17'si EÜAŞ ile bağlı ortaklıklarına, %2,7'si Yap-İşlet Devret ve işletme hakkı devredilen santraller, %61,3'ü serbest üretim şirketleri ve kalan %19'u lisanssız santrallere aittir.

31.12.2025 DÖNEMİ İTİBARIYLA KURULU GÜCÜN KAYNAKLARA GÖRE DAĞILIMI

HİDRO
%26

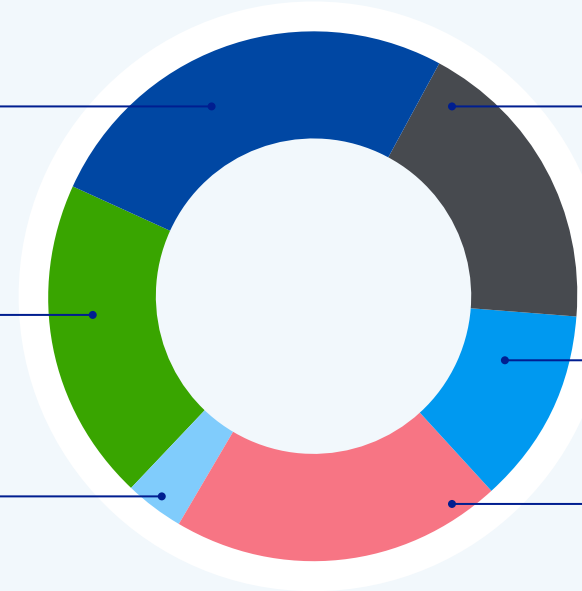
DOĞAL GAZ
19,5%

DİĞER
%3,5

LİNYİT & KÖMÜR
%18

RÜZGAR
%12

GÜNEŞ
%20





ELEKTRİK ÜRETİMİ VE TÜKETİMİ

EPIAŞ şeffaflık platformu gerçek zamanlı tüketim verilerine göre, 2025 yıl sonunda gerçekleşen tüketim, geçtiğimiz yılın aynı dönemine göre %3 artışla 337.803 GWSa'e yükselmiştir. 2025 yıl sonunda puant günlük tüketim ise geçtiğimiz yılın aynı dönemine göre %11,7 artışla 49.440 MWsa olarak gerçekleşmiştir.

Ek olarak, EPIAŞ şeffaflık platformu gerçek zamanlı üretim verilerine göre 2025 yıl sonunda üretimin kaynak bazlı dağılımı; %21,8 doğalgaz, %17 hidroelektrik, %21,2 ithal kömür, %11,4 yerli kömür, %12,1 rüzgâr, %10,5 güneş ve %6 diğer kaynaklar olarak gerçekleşmiştir.

Üretim dağılımında geçtiğimiz senenin aynı dönemine kıyasla yaşanan en büyük değişim ise %42'lik artış ile güneş olmuştur. Bu artışı, %25'lik artış ile doğalgaz, %23'lük azalış ile hidroelektrik, %10'luk artış ile rüzgâr ve %8'lik artış ile Fuel Oil santralleri takip etmiştir.

Ek olarak geçen yılın aynı dönemine göre yerli kömürde %4 azalış gözlemlenmiştir.

2025 yıl sonunda PTF (Elektrik Piyasa Takas Fiyatı) ortalaması, geçen seneye göre %17 artarak 2.619,8 TL/MWsa olmuştur. Dolar bazında değerlendirildiğinde ise %2,5 azalışla 66,42 \$/MWsa olarak gerçekleşmiştir.

Brent petrol dolar fiyatı, 31.12.2025 tarihinde, 31.12.2024 tarihine oranla 16,7'lik azalış göstererek 62,03 \$/Varil seviyesine gerilemiştir.

BOTAŞ'ın Elektrik Üretimi Amaçlı Kullanım tarifesi de Aralık 2025 dönemi için, Aralık 2024 dönemine göre %25 artmış ve 15.000 TL/1.000Sm³ seviyesine çıkmıştır.

Aynı zamanda ithal kömür maliyetine gösterge kabul edilen API2 kömür endeksi de 31.12.2025 tarihinde, geçen yılın aynı dönemine oranla dolar bazında %14,9 azalış göstererek, 96,9 \$/Ton olarak gerçekleşmiştir.

MADENCİLİK FAALİYETLERİ

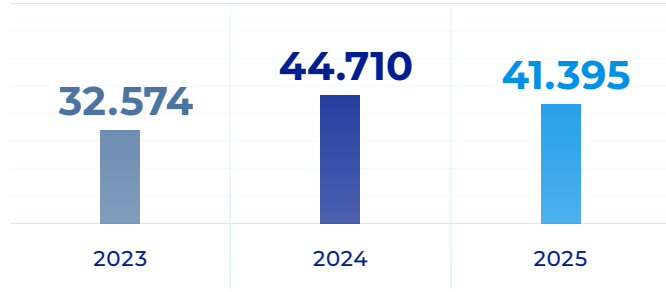
Madencilik alanında ODAŞ'ın uhdesinde altın, gümüş, antimuan ve kömür rezervleri mevcuttur. Bu rezervlerden antimuan ve kömür madenciliği işletmeleri aktif şekilde devam etmektedir.

Ayrıca, mevcut durum itibarıyla Kütahya bölgesinde 348.150 Ons Altın rezervi ve 2.832.036 Ons Gümüş rezervlerine ilişkin ruhsatları bulunmaktadır.

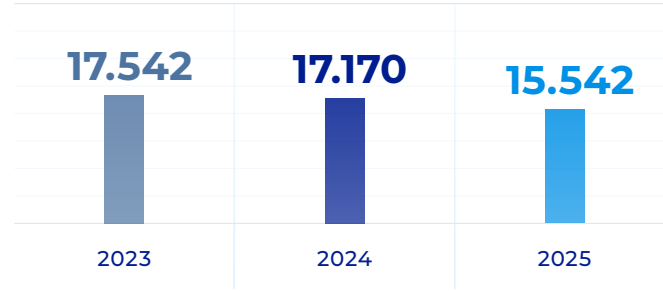
Finansal Verilerde Öne Çıkanlar

ODAŞ 2025 yılında net kârını 467 milyon TL seviyesine taşımıştır.

TOPLAM VARLIKLAR (MİLYON TL)



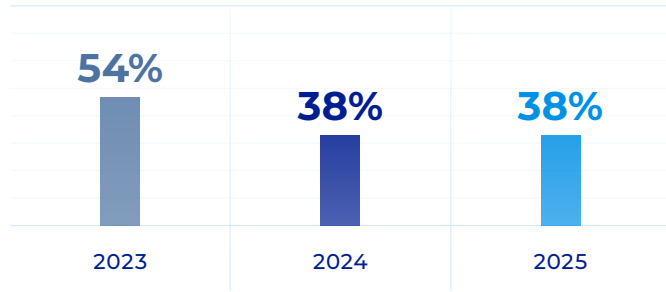
TOPLAM ÖZKAYNAKLAR (ANA ORTAKLIĞA AİT) (MİLYON TL)



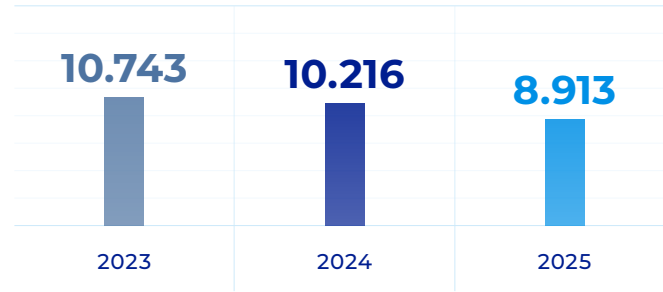
NET İŞLETME SERMAYESİ (MİLYON TL)



TOPLAM ÖZKAYNAKLAR / TOPLAM VARLIKLAR



NET SATIŞLAR (MİLYON TL)




NET DÖNEM KÂRI (ANA ORTAKLIĞA AİT) (MİLYON TL)



* Kamu Gözetimi Kurumu'nun 23 Kasım 2023 tarihli açıklaması doğrultusunda, 31 Aralık 2023, 31 Aralık 2024 ve 31 Aralık 2025 tarihli konsolide finansal tablolar Türkiye Muhasebe Standardı 29 (TMS 29) standardı kapsamında enflasyon düzeltmesine tabi tutulmuştur.



ODAŞ ELEKTRİK			
KONSOLİDE FİNANSAL VERİLER (MN TRY)*	2023	2024	2025
TOPLAM VARLIKLAR	32.574	44.710	41.395
TOPLAM ÖZKAYNAKLAR (ANA ORTAKLIĞA AİT)	17.542	17.170	15.542
NET İŞLETME SERMAYESİ	2.515	2.168	3.655
TOPLAM ÖZKAYNAKLAR / TOPLAM VARLIKLAR	54%	38%	38%
NET SATIŞLAR	10.743	10.216	8.913
NET DÖNEM KÂRI (ANA ORTAKLIĞA AİT)	-2.978	-3.899	467



* Kamu Gözetimi Kurumu'nun 23 Kasım 2023 tarihli açıklaması doğrultusunda, 31 Aralık 2023, 31 Aralık 2024 ve 31 Aralık 2025 tarihli konsolide finansal tablolar Türkiye Muhasebe Standardı 29 (TMS 29) standardı kapsamında enflasyon düzeltmesine tabi tutulmuştur.

İnsan ve Kültür

İnsan ve Kültür süreçlerini tasarlarken, organizasyonun kültürüne ve değerlerine hizmet eden bir yaklaşım benimsemektedir.



Rolleri tanımlarken, doğru adayları seçerken, iş alırken, çalışanlarının gelişimlerini planlarken hem kendi kariyerlerine hem de organizasyonun sürdürülebilir hedeflerine ve kültürüne uyumunu esas almaktadır.

Genç ve dinamik çalışan ailesini; ülkemize ve sektöre değer katacak, birlikteliğe ve çeşitliliğe önem veren, kurumsal bir yaklaşımla kurmaktadır. Organizasyonun verimliliği için performans, kariyer gelişimi, ücretlendirme süreçlerinde de bu yaklaşımla en doğru çalışacak tasarımı seçmek ve uygulamak hedeflenmektedir.

ODAŞ şirket kültürü tanımlanırken en doğru gösterge olarak görülen değerler, ODAŞ Grubu'nun takım olarak hareket etmesinde yol göstericidir. Karar verirken, bir görevi yerine getirirken, bir proje sürecinde, iş birliği geliştirirken, kısaca çalışanların her an gösterdiği davranışlarda pusulamızın değerlerimiz olması organizasyonu bir arada tutmaktadır. Değerler, şirketin genel amaçlarını, ideallerini ve standartlarını yansıtmaktadır.

ODAŞ Grubu'nun 5 ana değeri de organizasyonun hareketlerinde belirleyici olan karakteristik özelliklerini ortaya koymaktadır. "Birlikteliği Önemseyen, Dinamik Olan, Gelişimi İlke Edinen, Güvenilirliği Benimseyen, Keşfeden" olarak tanımlanan 5 değere sahip olan ODAŞ ve rotasını değerleri ile çizmektedir.

Değerler, kurum kültürünü doğru şekilde anlatmak, İnsan ve Kültür süreçlerinde yararlanmak hedefiyle tanımlanmış ve kariyer yönetimi, seçme ve yerleştirme süreçleri, performans yönetimi, öğrenme ve gelişim faaliyetleri süreçlere entegre edilmiştir.

Enerji, madencilik ve turizm sektörlerinde stratejik yatırımlarıyla farklılaşarak sürdürülebilir kârlılık sağlayan öncü bir firma olmak vizyonuyla hareket eden ODAŞ'ın, aynı zamanda çalışanlarının yaşam kalitelerini artırarak, yüksek iş huzuru ve tatmini elde edecek uygulamalar geliştirilmesi, öncelikli hedefleri arasındadır.

ODAŞ, 31 Aralık 2025 itibarıyla faaliyetlerini toplam 1.126 çalışanıyla sürdürmektedir. Çalışan grupları, uzmanlık alanlarına göre sahip olması gereken bütün mesleki yeterlilik eğitimlerini tamamlayarak, yetkinlik belgelerini almış kişilerden oluşmaktadır. Çalışanları ortak hedefler ve sonuçlara ulaşmada birlikte hareket eden, sonuca varmak için kaynaklarını, bilgisini ve deneyimini kullanan, yeni durumların gerekliliklerini anlama ve uyum sağlamada başarılı, sorumluluklarının bilincinde, yeni beceriler kazanma konusunda istekli, sistem odaklı düşünen, gerektiğinde bilgiyi doğru ve net bir şekilde paylaşan ve işini sahiplenerek hareket eden bireylerden oluşmaktadır. Tüm bu özellikler ODAŞ değerleri ile hizalanmış kurumsal temel yetkinliklerinin gereklidir.



İŞE ALIM FAALİYETLERİ

İşe alım süreci adımları, grup içerisinde yer alan şirketlerin faaliyet alanlarına, türüne ve istihdam edilecek rollerin ayrıştırıcı kriterlerine uyumlu olacak şekilde ele alınmaktadır.

ODAŞ, nitelikli insan kaynağının bünyesine kazandırılması sürecinde, yönetim kademesinden sağlanan katılım ile grup mülakatları, vaka çalışmaları, mesleki bilgiye dayanan sunumlar, yetkinliğe dayalı birebir mülakatlar, alanında uzman kuruluşlar tarafından gerçekleştirilen yabancı dil testi, kişilik envanteri, soyut, sayısal yetenek testi ve değerlendirme merkezi gibi uygulamalar ile detaylı referans kontrolü aşamalarını gerçekleştirmektedir.

Her bir işletmemizde engelli istihdamı desteklenmekte ve güncel olarak yasal çerçevede uyumu gözetilmektedir.

Engelli adaylarının başvuru süreci detaylıca incelenmekte ve engellilik durumuna en uygun işe yönlendirilmesi sağlanarak istihdamı gerçekleştirilmektedir.

EĞİTİM VE GELİŞİM FAALİYETLERİ

Tüm çalışanlarının mesleki ve bireysel gelişimlerini öncelikli hedefleri arasında gören ODAŞ, söz konusu gelişimlere yönelik eğitimler için gereken tüm kaynakları stratejik bir planlama ile ayırmaktadır.

Öte yandan performans yönetim sistemi çıktıları, yapılacak yenilik, terfi, görev değişikliği, oryantasyon gerektiren durumlar ile yöneticilerinden ve çalışanlardan alınan geri bildirimler ışığında çalışanların kişisel gelişim planları oluşturmaktadır.



Bu doğrultuda, alanında deneyimli kuruluşlardan, uzman ve yönetici seviyesi için fonksiyonel bazda mesleki gelişim eğitimleri, üretim çalışanları için başta iş güvenliği olmak üzere teknik gelişim eğitimleri alınmaktadır. Ayrıca tüm çalışanların uzmanlık alanlarıyla ilgili seminer ve kongrelere gitmesi desteklenerek, bireysel ve mesleki farkındalık yaratılması amaçlanmıştır.

Tüm bu uygulamaların haricinde 2022 yılının son çeyreğinde çalışmaları tamamlanan ve kullanıma açılan, ODAŞ Gelişim Platformu sayesinde çalışanların mesleki ve davranışsal yetkinliklerini geliştirebilecekleri 6.000'den fazla içeriğe ulaşmaları sağlanmıştır.

PERFORMANS YÖNETİMİ

ODAŞ, çalışanlarının yıl içerisinde gösterdiği performansları yetkinlik bazlı performans değerlendirme formları ile ölçmektedir. Değerlendirme sürecinin akabinde, tüm sonuçlar şirket bazında kalibre edilmekte, çalışanlarla etkin iletişim kurularak karşılıklı geri bildirim ile nihai hale getirilmektedir. Performans değerlendirme sonuçları, başta gelecek dönem ücretlerinin belirlenmesi olmak üzere, kişisel gelişim planlaması, fonksiyonel eğitim analizi, rotasyon talep ve ihtiyaçlarının belirlenmesi, potansiyel yönetici tespiti gibi birçok alanda kullanılmaktadır.

ÜCRET VE YAN FAYDA YÖNETİMİ

ODAŞ Grubu'nda görev alan tüm çalışanlar için, İş kanunu maddeleri başta olmak kaydıyla eşit ve adil yönetim ilkelerine uyumlu, piyasa şartlarıyla rekabet edebilir düzeyde bir ücret ve yan haklar politikası belirlenmektedir. Tüm ücret ve yan hak çalışmaları; şirketin yer aldığı sektör, işletmelerin yer aldığı coğrafi bölge ve şartlar, kıyas alınan şirket uygulamaları, piyasa araştırmaları, şirket içi dinamikler ile alanında uzman bağımsız danışmanlık şirketlerinin araştırma ve çalışmaları doğrultusunda yapılan düzenli piyasa analizleri dikkate alınarak planlanmaktadır.

6.000+

ODAŞ Gelişim Platformu İçerik Sayısı





Misyon

Dinamik ve çevik bir yaklaşımla, topluma ve çevreye duyarlı; getirisi yüksek yatırımlarla ülkemize ve paydaşlarımıza değer yaratan ürün ve hizmetleri sağlamak.



Vizyon

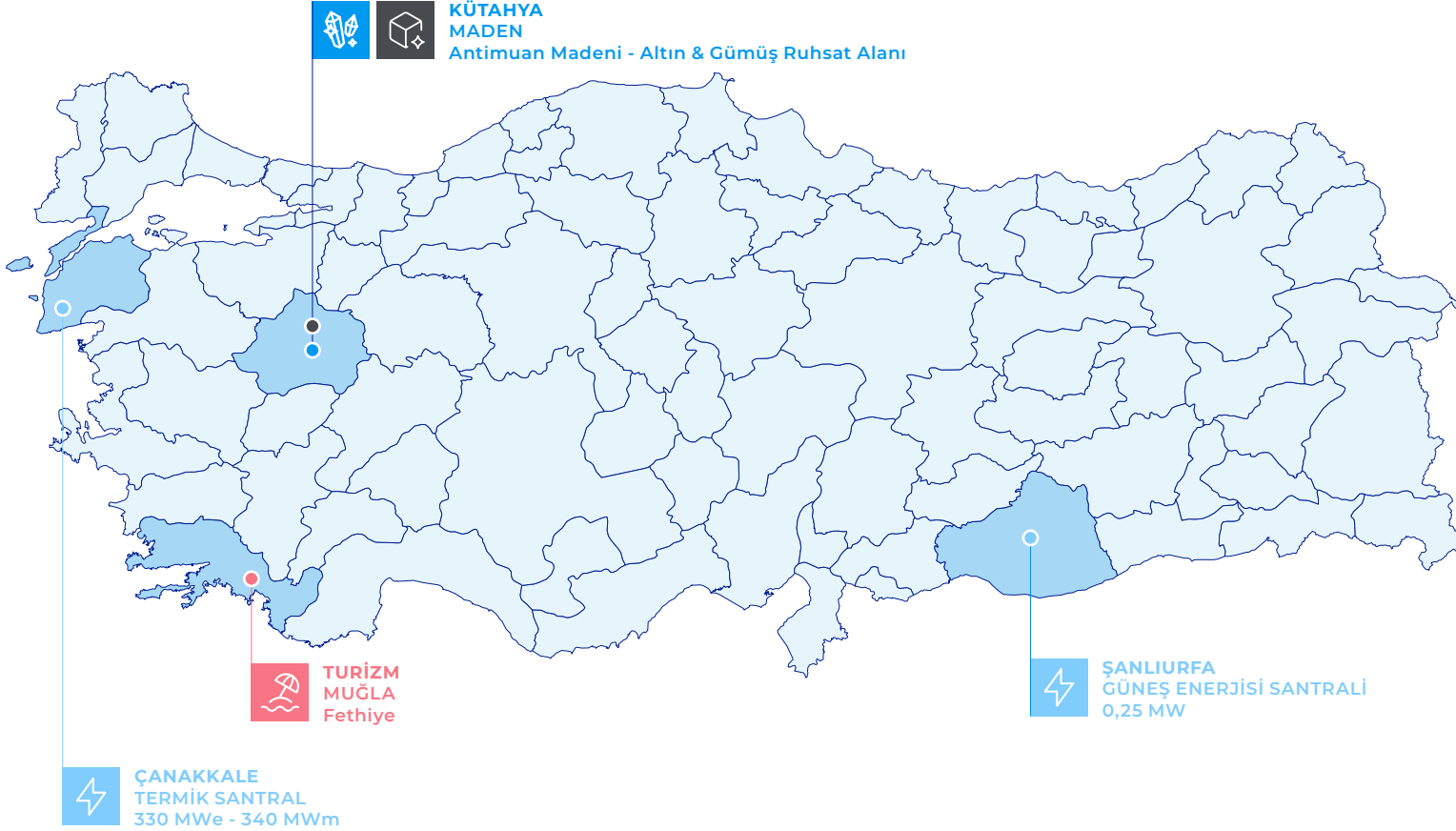
Stratejik yatırımlarla farklılaşarak sürdürülebilir kârlılık sağlayan öncü bir firma olmak.



Strateji

ODAŞ Şirketler Topluluğu olarak temel stratejimiz, bulunduğumuz sektörlerde fark yaratan yüksek verimlilik ile güçlü yatırımlarımıza devam ederken uzun vadeli değer yaratmayı ve gelir çeşitlendirmesini sürdürmeyi sağlamaktır.

Mevcut İşletmeler



ÖZBEKİSTAN
DOĞAL GAZ SANTRALİ
174 MW



VENEZUELA
PETROL ÇIKARMA
HİZMETİ

Kömür Sahaları

Antimuan Sahaları

Altın Sahaları

Elektrik Üretim Santrali

Doğal Gaz Santrali

Petrol Çıkarma Hizmeti

Turizm

Yerel Topluluklar

ODAŞ People Gönüllüleri çatısı altında; eğitim, çevre, afet hazırlığı, kapsayıcılık ve toplumsal farkındalık gibi farklı etki alanlarında projeler geliştiriyoruz.

Yerel toplulukların ihtiyaç ve beklentilerine kulak veriyor, toplumun sosyal ve ekonomik kalkınmasına katkı sağlıyoruz.

Faaliyet gösterdiğimiz bölgelerde ekonomik, sosyal ve çevresel etkilerimizi bütüncül bir yaklaşımla ele alıyoruz. Toplumsal çalışmalarımızı "Odağımızda Gelecek Var" anlayışı doğrultusunda yapılandırıyoruz. Gönüllülük, sponsorluk ve yerel kalkınma uygulamalarımızı yalnızca destek mekanizması olarak görmüyoruz. Uzun vadeli sosyal değer üretiminin bir parçası olarak konumlandırıyoruz.

GÖNÜLLÜLÜK YAKLAŞIMIMIZ

Çalışan gönüllülüğünü kurumsal bir çerçeveye taşıyarak ODAŞ People Gönüllüleri programını hayata geçirdik. Bu program ile çalışma arkadaşlarımızın sosyal sorumluluk projelerine aktif ve bilinçli katılım göstermesini destekliyoruz.

ODAŞ People Gönüllüleri çatısı altında; eğitim, çevre, afet hazırlığı, kapsayıcılık ve toplumsal farkındalık gibi farklı etki alanlarında projeler geliştiriyoruz. Gönüllülerimizin sahada aktif rol aldığı bir gönüllülük modeli yürütüyoruz.

Bu yaklaşımımızla katılım ve etki odaklı bir gönüllülük kültürü inşa ediyoruz.

2025 Yılında Öne Çıkan Uygulamalarımız

- ☛ **TEGV için İyilik Koşusu:** Gönüllülerimizin katılımıyla 51.800 TL bağışa ulaştık.
- ☛ **LÖSEV ve KEDV ile Dayanışma Çalışmaları:** Sağlık ve kadın emeği odaklı iş birlikleri gerçekleştirdik.
- ☛ **Make-A-Wish Türkiye İş Birliği:** Make-A-Wish Türkiye iş birliğiyle yürüttüğümüz "Bir Dilek, Büyük Bir Umut" projesi kapsamında çocukların dileklerine katkı sağlamak amacıyla bağış kampanyası düzenledik. Barbie evi, takım formları ve Lego setleri gibi çocukların talep ettiği hediyeler için bağış bağlantıları oluşturuldu. Çalışanlarımız bu bağlantılar üzerinden seçtikleri hediyelere katkıda bulunarak çocukların dileklerinin gerçeğe dönüşmesine destek oldu.
- ☛ **Otizm Farkındalık Çalışmaları:** Çan2 Termik binasında "Otizme Kırmızı Işık" farkındalık çalışması gerçekleştirdik. AHAMA'da OBİDEV-Otizmlili Bireyleri Destekleme Vakfı İş Birliği ile cam matara dağıttık.
- ☛ **Hayvan Refahına Yönelik Destekler:** Mama desteği ve barınak ziyaretleri gerçekleştirdik.

- ☛ **Depremden Etkilenen Çocuklara Destek:** 23 Nisan kapsamında deprem bölgesindeki çocuklara oyuncak dağıtımını gerçekleştirdik ve "Meslek Bebekleri" projesini hayata geçirdik. KEDV'in Kahramanmaraş, Gaziantep ve Hatay'daki Kadın ve Çocuk Merkezlerinde bulunan oyun odalarındaki 200 çocuğa "Büyüyünce ne olmak istersin?" sorusu yönelterek hayallerini dinledik. Kadın kooperatifleriyle iş birliği içinde çocukların hayal ettikleri mesleklere özel tasarlanan "Meslek Bebekleri" üretilerek kendilerine hediye edildi.
- ☛ **Çan2 Arama Kurtarma Ekibi Tatbikatı:** 29 gönüllü çalışanın katılımıyla 4 tatbikat gerçekleştirdik.
- ☛ **Dünya Çevre Günü Tohum Kartları:** Gönüllülerimize tohum kartları dağıtarak çevre farkındalığını artırdık.

2025 yılında grup genelinde gerçekleştirilen bağış ve sosyal katkı tutarımız 379.358 TL olarak gerçekleşti. Toplumsal yatırım çalışmalarımızı önümüzdeki dönemde de ölçülebilir çıktı ve etki göstergeleriyle izlemeyi sürdüreceğiz.

ODAŞ Gönüllüleri ile 2025 Yılında:

12 proje hayata geçirdik.
1.334 gönüllülük saati kaydettik.
227 gönüllünün katkısıyla
113.492 TL bağış tutarına ulaştık.

YEREL TOPLULUKLARA YÖNELİK ÇALIŞMALARIMIZ

Faaliyet gösterdiğimiz bölgelerde yerel toplulukların gelişimine katkı sunmayı önceliklendiriyoruz. Bu kapsamda:

- Yerel paydaşlarla iş birliğine dayalı sosyal etki projeleri geliştiriyoruz.
- Bölgesel kalkınmayı destekleyen tedarik ve iş birlikleri yürütüyoruz.
- Toplumsal kapsayıcılığı ve fırsat eşitliğini gözeten uygulamaları teşvik ediyoruz.



2025 yılı boyunca yerel topluluklarla etkileşimimizi güçlendirmek amacıyla eğitim, kültür, spor ve çevre alanlarında çeşitli projeler hayata geçirdik.

Bu kapsamda; Çan2 Satranç Turnuvası'nı düzenledik, 23 Eylül Spor Kulübü'nün İzmir Altınordu iş birliğiyle gerçekleştirilen futbol turnuvasına katılımını destekledik.


Eğitim alanında, Çanakkale'de faaliyet gösteren beş farklı liseden yaklaşık 250 öğrencinin katılımıyla 18 Mart Çanakkale Şehitlik Gezisi'ni organize ettik; ayrıca Çan Fen Lisesi'nde YKS'de 501. olan öğrenciyi bilgisayar desteği ile ödüllendirdik.

Kültür ve sanat alanında, Çan Halk Merkezi Türkü Dostları Konseri'ne ana sponsor olarak katkı sağladık ve Çan'ın kurtuluşu kapsamında düzenlenen konser etkinlikleri ile spor müsabakalarına destek verdik.

Sporun yaygınlaştırılması amacıyla ÇANSpOr Yaz Okulu ve Minik Kramponlar Turnuvası'na sponsor olarak çeşitli ikram ve ekipman destekleri sunduk. Bunun yanı sıra, Çanakkale Şehit Aileleri için düzenlenen Karadeniz gezisine katkı sağladık.

Çevresel sorumluluklarımız kapsamında ise Suda Maden İşletmelerimiz tarafından rehabilite edilen bir sahada, Gediz Meslek Yüksekokulu ve Gediz Orman Müdürlüğü iş birliğiyle fidan dikim etkinliği gerçekleştirdik ve "Gediz Meslek Yüksekokulu Hatıra Ormanı"nı oluşturduk.

Yerel paydaşlarımızla birlikte değer üretmeye, ortak gelişimi desteklemeye ve toplumsal etkimizi artırmaya kararlılıkla devam edeceğiz.



2025 Yılında Alınan Ödüller

ODAŞ, 2025 yılında enerji yönetiminden kurumsal iletişime, sosyal sorumluluktan toplumsal faydaya uzanan alanlarda uluslararası ve ulusal ödüllere layık görüldü. Asian Power Awards, PRGN Best Practice Awards ve TÜAD Baykuş; farklı kategorilerdeki bu başarıları tescilledi.



TÜAD BAYKUŞ ÖDÜLLERİ
'İtibarlı Baykuş' Bronz Kategorisi

İtibarın İzinde Geleceğe Yolculuk Projesi



ASIAN POWER AWARDS 2025
Yılın Gaz Enerjisi Projesi

ODAŞ CA



PRGN ÖDÜLLERİ BEST PRACTICE AWARDS 2025
3 Ayrı Proje ile Ödül

Meslek Bebekleri Projesi

**Meslek Bebekleri
En İyi Bütçe Yönetimi**

**Odaspeople.com
Afiş Tasarım Yarışması**



MICHELIN AWARDS
Michelin Rehberi

**Ahama
1 Michelin Key**

Bölüm 05

KURUMSAL YÖNETİM




İşletmenin Risk Yönetimi ve İç Kontrol Mekanizması

Risk yönetimi ile ilgili olarak Riskin Erken Saptanması Komitesi kurulmuş ve çalışma esasları belirlenmiş olup, şirket web sitesi www.odas.com.tr adresinde yayınlanmıştır. Riskin Erken Saptanması Komitesi Üyeleri olarak Bağımsız Yönetim Kurulu Üyeleri olan Sabri Sipahi (Komite Başkanı) ve Umut Apaydın (Komite Üyesi) olarak seçilmişlerdir.

Kâr Dağıtım Politikası

Sermaye Piyasası Kurulu'nun II.19.1 sayılı Kar Payı Tebliği kapsamında yeniden düzenlenen "Kar Dağıtım Politikası" Yönetim Kurulu'muzun 06.03.2014 tarihli kararı ile belirlenmiş olup, 2013 yılına ait Olağan Genel Kurul toplantısında oy birliğiyle kabul edilmiştir. Kar dağıtım politikamıza Şirketimiz internet sitesinin (www.odas.com.tr) Yatırımcı İlişkileri Bölümünün altında yer alan Kurumsal Yönetim bölümünden ulaşılabilir.



Dönem Boyunca Yapılan Esas Sözleşme Değişiklikleri

01.01.2025 – 31.12.2025 faaliyet dönemi içerisinde herhangi bir esas sözleşme değişikliği bulunmamaktadır.

Personel Bilgileri

Şirketin personel sayısı 31 Aralık 2025 tarihi itibarıyla 1.126 kişidir. Şirketimizde toplu sözleşme uygulaması bulunmamakta olup, personel ve işçilerimize İş Kanunu çerçevesinde tüm hak ve menfaatler sağlanmaktadır.

Dönem İçinde Yapılan Bağışlar

01.01.2025 – 31.12.2025 döneminde ODAŞ ve Bağlı Ortaklıkları nezdinde toplam 9.972.885 TL bağış ve yardımda bulunulmuştur.

Kurumsal Yönetim İlkeleri Uyum Raporu

BÖLÜM I

KURUMSAL YÖNETİM İLKELERİNE UYUM BEYANI

ODAŞ (Şirket), Sermaye Piyasası Kurulu Kurumsal Yönetim İlkeleri'ne uyum sağlama yönünde azami ölçüde özen göstermekte, hedeflerine yönelirken kurumsal yönetim ilkelerinin eşitlik, şeffaflık, hesap verebilirlik ve sorumluluk kavramlarını benimsemektedir.

ODAŞ 2025 yılı dönemi içerisinde II-17.1 sayılı Kurumsal Yönetim İlkelerinin Belirlenmesine ve Uygulanmasına İlişkin Tebliğ kapsamında zorunlu olan ilkelere tam olarak uyarken, zorunlu olmayan ilkelere de uyum sağlamak için azami gayret göstermiştir. SPK'nın 10.01.2019 tarih, 2/49 sayılı kararı ile II-17.1 sayılı Kurumsal Yönetim Tebliği uyarınca şirketlerce halihazırda yapılan Kurumsal Yönetim İlkeleri Uyum Raporlamasına ek olarak Kamuyu Aydınlatma Platformu (KAP) üzerinden Kurumsal Yönetim Uyum Raporu ve Kurumsal Yönetim Bilgi Formu şablonlarının doldurulmasına karar verilmiştir.

SPK'nın bu kararı doğrultusunda Şirketimizce KAP'ta yayınlanan şablonlar Kurumsal Yönetim İlkelerine Uyum Raporu'nun da sonuna eklenmiştir.

Bu temellere dayalı olarak, 2025 yılı boyunca da devam eden kurumsal yönetim ilkelerine uyum çalışmaları şirket bünyesinde kurulan pek çok mekanizmayla işletilmeye devam etmektedir.

Çalışmaların ilk aşamasında pay sahiplerine eşitlikçi, hesap verebilir, sorumlu ve şeffaf bir yapı sunabilmek amacı ile değişiklikler yapılmıştır.

ODAŞ bu beyan ile şeffaf ve açık bir yönetim şeklini benimsemiş, başta küçük hissedarlarına olmak üzere tüm ortaklarına karşı sorumlu, hesap verebilir bir yönetim anlayışını oluşturmayı hedeflemiştir.

Henüz Uygulanamayan Kurumsal Yönetim İlkelerinin Gerekçesi

Şirketin Kurumsal Yönetim Komitesi, kurumsal yönetim uygulamalarını geliştirmeye yönelik çalışmalarına devam etmektedir. İlkelerin bir kısmında uygulamada yaşanan zorluklar, bazı ilkelere uyum konusunda gerek ülkemizde gerekse uluslararası platformda süregelen tartışmalar gibi nedenlerden dolayı ilkelere tam uyum henüz sağlanamamıştır. Hâlihazırda uygulanmakta olan ilkeler dışında kalan ve henüz uygulanmayan prensipler, bugüne kadar menfaat sahipleri arasında herhangi bir çıkar çatışmasına yol açmamıştır. Sınırlı sayıdaki uygulanması zorunlu olmayan ilkenin de önümüzdeki dönemlerde, gerekli yapısal değişiklikler ve şirket içi düzenlemelerin yapılarak, hayata geçirilmesi planlanmaktadır.

Aşağıda şirketimiz bünyesinde Kurumsal Yönetim İlkeleri çerçevesinde yürütülen kapsamlı çalışmalar ve ilgili bölümlerde henüz uyum sağlanamayan ilkeler açıklanmıştır.

- Esas Sözleşme'de ifade edilmemesine rağmen, şirkette hiç kimse sınırsız karar verme yetkisine sahip değildir.
- Kurumsal Yönetim İlkeleri Tebliği'nin 4.6.5 no'lu maddesi uyarınca, Yönetim Kurulu üyelerine ve üst düzey yöneticilere verilen ücretler ile sağlanan diğer tüm menfaatler, yıllık faaliyet raporu vasıtasıyla kamuya açıklanmaktadır. Ancak yapılan açıklama, kişi bazında değil Yönetim Kurulu ve üst düzey yönetici ayırımına yer verilecek şekildedir.

BÖLÜM II

PAY SAHİPLERİ

Yatırımcı İlişkileri Bölümü

Şirketimiz bünyesinde pay sahipliği haklarının kullanılmasında faaliyet göstererek Yönetim Kurulu ile mevcut ve potansiyel pay sahipleri, yerli ve yabancı analistler ve portföy yöneticileri arasında iletişimin sağlanması ve SPK Kurumsal Yönetim İlkeleri'ne uyumlu olarak buna ilişkin gerekli işlemlerin yürütülmesi görevi Yatırımcı İlişkileri Bölümü tarafından yerine getirilmektedir.

Bu bölüm, Kurumsal Yönetim Komitesine ve ayrıca Şirket Yönetim Kurulu Başkanı / Genel Müdür Burak ALTAY'a bağlı olarak çalışmaktadır. 2025 dönemi içerisinde, Yatırımcı İlişkileri ekibi Şirket üst düzey yöneticileri ile toplam 12 yerli ve yabancı yatırımcı, analist ve portföy yöneticileri ile görüşmeler gerçekleştirmiştir.

Bu çerçevede Yatırımcı İlişkileri Birimi;

- Yönetimin bakış açısını ve vizyonunu doğru bir şekilde anlayarak Şirket'in mevcut faaliyetleri, yatırımları ve gelecek beklentileri hakkında yurt içi ve yurt dışı mevcut ve potansiyel kurumsal yatırımcılar ile aracı kurumlara, Şirket'in faaliyetleri ve yatırımları hakkında bilgi akışının sağlanmasından,
- Şirket ile ilgili kamuya açıklanmamış, gizli ve ticari sır niteliğindeki bilgiler hariç olmak üzere, yerli ve yabancı kurumsal yatırımcılardan ve analistlerden gelen şirket ile ilgili bilgi taleplerinin yanıtlanmasından,
- Konferans ve yatırımcı toplantıları vasıtasıyla proaktif ve düzenli olarak pay sahiplerinin, yerli ve yabancı kurumsal yatırımcıların şirket ile ilgili gelişmelerden haberdar edilmesinden,
- Pay sahiplerinden gelen ve henüz kamuya açıklanmamış, gizli ve ticari sır niteliğindeki bilgiler hariç olmak üzere soruların yanıtlanmasından,
- Şirket hisse performansı ile aynı sektörde faaliyet gösteren diğer şirketlerin performanslarının karşılaştırmalı analizlerinin yapılmasından,

- Genel Kurul toplantılarının yürürlükteki mevzuata, Esas Sözleşme'ye ve diğer şirket içi düzenlemelere uygun olarak yapılmasının sağlanmasından,
- Genel Kurul toplantılarında pay sahiplerinin yararlanabileceği dokümanların hazırlanması ve söz konusu dokümanların Genel Kuruldan üç hafta önce Şirket internet sitesi aracılığıyla yatırımcıların bilgisine sunulmasından,
- Genel Kurul toplantı tutanağı aracılığıyla, oylama sonuçlarının kaydının tutulması ve oylama sonuçlarının yer aldığı raporların pay sahiplerinin bilgisine sunulmasından,
- Finansal Raporlama, Kurumsal Yönetim Uygulamaları, Kamuyu Aydınlatma Esasları ve Halka Açık Anonim Ortaklarının sorumlu olduğu tebliğler ile diğer tüm Sermaye Piyasası Mevzuatı'ndan kaynaklanan yükümlülüklerin yerine getirilmesi, gözetilmesi ve takip edilmesinden,
- İnternet sitesinde yer alan "Yatırımcı İlişkileri" bölümünün içeriğinin düzenli olarak takip edilmesi ve gerektiğinde güncellemelerin yapılmasından,
- Üçer aylık faaliyet dönemleri itibarıyla Şirket'in ilgili döneme ait faaliyetleri ve finansal durumuna ilişkin sunumların ve özet bilgilerin hazırlanmasından,
- Özel Durumlar Tebliği çerçevesinde, içsel bilgilere erişimi olanların listesinin hazırlanması ve bu listenin güncelliğinin takip edilmesinden,

- Sermaye Piyasası Kurulu, Borsa İstanbul AŞ, Merkezi Kayıt Kuruluşu AŞ ve diğer sermaye piyasası kurumlarıyla olan tüm iletişim ve süreçlerin yönetimi ve takibinin yapılmasından,
- Pay sahipleri ile şirket üst yönetimi ve Yönetim Kurulu arasında çift yönlü bilgi akışının sağlanmasından sorumludur.

ADI SOYADI	GÖREVİ
MELİH YÜCEYURT	Finans ve Yatırımcı İlişkileri Direktörü
IRMAK IŞIK	Kıdemli Yatırımcı İlişkileri Uzmanı

E-Posta: yatirimciiliskileri@odasenerji.com

Pay Sahiplerinin Bilgi Edinme Haklarının Kullanımı

- Yatırımcı ilişkileri Bölümüne ulaşan her türlü bilgi talebi, yatırımcılar arasında herhangi bir ayırım yapılmaksızın eşitlik ilkesi çerçevesinde, ticari sır niteliğinde veya henüz kamuya açıklanmamış bir bilgi olmamak kaydıyla titizlikle yanıtlanmaktadır.
- Bu doğrultuda 2025 yılı içerisinde pay sahipleri tarafından çeşitli konularda gelen bilgi taleplerine telefon ve e-posta ile yazılı ve sözlü olarak açık, net ve ayrıntılı olarak cevap verilmiş, ticari sır kapsamına girmemek kaydıyla her soru yatırımcıları tatmin edecek şekilde cevaplanmıştır. Bunun yanında, Şirket'in internet sitesinde (www.odas.com.tr) ayrı bir bölüm olarak yer alan "Yatırımcı İlişkileri" üzerinden yatırımcıların tam, doğru ve güncel olarak bilgilendirilmelerine yönelik her türlü veriye ulaşılabilmektedir. Pay sahiplerinin haklarının kullanımını etkileyecek gelişmelerin yatırımcılara duyurulması, 2025 dönemi içerisinde Kamuyu Aydınlatma Platformu (KAP) aracılığıyla yapılan özel durum açıklamaları ve şirket internet sitesi üzerinden gerçekleştirilmiştir.
- Pay sahiplerinin özel denetçi tayini talebi hakkı yasal mevzuatla düzenlenmiş olduğundan, Şirket Esas Sözleşmesi'nde özel denetçi atanması talebine ilişkin herhangi bir düzenleme bulunmamaktadır. Dönem içerisinde özel denetçi tayinine ilişkin olarak herhangi bir talep olmamıştır.

Ortaklık Yapısı

31.12.2025 tarihi itibarıyla ortaklık yapısı aşağıda yer almaktadır.

ADI SOYADI / UNVANI	A GRUBU PAY	B GRUBU PAY	TOPLAM PAY	SERMAYEDEKİ PAYI (%)
BURAK ALTAY	4.277.819,85	224.119.667,71	228.397.487,56	%16,31
ABDULKADİR BAHATTİN ÖZAL	4.277.819,85	63.921.406,71	68.199.226,56	%4,87
BB ENERJİ YATIRIM SANAYİ TİC A.Ş.	-	39.619.143,31	39.619.143,31	%2,83
DİĞER	-	1.063.784.142,57	1.063.784.142,57	%75,99
TOPLAM	8.555.639,70	1.391.444.360,30	1.400.000.000,00	%100,00

Genel Kurul Toplantıları

Genel kurul toplantıları, Türk Ticaret Kanunu, Sermaye Piyasası Kanunu ve Kurumsal Yönetim İlkeleri dikkate alınarak pay sahibinin yeterli bilgilenmesine ve geniş katılımına imkân sağlayacak şekilde gerçekleştirilmektedir.

Şirket'in Olağan Genel Kurulu, yılda en az bir defa toplanır ve Türk Ticaret Kanunu'nun 413. maddesinin hükmü göz önüne alınarak Yönetim Kurulu tarafından hazırlanan gündemdeki konuları görüşüp karara bağlar.

Genel Kurul toplantısına ait bildirimler ve ilanlar, mümkün olan en fazla sayıda pay sahibine ulaşmayı sağlayacak, elektronik haberleşme dahil, her türlü iletişim vasıtası ile Türk Ticaret Kanunu, Sermaye Piyasası Kanunu ve ilgili diğer mevzuat hükümlerinde belirlenen asgari süreler dikkate alınarak ilan edilir.

Şirketimizin 2024 yılı Olağan Genel Kurul Toplantısı 17 Aralık 2025 Çarşamba günü, saat 10:30'da Nidakule Kuzey Ataşehir Barbaros Mahallesi Begonya Sokak No:3 B3 katı 34746 Ataşehir/ İstanbul adresinde ve T.C. Gümrük ve Ticaret Bakanlığı tarafından görevlendirilen Bakanlık Temsilcisi gözetiminde yapılmıştır.

Toplantıya ait gündem, tutanak ve toplantıda hazır bulunanlar listesi Şirket'in internet sitesinde mevcuttur.

Genel kurul toplantılarına davet, Türk Ticaret Kanunu hükümleri, Sermaye Piyasası Kanunu ve Şirket Esas Sözleşmesi hükümlerine göre Yönetim Kurulunca yapılmaktadır.

Genel Kurulun yapılması için Yönetim Kurulu kararı alındığı anda KAP ve Elektronik Genel Kurul Sistemi (E-GKS) aracılığı ile gerekli açıklamalar yapılarak kamuoyu bilgilendirilmektedir. Genel kurul toplantı ilanı, mevzuat ile öngörülen usullerin yanı sıra, mümkün olan en fazla sayıda pay sahibine ulaşmayı sağlayacak şekilde internet sitesi (www.odas.com.tr) vasıtası ile asgari 3 hafta önce yapılmakta, ayrıca Türkiye Ticaret Sicili Gazetesi ve günlük yayımlanan yüksek tirajlı gazetelerden en az birinin tüm Türkiye baskısında yayımlanmaktadır.

Genel kurul toplantı öncesinde gündem maddeleri ile ilgili olarak bilgilendirme dokümanı hazırlanmakta, kamuya duyurulmakta ve tüm bildirimlerde yasal süreçlere ve mevzuata uyulmaktadır. Genel kurul gündem maddeleri çerçevesinde, denetlenmiş yıllık faaliyet raporu dahil, finansal tablo ve raporlar, kâr dağıtım önerisi, bağımsız denetim raporları ve Esas Sözleşme'de değişiklik yapılacak ise tadil metni ve gerekçesi, bilgilendirme politikası, ücretlendirme politikası, kâr dağıtım politikası, bağımsız olanlarla birlikte tüm Yönetim Kurulu üye adaylarının öz geçmişleri ve gündem maddelerine dayanak teşkil eden diğer belgeler Genel Kurul toplantısından üç hafta önce, şirket merkezi ve internet sitesinde pay sahiplerinin en kolay yolla ulaşabileceği şekilde incelemeye açık tutulmaktadır.

Genel Kurul toplantıları fiziki ve elektronik olarak eş zamanlı bir şekilde, şirket merkezinde ve Elektronik Genel Kurul Sistemi üzerinden yapılmaktadır.

Genel Kurul toplantılarının yapıldığı mekân tüm pay sahiplerinin katılımına imkân verecek şekilde planlanmaktadır.

Genel Kurul gündeminde yer alan gündem başlıkları açık ve farklı yorumlara yol açmayacak, her bir teklifin ayrı başlık altında değerlendirilmesine imkân verecek şekilde belirlenmektedir.

Genel Kurul toplantısı süresince gündemde yer alan konular tarafsız ve ayrıntılı bir şekilde, açık ve anlaşılabilir bir yöntemle pay sahiplerine aktarılmakta, pay sahiplerine eşit şartlar altında düşüncelerini açıklama ve soru sorma imkânı verilmektedir. Genel Kurul toplantısı esnasında ortaklar tarafından sorulan sorulara Yönetim Kurulu üyeleri ve şirketin üst kademe yöneticileri gerekli açıklamalarda bulunmaktadır.

Genel kurul toplantısı öncesinde kendisini vekil vasıtasıyla temsil ettirecekler için vekâletname örnekleri KAP, gazete ilanı ve internet sitesi vasıtasıyla pay sahiplerinin kullanımına sunulmaktadır.

Toplantıda uygulanacak oy kullanma prosedürü internet sitesi ve gazete ilanlarıyla pay sahiplerinin bilgisine sunulmaktadır. Genel Kurul toplantılarında gündem maddelerinin oylanmasında el kaldırma usulü ile açık oylama yöntemi kullanılmaktadır.

Genel Kurul toplantısından sonra toplantı tutanakları Şirket'in tutanak defterinde saklanmaktadır. Toplantı tutanaklarına KAP'tan, E-GKS'den ve şirket internet sitesinden ulaşılabilir.

Genel Kurul tutanakları, toplantıda hazır bulunan pay sahipleri listesi, gündemler ve ilanlar eş zamanlı olarak tüm yerli ve yabancı yatırımcıların değerlendirmelerine sunulmaktadır.

2024 Yılı Olağan Genel Kurulu, Türk Ticaret Kanunu'nun 1527'nci maddesi gereğince şirketin elektronik Genel Kurul hazırlıkları yasal düzenlemelere uygun olarak yerine getirilmiştir. Toplantıya ait davet ilanının Kanun ve Esas Sözleşme'de öngörüldüğü gibi ve gündemi de ihtiva edecek şekilde 14.11.2025 tarihinde Kamuyu Aydınlatma Platformunda (KAP), Merkezi Kayıt Kuruluşu AŞ'nin Elektronik Genel Kurul Sisteminde (E-GKS), Türkiye Sicil Gazetesinin 19.11.2025 tarih ve 11461 sayılı nüshasında ve şirketin internet sitesinde ilan edilmek suretiyle yapılmıştır. Hazır bulunanlar listesinin tetkikinden şirketin toplam 1.400.000.000 TL sermayesine tekabül eden her biri 1 TL nominal değerinde 1.400.000.000 adet hisseden 177.647.946,325 TL'lik sermayeye tekabül eden hissenin vekaleten, 228.416.704,897 TL'lik sermayeye tekabül eden hissenin asaleten olmak üzere toplam 406.064.651,222 TL'lik sermayeye tekabül eden hissenin temsil edildiği, böylece Türk Ticaret Kanunu, Sermaye Piyasası Kanunu ve Şirket Esas Sözleşmesi'nde öngörülen asgari toplantı nisabının mevcut olduğu anlaşılmıştır üzerine Genel Kurul toplantısı divan başkanı tarafından açılmıştır.

Genel Kurul toplantısında ayrıca pay sahiplerine soru sorma hakları sağlanmış olup gündeminin son maddesi olan "Dilek, Temenniler ve Kapanış" kısmında pay sahiplerinden gelen sorular cevaplanarak pay sahiplerine bilgi verilmiştir. 2024 Olağan Genel Kurul Toplantısı'na yönelik ortaklık pay sahiplerinin tarafımıza gündeme madde konulmasına ilişkin yazılı olarak iletmış oldukları talep bulunmamaktadır.

Dönem içinde yapılan toplam 9.972.885 TL tutarındaki bağış ve yardımlar ayrı bir gündem maddesi altında pay sahiplerinin bilgisine sunulmuştur. Ayrıca Sermaye Piyasası Kanunu'nun 19. maddesinin 5. fıkrası uyarınca 2025 yılına yönelik olarak yapılacak bağış ve yardımlar tutarının üst sınırı 20.000.000 TL olarak belirlenmiştir.

Genel Kurul toplantısına ilişkin gündem, toplantıda hazır bulunan pay sahipleri listesi ve toplantı tutanakları şirket merkezinde pay sahiplerinin incelemesine açık tutulmaktadır. Ayrıca Şirket'in internet sitesinin Yatırımcı İlişkileri Bölümü'nde Genel Kurul toplantısına ait belge ve dokümanlar pay sahiplerinin ve tüm menfaat sahiplerinin bilgisine sunulmuştur.

Yönetim kontrolünü elinde bulunduran pay sahipleri, Yönetim Kurulu üyeleri, idari sorumluluğu bulunan yöneticiler ve bunların eş ve ikinci dereceye kadar kan ve sıhrî hısımları, ortaklık veya bağlı ortaklıklar ile çıkar çatışmasına neden olabilecek önemli bir işlem yapmamıştır.

Oy Hakları ve Azlık Hakları

Genel Kurul toplantılarında oy kullanma prosedürü, toplantı başlangıcında pay sahiplerine duyurulmaktadır. Azlık hakları Türk Ticaret Kanunu'na (TTK) göre uygulanmaktadır.

Şirket'te oy hakkını kullanmayı zorlaştıracı uygulamalardan kaçınılmaktadır. Şirket'in yapılacak olağan ve olağanüstü Genel Kurul toplantılarında (A) grubu pay sahipleri her bir pay için 15 oy hakkına, (B) grubu pay sahipleri her bir pay için 1 oy hakkına sahiptirler.

Genel Kurul toplantılarında pay sahipleri kendi aralarından veya hariçten tayin edecekleri vekil vasıtasıyla temsil olunabilirler. Şirkette pay sahibi olan temsilciler kendi oylarından başka temsil ettikleri ortakların sahip olduğu oyları da kullanmaya yetkilidirler.

Yetki belgesinin şeklini Sermaye Piyasası Kurulu düzenlemeleri çerçevesinde Yönetim Kurulu belirler. Yetki belgesinin yazılı olması şarttır.

Temsilci, yetki devreden ortağın yetki belgesinde belirtilmiş olması kaydıyla, oyu, devreden istediği doğrultusunda kullanmak zorundadır. Vekaleten oy kullanılması konusunda Sermaye Piyasası Kurulu'nun ilgili düzenlemelerine uyulur.

Genel Kurul toplantılarında oylar, Sermaye Piyasası Kurulu düzenlemeleri çerçevesinde vekâleten kullanılanları da belirleyen belgeler gösterilerek el kaldırılmak suretiyle verilir.

Ancak hazır bulunan pay sahiplerinden şirket sermayesinin yirmide birine sahip olanların isteği üzerine gizli oya başvurulur.

A Grubu paylar Ana Sözleşmenin 7. 8. ve 10. maddeleri (Yönetim Kurulu, Yönetim Kuruluna aday gösterme, başkan ve başkan vekili seçilme, şirketi temsil ve Genel Kurulda oy hakkı) çerçevesinde Yönetim Kurulu üyelerinin belirlenmesi ve Genel Kurulda oy hakkı kullanımında imtiyaza sahiptir.



Kâr Payı Hakkı

Şirket'in kâr dağıtım kararları; Türk Ticaret Kanunu, Sermaye Piyasası Mevzuatı, Sermaye Piyasası Kurulu (SPK) Düzenleme ve Kararları, Vergi Yasaları, ilgili diğer yasal mevzuat hükümleri ile Şirket'imizin Esas Sözleşmesi dikkate alınarak belirlenmektedir.

Kâr dağıtımında, Kurumsal Yönetim İlkelerine uygun olarak pay sahipleri ve Şirket menfaatleri arasında dengeli ve tutarlı bir politika izlenmektedir. Şirket Yönetim Kurulunun kâr dağıtımına yönelik kararı her sene ayrı bir gündem maddesi altında Genel Kurulda pay sahiplerinin onayına sunulmaktadır. Şirketin kâr dağıtım politikası yıllık faaliyet raporunda ve şirket internet sitesinde yayınlanmaktadır.

Şirket 2024 Yılı Olağan Genel Kurulu'nda kârın dağıtılıp dağıtılmamasına ilişkin Yönetim Kurulunun önerisi görüşülmüş, 01.01.2024- 31.12.2024 hesap dönemine ait konsolide mali tablolarından ve Şirketimizin 2024 yılı faaliyetlerinden Vergi Usul Kanunu esaslarına göre oluşan tablolar çerçevesinde Vergi Usul Kanunu esaslarına göre hazırlanan mali tablolarında dağıtılabilir kar rakamlarının değerlendirilmesi sonucunda 2024 yılı hesap dönemine yönelik dağıtılabilir dönem karı oluşmadığından, kar dağıtımı yapılmaması hususu Genel Kurul'da toplantıya katılanların oy çokluğu ile kabul edilmiştir.

Şirketin kâr dağıtımı konusunda imtiyazlı hisseleri bulunmamaktadır. Şirketin her bir hissesi eşit oranda kâr payı alma hakkına sahiptir. Şirket, Sermaye Piyasası Kanunu'nun 20. maddesindeki düzenleme çerçevesinde ortaklarına temettü avansı dağıtabilir.

Dağıtılmasına karar verilen kârın dağıtım şekli ve zamanı, Yönetim Kurulunun bu konudaki teklifi üzerine Genel Kurulca kararlaştırılır.

Kâr payı avansı dağıtım esasları, sorumluluk ve dağıtılacak kâr payının hesaplanmasında Sermaye Piyasası Kurulunun II-19.1 Sayılı Tebliği ve ilgili diğer Tebliğ hükümleri dikkate alınır.

Payların Devri

Şirketin sermayesinin %5 veya daha fazlasını temsil eden payların, doğrudan veya dolaylı olarak bir gerçek veya tüzel kişi tarafından edinilmesi ile bir ortağa ait payların tüzel kişilik sermayesinin %5'ini aşması sonucunu veren pay edinimleri ve/veya bir ortağa ait payların yukarıdaki oranların altına düşmesi sonucunu veren pay devirleri için veya hallerinde her defasında Enerji Piyasası Düzenleme Kurulu onayı alınacak, Sermaye Piyasası Mevzuatı uyarınca gerekli özel durum açıklamaları yapılacaktır.

Bu hüküm, oy hakkı edinilmesi halinde de geçerlidir. Herhangi bir pay devri söz konusu olmasa dahi, mevcut paylar üzerinde imtiyaz tesisi, imtiyazın kaldırılması veya intifa senedi çıkarılması yukarıda öngörülen oransal sınırlara bakılmaksızın Enerji Piyasası Düzenleme Kurulu'nun onayına sunulacaktır.

Yönetim Kurulu (A) grubu payların devrinde Türk Ticaret Kanunu'nun m.493 hükmü çerçevesinde şirket amacının gerçekleştirilmesi ve ekonomik bağımsızlığının korunabilmesini gerekçe göstererek devre onay vermeme ve pay defterine kayıttan imtina etme yetkisine sahiptir. Borsada işlem görecektir (B) grubu payların devrine kısıtlama getirilemez.

Gayri kabili rücu olarak sağlanan proje finansman kapsamında, bankalar ve/veya finans kuruluşlarının şirketin ödemelerinde temerrüde düşmesi hali gibi kredi sözleşmesi hükümleri gereği olarak şirket üzerinde kontrol sahibi olduğu ve/veya şirketle iştirak ilişkisinin olduğu hallerde ilgili mevzuatta öngörülen piyasa payı sınırları aşıldığı takdirde, bu bankalar ve/veya finans kuruluşlarına Enerji Piyasası ve Düzenleme Kurumu tarafından verilen süre içinde söz konusu ihlal giderilecektir. Yukarıda belirtilen hükümler saklı kalmak kaydıyla şirketin nama yazılı paylarının devri Türk Ticaret Kanunu, Sermaye Piyasası Mevzuatı ve Enerji Piyasası Düzenleme Kurumu Mevzuatının ilgili hükümlerine tabidir.

BÖLÜM III

KAMUYU AYDINLATMA VE ŞEFFAFLIK

Bilgilendirme Politikası

Şirket Bilgilendirme Politikası 30.12.2013 ve 2013/34 sayılı Yönetim Kurulu Kararı ile oluşturulmuş olup, internet sitesinde yayınlanmaktadır. Şirketin Bilgilendirme Politikası Yönetim Kurulunun yetkisi altında oluşturulur ve uygulanır.

Yönetim Kurulu zaman zaman ilgili düzenlemeler gereği bu politikada değişiklik yapma yetkisini de saklı tutar. Bilgilendirme politikası ve politikada yapılacak değişiklikler, Yönetim Kurulunun onayını takiben Şirket'in internet sitesinde yayımlanır. Bilgilendirme Politikasını gözetmek ve izlemekten Yatırımcı İlişkileri Bölümü sorumludur.



Kurumsal İnternet Sitesi ve İçeriği

Şirket'in internet sitesi adresi www.odas.com.tr olup, internet sitesinin Yatırımcı İlişkileri başlığı altında bulunan bölümde SPK'nin Kurumsal Yönetim İlkeleri'nde belirtilen hususlara yer verilmektedir. İnternet sitesi; pay sahiplerinin, menfaat sahiplerinin ve tüm kamuoyunun açık, net ve eş zamanlı olarak bilgilendirilmesi amacıyla kurulmuştur. İnternet sitesinde yer alan bilgiler sürekli olarak güncellenmektedir. Burada yer alan bilgiler, uluslararası yatırımcıların da yararlanması açısından ayrıca İngilizce olarak hazırlanmıştır.

Faaliyet Raporu

Şirket'in faaliyet raporu hissedarların, kamuoyunun ve diğer tüm menfaat sahiplerinin şirket faaliyetleri hakkında tam ve doğru bilgiye ulaşmasını sağlayacak şekilde ve Türk Ticaret Kanunu ile Sermaye Piyasası Mevzuatında gerekli görülen detaylar doğrultusunda hazırlanmaktadır.

BÖLÜM IV

MENFAAT SAHİPLERİ

Menfaat Sahiplerinin Bilgilendirilmesi

Şirket menfaat sahiplerinin kendilerini ilgilendiren hususlarda bilgilendirilmelerini sağlamak amacıyla internet sitesinde gerekli düzenlemeler yapılmış, Şirket ile ilgili her türlü bilgi Kurumsal Yönetim İlkeleri doğrultusunda menfaat sahiplerinin bilgisine sunulmuştur.

Pay sahipleri, yatırımcılar ve analistler Şirket'in finansal raporlarına, faaliyet raporlarına ve diğer bilgilere Şirket'in internet sitesinden ulaşabilmektedir. Buna ilave olarak bazı önemli duyuru ve mesajlar, elektronik posta yoluyla tüm çalışanlara iletilmektedir. Şirket'te, yasal düzenlemelere uyumun sağlanması ve bunun gözetimi Denetimden Sorumlu Komite'nin kurumsal yönetimle ilgili konularda ortaklar ve menfaat sahiplerinden gelen şikâyetlerin incelenmesi ve sonuca bağlanması ise Kurumsal Yönetim Komitesi'nin sorumluluğundadır.

Menfaat Sahiplerinin Yönetime Katılımı

Menfaat sahiplerinin şirket yönetiminde yer almasına ilişkin herhangi bir model oluşturulmamıştır. Diğer taraftan, çalışanlar ve diğer menfaat sahipleri ile yapılan toplantılarda iletilen talep ve öneriler yöneticiler tarafından değerlendirmeye alınmakta ve bunlara ilişkin politika ve uygulamalar geliştirilmektedir.

İNSAN VE KÜLTÜR POLİTİKASI

ODAŞ'ın İnsan ve Kültür politikası bünyesinde yer alan tüm şirketler için geçerli olup organizasyonda görev alan tüm çalışanları kapsamaktadır. ODAŞ kültürü, çalışanlarının yaşam kalitesini artıran, çalışanlarını performanslarını en üst seviyede kullanmaları doğrultusunda motive eden ve vazgeçilemeyen bir işveren olmak üzerine kuruludur. İnsan ve Kültür Kurulu'nun misyonu; tüm çalışanlar arasında açık iletişim ile dinamik, motive olmuş, kaliteli bir iş gücünün üreteceği, yenilikçi, yaratıcı, çözüm odaklı fikirleri ile grubun performansını geliştirecek sistemleri kurmaktır.

İnsan Kaynakları Politikası, çalışanların potansiyellerini optimum seviyede kullanmalarını ve kişisel gelişimlerinin sürekliliğini sağlamayı hedeflerken Grubu 5 Ana Değer organizasyonun politikalarında belirleyici olan karakteristik özellikleri ortaya koymaktadır.

🌱 Birlikte Büyüyen

Tüm faaliyetlerimizde takım ruhunun ve ekip çalışmasının gücüne inanır, başarıyı birlikte kucaklarız.

🌱 Dinamik Olan

Yeni fırsatları güçlü tecrübemizle değerlendirir; değişen koşullar doğrultusunda dinamik bir yapıyla, hızlı aksiyon alırız.

🌱 Gelişimi İlke Edinen

Hayat boyu öğrenme anlayışıyla yeni gelişim yollarını destekler; bu yolda tecrübelerimizi rehber sayarız.

🌱 Güvenilirliği Benimseyen

Paydaşlarımız, yatırımcılarımız ve takım arkadaşlarımızla kurduğumuz iş birliklerinde güvenilirliği ilk sıraya koyar, şeffaf ve açık iletişimi temel alırız.

🌱 İnsanı ve Çevreyi Önemseyen

Gelecek nesillere daha yaşanılır bir dünya bırakmak için, insana ve çevreye karşı sorumluluğumuzun bilincinde hareket ederiz.

ETİK KURALLAR

Etik Kurallar ve Sosyal Sorumluluk

ODAŞ Etik Kuralları, ODAŞ Politikaları ve Değerleri ile bütünlük içindedir ve Yönetim Kurulu, yöneticiler dahil olmak üzere tüm çalışanların bu kurallara uyması talep edilir. Bu kapsamda şiddet, taciz ve psikolojik yıldırmaya (mobbing) izin verilmemektedir.

Aynı zamanda şirketin disiplin yönetmeliği ve benzeri iç prosedürler ve kanun çerçevesi kapsamında çalışma huzurunu bozacak her türden davranışın engellenmesine ilişkin gerekli önlemler alınmaktadır. Aynı zamanda şirket içi prosedürler ve iş sözleşmelerinde yer alan maddelerin bu kapsamda yasal sürece uygunluğu sağlanmaktadır.

ODAŞ İş Etiği Kuralları

Dürüstlük

Tüm iş süreçlerimizde ve ilişkilerimizde doğruluk ve dürüstlük en önem verdiğimiz değerimizdir.

Eşitlik

Yaş, dil, din, ırk, sağlık durumu, cinsiyet ve medeni durum konularında ortaya çıkabilecek ayrımcılıklar işyeri kurallarına aykırıdır. Çalışanlar bu konudaki şikâyetlerini direkt İnsan Kaynakları Departmanına bildirebilir. Bu konudaki herhangi bir şikâyetin iletilmesi engellenemez.

Gizlilik

Çalışanlarımız, yasalarca belirlenmiş mesleki gizlilik ilkelerine uymakla yükümlüdür. ODAŞ Grubu çalışanları olarak; müşterilerimizin, çalışanlarımızın ve çalıştığımız diğer ilgili kişi ve kuruluşların gizliliklerine ve özel bilgilerinin korunmasına özen

gösteririz. Grup şirketlerinin faaliyetlerine ilişkin gizli bilgileri korur, bu bilgileri sadece ODAŞ amaçları doğrultusunda kullanır, bu bilgileri belirlenen yetkiler dahilinde ilgili kişilerle paylaşıyoruz.

Çıkar Çatışması Durumlarının Önlenmesi

Bir ODAŞ çalışanının, onun ailesinin veya bir yakınının, çalışanın şirket içerisindeki pozisyonundan faydalanarak şahsi menfaat sağlaması yasaktır. Söz konusu çalışanın vereceği iş kararlarından veya sahip olduğu gizli bilgilerden fayda sağlayabilecek kişi ya da organizasyonlarla yakın ilişki içine girmesi asla kabul edilemez.

Görevleri esnasında çalışanlar şirket yararını korumaya özen gösterir, kendilerine veya yakınlarına çıkar sağlama anlamına gelebilecek her türlü eylem ve davranıştan kaçınırlar. Çıkar çatışması durumu, çalışanın özel çıkarları ile ODAŞ'ın çıkarlarının çatışması halinde ya da ihtimalinde oluşur.


Çalışanın pozisyonundan dolayı uygun olmayan kişisel menfaatler elde etmesi durumu da bir çıkar çatışması durumudur.

Hiçbir çalışan, şirket operasyonlarından şahsen, aile üyeleri veya herhangi bir yakını lehine yarar sağlayamaz; şirket mülklerini, bilgilerini ve pozisyonlarını şahsi çıkarları için kullanamaz, Şirket ile rekabete giremez.

ODAŞ çalışanları yaptığı iş sebebiyle ilişkide olduğu çeşitli kişi, kurum ve kuruluşlardan ve sadece Şirket içinde belirlenmiş kurallar çerçevesinde hediye alır/ verir. Çalışanlarımız şirket varlıklarını korumalı ve verimli kullanılmalarını sağlamalıdır. Şirketin bütün varlıkları, sadece iş amaçlı kullanılmalıdır.

Sosyal Sorumluluk

Şirketimiz, Kurumsal İletişim Politikası çerçevesinde içinde bulunduğumuz toplumun çevresel ve sosyal gereksinimlerinden yola çıkarak 2025 yılında sosyal sorumluluk projelerini gerçekleştirmiştir.



BÖLÜM V**YÖNETİM KURULU****Yönetim Kurulunun Yapısı ve Oluşumu**

Şirket, Türk Ticaret Kanunu, Sermaye Piyasası Kanunu ve Mevzuatı uyarınca Genel Kurul tarafından seçilecek en az 5 (beş) üyeden oluşan bir Yönetim Kurulu tarafından temsil ve idare edilir. Şirketimiz Yönetim Kurulu üyeleri, 31.12.2027 tarihine kadar görev yapmak üzere yukarıdaki şekilde seçilmişlerdir.

ADI SOYADI	UNVANI
BURAK ALTAY	Yönetim Kurulu Başkanı (İcracı)
ABDULKADİR BAHATTİN ÖZAL	Yönetim Kurulu Başkan Vekili (İcracı)
HAFİZE AYŞEGÜL ÖZAL	Yönetim Kurulu Üyesi (İcracı Değil)
UMUT APAYDIN	Bağımsız Yönetim Kurulu Üyesi (İcracı Değil)
SABRİ SİPAHİ	Bağımsız Yönetim Kurulu Üyesi (İcracı Değil)



Yönetim Kurulu Üyeleri Özgeçmişi

Burak Altay

Yönetim Kurulu Başkanı

1999 yılında Koç Üniversitesi İşletme Bölümü'nden mezun olmuştur. Sonrasında Marmara Üniversitesi'nde mali hukuk bölümünde yüksek lisans eğitime devam etmiş ve aynı zamanda Koç Üniversitesi'nde maliyet muhasebesi dalında asistan olarak ders vermiştir. Birçok start-up projeyi ve yatırımı geliştiren ve hayata geçiren Sayın Altay, ODAŞ Grubu'nun kurucu ortağı olarak Şirket Yönetim Kurulu Başkanı görevini sürdürmektedir.

Abdülkadir Bahattin Özal

Yönetim Kurulu Başkan Vekili

1985 yılında İTÜ Kontrol ve Bilgisayar Mühendisliği Bölümü ve 1988 yılında Boğaziçi Üniversitesi Fizik Mühendisliği Bölümü'ndeki eğitiminin ardından iş hayatına atılarak inşaat, ithalat, ihracat ve enerji sektöründe birçok firmada yöneticilik yapmıştır. Şirketin kurucu ortaklarından olan ve halen Şirket Yönetim Kurulu Başkan Vekili olarak görevine devam eden Sayın Özal'ın bu görevinin dışında aynı zamanda enerji, inşaat, sanayi ve ticaret alanlarında da faaliyet gösteren şirketlerde de ortaklığı ve Yönetim Kurulu üyeliği bulunmaktadır.

Hafize Ayşegül Özal

Yönetim Kurulu Üyesi

1972 senesinde eğitimini tamamlayan Sayın Özal, 1994 yılında Aköz Vakfı'nda göreve başlamış, 1996 senesinde aynı vakıfta Vakıf Müdürlüğü görevine getirilmiştir. Hali hazırda 250 öğrenciye burs veren ve pek çok öğrenci ile yardıma muhtaç kişilere destek sağlayan Aköz Vakfı'nın Yönetim Kurulu üyesidir. Sayın Özal, Şirket'teki Yönetim Kurulu üyeliği görevinin yanı sıra; enerji, inşaat, sanayi ve ticaret alanlarında faaliyet gösteren diğer şirketlerde de Yönetim Kurulu üyesi olarak görev yapmaktadır.

Umud Apaydın

Bağımsız Yönetim Kurulu Üyesi

Sayın Apaydın 1998 yılında Almanya, Darmstadt Institute of Technology'de Makine Mühendisliği ve İşletme alanında çift ana dalda eğitimini tamamladı. Eğitimin hemen ardından 1998 -2009 yılları arasında JP Morgan Securities'in New York şubesinde Borçlanma Piyasalarında Analist olarak kariyer hayatına başladı ve aynı şirkette Private Equity, Yapılandırılmış Kredi Ürünleri ve Alternatif Yatırım alanlarında Ortak ve Başkan Yardımcısı olarak görev aldı. 2009 yılında Sunrise Securities'de Yatırımcı İlişkileri ve Pazarlama Genel Direktörü olarak kariyerine devam eden Sayın Apaydın burada bir özel sermaye türü olan MLP fonunun oluşturulmasında yer aldı.

2009-2012 yılları arasında sermaye yatırım ve danışmanlık şirketi Indicus Advisors LP'de Global Pazarlama ve Yatırımcı İlişkileri Direktörü olarak çalışmalarını sürdürdü.

2012- 2016 yıllarında çalışma hayatına Koç Holding'de devam eden Sayın Apaydın bu süre içerisinde grup bünyesinde Turizm, Gıda ve Perakende'ye yönelik faaliyet alanlarında stratejik planlama, birleşme ve satın alma çalışmalarında aktif rol aldı ve 2014-2016 yılları arasında da Koç Grubu'nun turizm alanında faaliyet gösterdiği Setur A.Ş.'de İş Geliştirme Direktörü olarak çalışmalarını sürdürdü. 2016-2019 yılları arasında Brightstar Corp.'da sırasıyla Finansal Hizmetler ve Sigorta Hizmetleri üzerine uluslararası ürün yönetimi, uluslararası iş geliştirme, global satış ve Amerika ve Kanada bölgesi portföy yönetimine yönelik Kıdemli Direktör olarak çalışmalarını sürdürdükten sonra 2019 yılında Prudential Advisors Miami ve 2020 yılında da Mass Mutual Miami'de Finansal Danışman olarak çalışan Sayın Apaydın akıcı seviyede Almanca, Fransızca, İtalyanca, İngilizce ve ileri seviyede İspanyolca bilmektedir.

Sabri Sipahi

Bağımsız Yönetim Kurulu Üyesi

Sayın Sipahi 1998 yılında İstanbul Teknik Üniversitesi Kimya Mühendisliği alanında eğitimini tamamladı. Eğitimin ardından

1998-2000 yılları arasında Finansbank A.Ş.'de Nakit Yönetimi Uzmanı olarak kariyer hayatına başladı. Aynı grubun farklı bankalarında, (2000-2002 yıllarında Finansbank (Holland) N.V. - Frankfurt ve 2002-2008 yıllarında Credit Europe Bank N.V. - Amsterdam) Uluslararası Ticaret ve Emtia Finansmanı alanında Başkan Yardımcılığı'na kadar yükselen bir kariyeri oldu. 2008 yılında grubun Dubai'de kurduğu Credit Europe Bank (Dubai) Ltd adlı bankasının lisans başvuru sürecinden itibaren kurucu ekibinde yer alıp, 3 sene boyunca Kurumsal Bankacılık ve Finansal Kurumlar Departmanlarından sorumlu Genel Müdür Yardımcılığı görevlerini yürüttü.

2011 yılında bankacılık kariyerine nokta koyup global bazda emtia ticareti alanına geçti ve 2011-2014 yılları arasında Norecom, 2014-2016 yılları arasında Westford Trade Services firmalarında Genel Müdürlük görevlerini üstlendi ve 2017 yılında Trade House'u kurdu. Eş zamanlı olarak, 2013-2014 yılları arasında, Kuveyt Türk Katılım Bankası'na Dış Ticaret ve Emtia Finansmanı alanında danışmanlık hizmeti verdi. Hollanda'da 2019-2023 yılları arasında, Yapı Merkezi Europe B.V.'nin Yönetim Kurulu üyeliği ve 2022-2024 yılları arasında da Vestel Holland B.V.'nin Finans Direktörlüğü görevlerini sürdüren Sayın Sipahi ileri seviyede Almanca ve İngilizce bilmektedir.



SABRİ SİPAHİ BAĞIMSIZLIK BEYANI

ODAŞ Elektrik Üretim Sanayi Ticaret A.Ş. (Şirket) Yönetim Kurulu'nda, mevzuat, esas sözleşme ve Sermaye Piyasası Kurulu'nun (SPK) Kurumsal Yönetim Tebliği'inde belirlenen kriterler kapsamında "Bağımsız Üye" olarak görev yapmaya aday olduğumu, bu kapsamda;

Yönetim Kurulu'na "Bağımsız Üye" sıfatıyla seçilmem dolayısıyla Sermaye Piyasası Kurulu'nun Kurumsal Yönetime ilişkin düzenlemeleri gereği;

a) ODAŞ Elektrik Üretim ve Ticaret A.Ş.'nin ("ODAŞ Enerji") ilişkili taraflarından biri veya şirketin yönetim kontrolü ya da önemli derecede etki sahibi olduğu ortaklıklar ile şirketin yönetim kontrolünü elinde bulunduran veya şirkette önemli derecede etki sahibi olan ortaklar ve bu ortakların yönetim kontrolüne sahip olduğu tüzel kişiler ile kendim, eşim ve üçüncü dereceye kadar kan ve sıhri hısımları arasında; son beş yıl içinde önemli görev ve sorumluluklar üstlenecek yönetici pozisyonunda istihdam ilişkisinin bulunmadığını, sermaye veya oy haklarının veya imtiyazlı payların %5 inden fazlasına birlikte veya tek başına sahip olunmadığını ya da önemli nitelikte ticari ilişkisinin kurulmadığını,

b) Son beş yıl içerisinde, başta şirketin denetimi (vergi denetimi, kanuni denetim, iç denetim de dahil), derecelendirilmesi ve danışmanlığı olmak üzere, yapılan anlaşmalar çerçevesinde şirketin önemli ölçüde hizmet veya ürün satın aldığı veya sattığı şirketlerde, hizmet veya ürün satın alındığı veya satıldığı dönemlerde, ortak (%5 ve üzeri),

önemli görev ve sorumluluklar üstlenecek yönetici pozisyonunda çalışmadığımı veya Yönetim Kurulu üyesi olmadığımı,

c) Bağımsız Yönetim Kurulu Üyesi olmam sebebiyle üstleneceğim görevleri gereği gibi yerine getirecek mesleki eğitim, bilgi ve tecrübeye sahip olduğumu,

d) Kamu Kurum ve Kuruluşlarında tam zamanlı görev almadığımı,

e) Gelir Vergisi Kanunu'na göre Türkiye'de yerleşmiş sayıldığımı,

f) ODAŞ Enerji faaliyetlerine olumlu katkıda bulunabilecek, ortaklar arasındaki çıkar çatışmalarında tarafsızlığımı koruyabilecek, menfaat sahiplerinin haklarını dikkate alarak özgürce karar verebilecek güçlü etik standartlara, mesleki itibara ve tecrübeye sahip olduğumu,

g) ODAŞ Enerji'nin faaliyetlerini işleyişini takip edebilecek ve üstlendiğim görevlerin gereklerini tam olarak yerine getirebilecek ölçüde şirket işlerine zaman ayırabiliyor olacağımı,

h) Şirketin Yönetim Kurulunda son on yıl içerisinde altı yıldan fazla Yönetim Kurulu üyeliği yapmadığımı,

i) Şirketin veya şirketin yönetim kontrolünü elinde bulunduran ortakların yönetim kontrolüne sahip olduğu şirketlerin üçten fazlasında ve/veya toplamda borsada işlem gören şirketlerin beşten fazlasında bağımsız Yönetim Kurulu üyesi olarak görev almıyor olduğumu,

j) Yönetim Kurulu üyesi olarak seçilen tüzel kişi adına tescil ve ilan edilmediğimi beyan ederim.

Saygılarımla,

Sabri Sipahi



UMUT APAYDIN BAĞIMSIZLIK BEYANI

ODAŞ Elektrik Üretim Sanayi Ticaret A.Ş. (Şirket) Yönetim Kurulu'nda, mevzuat, esas sözleşme ve Sermaye Piyasası Kurulu'nun (SPK) Kurumsal Yönetim Tebliği'inde belirlenen kriterler kapsamında "Bağımsız Üye" olarak görev yapmaya aday olduğumu, bu kapsamda;

Yönetim Kurulu'na "Bağımsız Üye" sıfatıyla seçilmem dolayısıyla Sermaye Piyasası Kurulu'nun Kurumsal Yönetime ilişkin düzenlemeleri gereği;

a) ODAŞ Elektrik Üretim ve Ticaret A.Ş.'nin ("ODAŞ Enerji") ilişkili taraflarından biri veya şirketin yönetim kontrolü ya da önemli derecede etki sahibi olduğu ortaklıklar ile şirketin yönetim kontrolünü elinde bulunduran veya şirkette önemli derecede etki sahibi olan ortaklar ve bu ortakların yönetim kontrolüne sahip olduğu tüzel kişiler ile kendim, eşim ve üçüncü dereceye kadar kan ve sıhrî hısımları arasında; son beş yıl içinde önemli görev ve sorumluluklar üstlenecek yönetici pozisyonunda istihdam ilişkisinin bulunmadığını, sermaye veya oy haklarının veya imtiyazlı payların %5 inden fazlasına birlikte veya tek başına sahip olunmadığını ya da önemli nitelikte ticari ilişkilerin kurulmadığını,

b) Son beş yıl içerisinde, başta şirketin denetimi (vergi denetimi, kanuni denetim, iç denetim de dahil), derecelendirilmesi ve danışmanlığı olmak üzere, yapılan anlaşmalar çerçevesinde şirketin önemli ölçüde hizmet veya ürün satın aldığı veya sattığı şirketlerde, hizmet veya ürün satın alındığı veya satıldığı dönemlerde, ortak (%5 ve üzeri),

önemli görev ve sorumluluklar üstlenecek yönetici pozisyonunda çalışmadığımı veya Yönetim Kurulu üyesi olmadığımı,

c) Bağımsız Yönetim Kurulu Üyesi olmam sebebiyle üstleneceğim görevleri gereği gibi yerine getirecek mesleki eğitim, bilgi ve tecrübeye sahip olduğumu,

d) Kamu Kurum ve Kuruluşlarında tam zamanlı görev almadığımı,

e) Gelir Vergisi Kanunu'na göre Türkiye'de yerleşmiş sayıldığımı,

f) ODAŞ Enerji faaliyetlerine olumlu katkıda bulunabilecek, ortaklar arasındaki çıkar çatışmalarında tarafsızlığımı koruyabilecek, menfaat sahiplerinin haklarını dikkate alarak özgürce karar verebilecek güçlü etik standartlara, mesleki itibara ve tecrübeye sahip olduğumu,

g) ODAŞ Enerji'nin faaliyetlerini işleyişini takip edebilecek ve üstlendiğim görevlerin gereklerini tam olarak yerine getirebilecek ölçüde şirket işlerine zaman ayırabiliyor olacağımı,

h) Şirketin Yönetim Kurulunda son on yıl içerisinde altı yıldan fazla Yönetim Kurulu üyeliği yapmadığımı,

i) Şirketin veya şirketin yönetim kontrolünü elinde bulunduran ortakların yönetim kontrolüne sahip olduğu şirketlerin üçten fazlasında ve/veya toplamda borsada işlem gören şirketlerin beşten fazlasında bağımsız Yönetim Kurulu üyesi olarak görev almıyor olduğumu,

j) Yönetim Kurulu üyesi olarak seçilen tüzel kişi adına tescil ve ilan edilmediğimi beyan ederim.

Saygılarımla,

Umut Apaydın



Bağımsız üyelerin rapor tarihine kadar görev aldıkları dönem içerisinde bağımsızlıklarını ortadan kaldıracak bir durum meydana gelmemiştir. Yönetim Kurulu üyelerinin, şirket dışı başka görev veya görevler almasına ilişkin olarak herhangi bir sınırlama getirilmemiştir. Mevcut durum itibarıyla Yönetim Kurulu Üyeleri şirketimizle bir çıkar çatışmasına sebebiyet verecek herhangi bir işlem yapmamakta ve aynı faaliyet konularında rekabet etmeye yönelik bir faaliyette bulunmamaktadır.

Yönetim Kurulunun Faaliyet Esasları

Şirketin Yönetim Kurulu toplantılarının toplanma sıklığı ile toplantı ve karar nisabına ilişkin hususlar Şirket Esas Sözleşmesi'nde belirlenmiştir. Buna göre Yönetim Kurulu, şirket işleri ve muameleleri lüzum gösterdikçe üyelerin yarısından bir fazlası ile toplanır.

Yönetim Kuruluna ait kararlar mevcut üyelerin çoğunluğuyla verilir. Yönetim Kurulu toplantıları şirketin idari merkezinde veya idari merkezinin bulunduğu şehrin uygun bir yerinde yapılabileceği gibi Yönetim Kurulu kararıyla başka bir şehirde de yapılabilir. Yönetim Kurulu toplantılarının sekreteryası Hukuk bölümü tarafından yerine getirilmektedir.

Yönetim Kurulu toplantı gündemi Yönetim Kurulu Başkanının diğer Yönetim Kurulu Üyeleri ve Genel Müdür ve/veya İcra Başkanı ile yapacağı görüşmeler sonucunda belirlenir. Gündemin belirlenmesi aşamasında yöneticilerden gelen taleplere önem verilir.

Yönetim Kurulu 2025 yılı boyunca toplam 25 defa toplanmıştır. Toplantıların tamamında alınan kararlara ilişkin karar zaptına geçirilen bir karşı görüş bulunmamaktadır.

Ancak böyle bir durumun oluşması halinde bu görüşlere ilişkin gerekli tüm hususlar zabıtlara kaydedilecektir. Sermaye Piyasası Mevzuatı'nın gerektirdiği hallerde, önemli Yönetim Kurulu kararları Özel Durum Açıklaması yoluyla kamuya açıklanmaktadır.

Yönetim Kurulu Üyelerinin, Başkan dâhil olmak üzere hiçbirinin ağırlıklı oy hakkı ve/veya olumsuz veto hakkı bulunmamaktadır. Toplantılarda her üyenin bir oy hakkı bulunmaktadır.

Kurumsal Yönetim İlkelerinin 4.2.8. maddesi kapsamında Yönetim Kurulu Üyelerinin görevleri esnasındaki kusurları ile şirkette sebep olacakları zarar henüz sigorta ettirilmemiştir.

Yönetim Kurulu Bünyesinde Oluşturulan Komitelerin Sayı, Yapı ve Bağımsızlığı

Şirket Yönetim Kurulunun 21.03.2013 tarihli kararı ile Denetimden Sorumlu Komite ve Kurumsal Yönetim Komitesi olmak üzere iki adet komite oluşturulmuştur. 25.12.2013 tarihli Yönetim Kurulu kararıyla da ayrıca Riskin Erken Saptanması Komitesi kurulmuştur.

Aday Gösterme Komitesi ve Ücret Komitesi için öngörülen görevlerin yerine getirilmesi yetki, görev ve sorumlulukları Kurumsal Yönetim Komitesi tarafından yerine getirilmektedir.

Kurumsal Yönetim İlkeleri kapsamında kurulan komitelerin görev ve çalışma esasları Yönetim Kurulunun 25.12.2013 tarihli kararıyla yürürlüğe girmiş ve Kamuyu Aydınlatma Platformu'nda duyurulmuş, ayrıca tüm komiteler tarafından yerine getirilecek faaliyetlere ilişkin genel prosedürlerin

belirlendiği Görev ve Çalışma Esasları da 12.06.2015 tarihinde güncellenerek Kamuyu Aydınlatma Platformu ve şirketin internet sitesinde menfaat sahiplerinin bilgisine sunulmuştur.

Denetimden Sorumlu Komite

Denetimden Sorumlu Komite, Sermaye Piyasası Kurulu Kurumsal Yönetim İlkelerine uygun olarak yapılandırılmıştır. Komite en az iki üyeden oluşmaktadır. Komite üyeleri Yönetim Kurulunun icracı olmayan bağımsız iki üyesinden oluşmakta olup, Sn. Umut Apaydın komite başkanı ve Sn. Sabri Sipahi komite üyesi olarak görev yapmaktadır. Komite başkanının daha önce benzer bir görevde bulunmuş, mali tabloları analiz edebilecek bilgi birikime sahip, muhasebe standartlarına vakıf ve yüksek nitelikli olmasına özen gösterilmiştir.

Yönetim Kuruluna bağlı olarak görev yapan komitenin amacı; Sermaye Piyasası Mevzuatı'na ve bu düzenlemede yer alan esaslara uygun olarak şirketin muhasebe sistemi, finansal bilgilerin kamuya açıklanması, bağımsız denetimi ve iç kontrol sisteminin işleyişinin ve etkinliğinin gözetiminde Yönetim Kuruluna yardımcı olmak, yaptığı değerlendirmeler çerçevesinde tespit ettiği hususları değerlendirerek Yönetim Kuruluna raporlamaktır.

Komitenin yılda en az üç ayda bir olmak üzere toplanmasına ilişkin düzenleme, Denetimden Sorumlu Komite Görev ve Çalışma Esasları'nda yapılmıştır.



Kurumsal Yönetim Komitesi

Kurumsal Yönetim Komitesi, Sermaye Piyasası Mevzuatı'na uygun olarak şirketin kurumsal yönetim ilkelerine uyumunun izlenmesi, uygulanması, uygulanmıyor ise gerekçesinin tespit edilmesi, verimliliğinin artmasına yönelik iyileştirici çalışmalar yapılması, Yönetim Kuruluna seçilmesi öngörülen adaylarının belirlenmesi, Yönetim Kurulu üyeleri ve idari sorumluluğu bulunan yöneticilerin ücret, performans değerlendirmesi ve kariyer planlaması konusunda şirket yaklaşımının, ilke ve uygulamalarının belirlenmesi, yatırımcı ilişkileri faaliyetlerinin gözetilmesi konularında faaliyetlerde bulunarak uygulanması mümkün önerilerde bulunarak Yönetim Kuruluna destek ve yardımcı olmak üzere kurulmuştur.

Komite, Şirket Esas Sözleşmesi'ne uygun olarak oluşturulur. Komite, en az iki üyeden oluşur. Komitenin iki üyeden oluşması halinde her ikisi, ikiden fazla üyesinin bulunması halinde üyelerin çoğunluğu, icrada görevli olmayan Yönetim Kurulu üyelerinden oluşur. Komitede şirket icra başkanı/genel müdür görev alamaz. Komite başkanı bağımsız Yönetim Kurulu üyeleri arasından seçilir. Yatırımcı İlişkileri Birimi yöneticisi kurumsal yönetim komitesi üyesi olarak görevlendirilir. Bunun dışında Yönetim Kurulu üyesi olmayan, konusunda uzman kişiler de kurumsal yönetim komitesi üyesi olarak görevlendirilebilir.

Şirket Yönetim Kurulu seçtikleri Genel Kurulu takip eden ilk Yönetim Kurulu toplantısında Kurumsal Yönetim Komitesinin üyelerini atar. Kurumsal Yönetim Komitesi'nin bir sonraki Yönetim Kurulu üyelerinin seçimine kadar görev yapar.

Kurumsal Yönetim Komitesi yılda en az üç kere toplanır. Gerek görüldüğü durumlarda, komite, başkanının Yönetim Kurulu sekretaryası vasıtası ile yapacağı davet üzerine şirket merkezinde toplanır. Komite, üye sayısının yarısından bir fazlasının katılımı ile toplanır ve toplantılarında alınan kararlar oy çokluğu ile alınır, yazılı hale getirilir, Komite üyeleri tarafından bir sonraki toplantıda imzalanır ve arşivlenir.

Kurumsal Yönetim Komitesi, Yönetim Kurulunun icrada görevli olmayan iki bağımsız ve bir şirket yetkilisinden olmak üzere toplam üç üyeden oluşmaktadır.

Kurumsal Yönetim Komitesi Üyeleri

Kurumsal Yönetim Komitesi Yönetim Kurulunun bağımsız iki üyesi ve Yönetim Kurulu üyesi olarak görev yapmayan Finans ve Yatırımcı İlişkileri Direktörü'nden oluşmakta olup, Sn. Umut Apaydın komite başkanı olup, Sn. Sabri Sipahi ve Sn. Melih Yüceyurt komite üyesi olarak görev yapmaktadır.

Kurumsal Yönetim Komitesi 2025 yılı içerisinde Yatırımcı İlişkileri Faaliyetlerin geliştirilmesine yönelik çalışmalarda bulunmuştur. Bu kapsamda yatırımcı profilinin geliştirilmesine yönelik yurt içi ve yurt dışında yapılan yatırımcı toplantıları ve diğer yatırımcı ilişkileri uygulamalarına yönelik çalışmalar Kurumsal Yönetim Komitesi ile paylaşılmıştır.

Riskin Erken Saptanması Komitesi

Riskin Erken Saptanması Komitesi, Yönetim Kurulunun icrada görevli olmayan en az iki üyesinden oluşmaktadır. Komite üyeleri Yönetim Kurulunun bağımsız iki üyesinden oluşmakta olup, Sn. Sabri Sipahi komite başkanı ve Sn. Umut Apaydın komite üyesi olarak görev yapmaktadır.

Riskin Erken Saptanması Komitesi Türk Ticaret Kanunu, Şirket Ana Sözleşmesi ve Sermaye Piyasası Kurulunun Kurumsal Yönetim İlkeleri Tebliği doğrultusunda; şirketin varlığını, gelişmesini ve devamını tehlikeye düşürebilecek risklerin erken teşhisi, tespit edilen risklerle ilgili gerekli önlemlerin uygulanması ve riskin yönetilmesi amacıyla Yönetim Kuruluna öneriler sunmak üzere kurulmuştur. Komite, Yönetim Kuruluna bağlı olarak görev yapmaktadır.

2025 yılına yönelik olarak Finans, Muhasebe ve Raporlama, İnsan Kaynakları, departmanlarının risk çalışmaları mütalaa edilmiştir. Bu çalışmaların takip eden dönemlere yönelik olarak geliştirilmesine karar verilmiştir.

Komitenin toplanmasına ilişkin düzenleme, Riskin Erken Saptanması Görev ve Çalışma Esasları'nda yapılmıştır.

Risk Yönetim ve İç Kontrol Mekanizması

ODAŞ, yapısı gereği mevzuata uygun olarak, mali tablolarını konsolide bazda düzenlemektedir. Elektrik üretim, elektrik toptan satış ve madencilik alanlarından faaliyet grubunda, UFRS bazlı mali tablolar çeyrek dönemler itibarıyla hazırlanmaktadır. ODAŞ seviyesinde de, elektrik üretim, elektrik toptan satış arası işlemlerin eliminasyonu yapılmakta ve konsolide mali tablolar oluşturulmaktadır.

Konsolidasyona tabi olan şirketlerin dönemsel finansal sonuçları ve performansları analiz edilmekte ve konsolide bazda mali raporlamaya tabi olmaktadır. ODAŞ iç kontrol faaliyetleri, mevzuat çerçevesinde, Denetimden Sorumlu Komitenin sorumluluğunda yürütülmektedir.



Mali tabloların kamuya açıklandığı çeyreklik dönemlerde, konsolide mali tablolar denetimden sorumlu komitenin kontrol ve onayından geçerek şirket Yönetim Kuruluna sunulmaktadır.

01 Temmuz 2012 tarihinde yürürlüğe giren yeni Türk Ticaret Kanunu (TTK) halka açık şirketler için risk yönetim faaliyetini bir zorunluluk haline getirmiştir.

Yönetim Kurulunun 25.12.2013 tarihli kararıyla Yönetim Kuruluna bağlı olarak kurulan Riskin Erken Saptanması Komitesi, şirketin varlığını, gelişmesini ve devamını tehlikeye düşürebilecek risklerin erken teşhisi, tespit edilen risklerle ilgili gerekli önlemlerin uygulanması ve riskin yönetilmesi amacıyla Yönetim Kuruluna görüş ve öneriler sunmak üzere kurulmuştur.

Mali Haklar

Kurumsal Yönetim İlkeleri gereğince Yönetim Kurulu üyeleri ile üst düzey yöneticiler için “**Ücretlendirme Politikası**” yazılı olarak oluşturularak 25.12.2013 tarihli Yönetim Kurulu toplantısında kabul edilmiş ve KAP aracılığıyla pay sahiplerinin bilgisine duyurularak şirketin internet sitesinde yayımlanmıştır.

Şirket Esas Sözleşmesi uyarınca Yönetim Kurulu üyelerinin aylık ücretleri ve huzur hakları Genel Kurulca kararlaştırılır. Şirketin 17.12.2025 tarihinde gerçekleştirilen 2024 yılı olağan Genel Kurul toplantısında, Yönetim Kurulu üyelerine aylık net 125.000 TL ücret ödenmesine karar verilmiştir.

2025 yılında Yönetim Kurulu üyeleri ile şirket üst düzey yöneticilere sağlanan mali hakların toplamı 103.737.965 TL'dir.

Şirket Yönetim Kurulu üyelerine yapılan ödemeler aylık ücretlerden oluşmaktadır. Yönetim Kurulu üyelerine verilecek ücretler, şirketin kârlılık oranına, performansına ve iç dengelerine bağlı olarak belirlenen, düzenli ve sürekli olarak her ayın belirli dönemlerinde yapılan nakdi ödemelerdir.

Şirket üst düzey yöneticilerine yapılan ödemeler aylık ücretlerden oluşmaktadır. Üst düzey yöneticilere verilecek ücretler, unvan ve yapılan işin özelliği, liyakat, deneyim, performans, benzer görevler için aynı sektörde uygulanan ücret politikaları, şirket içi dengeler, enflasyon ve şirketin o yıl mali hedeflerini tutturma durumu göz önünde bulundurularak belirlenir.

Ücretlendirme uygulamalarının, ortakların, çalışanların ve müşterilerin çıkarlarını zedeleyecek teşvik sistemlerini içermemesine dikkat edilir.

Ücretler, yılda bir defa gözden geçirilerek güncellenir. Şirketimizde herhangi bir Yönetim Kurulu üyesine ve yöneticiye borç verilmemekte, kredi kullanılmamakta, üçüncü bir kişi aracılığıyla şahsi kredi adı altında kredi kullanılmamakta veya lehine kefalet gibi teminatlar verilmemektedir.

DEVLET TEŞVİK VE YARDIMLARI

Çan2 Termik A.Ş.'nin; Türkiye Cumhuriyeti Ekonomi Bakanlığı Teşvik Uygulama ve Yabancı Sermaye Genel Müdürlüğü tarafından düzenlenen 6 Şubat 2015 tarih, 117824 numaralı yatırım teşvik belgesi 18 Eylül 2017 tarih, C117824 numarası ile revize edilmiştir.

Belge konusu yatırım 340 MW kurulu gücünde yerli kömüre dayalı elektrik üretim santrali (Çan2 Termik Santrali) olup, teşvik belgesi EPDK'nın 10 Temmuz 2014 tarih ÖN/5117-5/03070 sayılı ön lisansına istinaden düzenlenmiştir.

Yatırım teşvik belgesi Çanakkale Çan 2. bölgede gerçekleştirilen komple yeni yatırım için verilmiş olup, 13 Ağustos 2014-12 Şubat 2019 dönemlerini kapsamaktadır.

Belge ile Sigorta Primi İşveren Hissesi Desteği, Faiz Desteği, Vergi İndirimi Oranı Desteği, KDV istisnası ve Gümrük Vergisi muafiyeti teşviklerinden yararlanılmaktadır.

Yatırımın toplam tutarı 801.789.866 TL'dir. Sanayi ve Teknoloji Bakanlığının 10.08.2020 tarih 401.06 sayılı yazısı ile Teşvik Belgesi kapama işlemleri tamamlanmıştır. (Tamamlama vizesi yapılmıştır.)

Ayrıca Türkiye Cumhuriyeti Sanayi ve Teknoloji Bakanlığı tarafından düzenlenen 08.04.2020 tarih 510216 belge no ve 1013731 ID numaralı yatırım teşvik belgesi düzenlenmiştir.

Destekleme sınıfı Bölgesel-Öncelikli Yatırım olup, KDV Muafiyeti, Faiz Desteği, Vergi İndirimi, Sigorta Primi İşveren Hissesi ve Yatırım Yeri Tahsisi destek unsurlarıdır.

Belge konusu yatırım 340 MW kurulu gücünde yerli kömüre dayalı elektrik üretim santrali modernizasyon (Çan2 Termik Santrali) olup, teşvik belgesi EPDK'nın 28 Ocak 2016 tarih ÜE/6083-2/03428 sayılı Üretim Lisansı'na istinaden düzenlenmiştir.

Suda Maden A.Ş.'nin; Türkiye Cumhuriyeti Ekonomi Bakanlığı Teşvik Uygulama ve Yabancı Sermaye Genel Müdürlüğü tarafından düzenlenen 6 Ekim 2017 tarih, 132950 numaralı yatırım teşvik belgesi mevcuttur.

Belge konusu yatırım **“Antimuan Cevheri Zenginleştirme Tesisi”** IR:34412 numaralı ruhsata istinaden düzenlenmiştir.

Yatırım teşvik belgesi Kütahya Gediz 4.bölgede gerçekleştirilen modernizasyon yatırımı için verilmiş olup, 8 Eylül 2017-8 Eylül 2020 dönemlerini kapsamaktadır.

Belge ile Sigorta Primi İşveren Hissesi Desteği, Faiz Desteği, Vergi İndirimi Oranı Desteği, KDV muafiyeti teşviklerinden yararlanılmaktadır. Yatırımın toplam tutarı 14.500.000 TL'dir.

YS Madencilik San. ve Tic.Ltd.Şti.'nin; Türkiye Cumhuriyeti Ekonomi Bakanlığı Teşvik Uygulama ve Yabancı Sermaye Genel Müdürlüğü tarafından düzenlenen 24 Temmuz 2017 tarih, 131389 numaralı yatırım teşvik belgesi mevcuttur.

Belge konusu yatırım 'Taşkömürü Madenciliği' IR:80272 numaralı ruhsata istinaden düzenlenmiştir.

Yatırım teşvik belgesi Çorum Dodurga 4.Bölgede gerçekleştirilen komple yeni yatırım için verilmiş olup, 16 Haziran 2017-16 Haziran 2020 dönemlerini kapsamaktadır.

Belge ile KDV istisnası, Gümrük Vergisi Muafiyeti, Sigorta Primi İşveren Hissesi Desteği, Faiz Desteği teşviklerinden yararlanılmaktadır.

KÂR DAĞITIM POLİTİKASI

Şirketin kârı, Türk Ticaret Kanunu, Sermaye Piyasası Mevzuatı ve genel kabul gören muhasebe ilkelerine göre tespit edilir ve dağıtılır. Şirket'in faaliyet dönemi sonunda tespit edilen gelirlerden, Şirket'in genel giderleri ile muhtelif amortisman gibi, şirketçe ödenmesi ve ayrılması zaruri olan meblağlar ile şirket tüzel kişiliği tarafından ödenmesi zorunlu vergiler ve bircümle mali yükümlülükler hesap yılı sonunda tespit olunan gelirlerden düşüldükten sonra geriye kalan ve yıllık bilançoda görülen safi (net) kâr, varsa geçmiş yıl zararlarının düşülmesinden sonra sırası ile aşağıda gösterilen şekilde tevzi olunur.

Birinci Tertip Kanuni Yedek Akçe:

Türk Ticaret Kanunu'nun ilgili maddesi hükümlerine göre %5 kanuni yedek akçe ayrılır.

Birinci Temettü:

Kalandan, varsa yıl içinde yapılan bağış tutarının ilavesi ile bulunacak meblağ üzerinden, Türk Ticaret Kanunu ve Sermaye Piyasası Mevzuatı'na uygun olarak birinci temettü ayrılır. Yukarıdaki indirimler yapıldıktan sonra, Genel Kurul, kâr payının, Yönetim Kurulu üyeleri ile memur, müstahdem ve işçilere, çeşitli amaçlarla kurulmuş vakıflara ve benzer nitelikteki kişi ve kurumlara dağıtılmasına karar verme hakkına sahiptir.

İkinci Temettü:

Safi kârdan, (a), (b) ve (c) bentlerinde belirtilen meblağlar düşüldükten sonra kalan kısmı, Genel Kurul, kısmen veya tamamen ikinci temettü payı olarak dağıtmaya veya fevkalade yedek akçe olarak ayırmaya yetkilidir.

İkinci Tertip Kanuni Yedek Akçe:

Pay sahipleriyle kâra iştirak eden diğer kimselere dağıtılması kararlaştırılmış olan kısımdan, ödenmiş sermayenin %5'i oranında kâr payı düşüldükten sonra bulunan tutarın onda biri, Türk Ticaret Kanunu'nun 519. Maddesinin 2. fıkrası uyarınca ikinci tertip kanuni yedek akçe olarak ayrılır.

Sahipleri için belirlenen birinci temettü nakden ve/veya pay biçiminde dağıtılmadıkça; başka yedek akçe ayrılmasına, ertesi yıla kâr aktarılmasına ve temettü dağıtımında, Yönetim Kurulu yasa hükmü ile ayrılması gereken yedek akçeler ayrılmadıkça, esas sözleşmede pay üyeleri ile memur, müstahdem ve işçilere, çeşitli amaçlarla kurulmuş olan vakıflara ve bu gibi kişi ve/veya kurumlara kâr payı dağıtılmasına karar verilmez. Paylara ilişkin temettü, kistelyevm esası uygulanmaksızın, faaliyet dönemi itibarıyla mevcut payların tümüne, bunların ihraç ve iktisap tarihleri dikkate alınmaksızın dağıtılır.

Şirket, Sermaye Piyasası Kanunu'nun 20. maddesindeki düzenleme çerçevesinde ortaklarına temettü avansı dağıtabilir.

İlgili tebliğlere uygun olarak dağıtılabilecek kâr oluşması durumunda; Sermaye Piyasası Kurulu ve Türk Ticaret Kanunu hükümleri çerçevesinde, şirketin yıllık dağıtılabilecek kârının Yönetim Kurulunca alınacak kâr dağıtım kararı ile Genel Kurulun onayına sunulacaktır ve Genel Kurul onay verirse dağıtım yasal süreler içerisinde tamamlanacaktır. Kâr payının, pay sahiplerine hangi tarihte verileceği Yönetim Kurulunun teklifi üzerine Genel Kurul tarafından hükme bağlanır. Kâr payı ödemeleri yasal süre içinde gerçekleştirilir.

Diğer dağıtım yöntemlerinde ise SPK'nin ilgili mevzuat, tebliğ ve düzenlemelerine uygun hareket edilir. Genel Kurulda alınacak karara bağlı olarak dağıtılacak temettü, tamamı nakit veya tamamı bedelsiz hisse şeklinde olabileceği gibi, kısmen nakit ve kısmen bedelsiz hisse şeklinde de belirlenebilir. Kâr dağıtım politikasının uygulamasında pay sahiplerinin menfaatleri ile şirket menfaati arasında tutarlı bir politika izlenir. Yönetim Kurulu, kâr dağıtım yapılmadığı takdirde kârın neden dağıtılmayacağını ve dağıtılmayacak kârın nasıl kullanılacağını Genel Kurulda pay sahiplerinin bilgisine sunar.

Davalar

EPDK tarafından Bağlı Ortaklığımız Çan2 Termik A.Ş.'ye 13.01.2023 tarihli yazıyı müteakip Çan2 Termik A.Ş.'nin açtığı davada, Ankara 10. İdare Mahkemesi'nin idari işlemin iptaline yönelik Şirket lehine tesis ettiği karar, Ankara 8. İdari Dava Dairesi tarafından bozulmuş olup, Şirket'in temyiz başvurusu sonrası söz konusu davanın Danıştay nezdinde esastan görülmesine devam edilmektedir.



Sürdürülebilirlik Uyum Raporu

	UYUM DURUMU				AÇIKLAMA
	EVET	KISMEN	HAYIR	İlgisiz	
SÜRDÜRÜLEBİLİRLİK UYUM RAPORU					
A. GENEL İLKELER					
A1. Strateji, Politika ve Hedefler					
A1.1. Ortaklık yönetim kurulu tarafından öncelikli çevresel, sosyal ve kurumsal yönetim (ÇSY) konuları, riskleri ve fırsatları belirlenmiştir.	✓			Ortaklık yönetim kurulu tarafından öncelikli çevresel, sosyal ve kurumsal yönetim (ÇSY) konuları, riskleri ve fırsatları belirlenmiştir	https://www.odas.com.tr/yatirimci-iliskileri/politikalarimiz https://www.odas.com.tr/kurumsal/etik-ve-uyum
A1.1. Ortaklık yönetim kurulu tarafından ÇSY politikaları (Örn: Çevre Politikası, Enerji Politikası, İnsan Hakları ve Çalışan Politikası vb.) oluşturulmuş ve kamuya açıklanmıştır.	✓			Şirket bünyesinde çevresel, sosyal ve kurumsal çerçevede politikalar belirlemiştir ve web sitesinde duyurulmuştur.	https://www.odas.com.tr/yatirimci-iliskileri/politikalarimiz https://www.odas.com.tr/kurumsal/etik-ve-uyum
A1.2. ÇSY politikaları kapsamında belirlenen kısa ve uzun vadeli hedefler kamuya açıklanmıştır.	✓			ÇSY politikaları kapsamında belirlenen hedefler kamuya açıklanmıştır.	https://www.odas.com.tr/surdurulebilirlik/raporlar/
A2. Uygulama/İzleme					
A2.1. ÇSY politikalarının yürütülmesinden sorumlu komiteler ve/veya birimler ile ÇSY konularıyla ilgili ortaklıktaki en üst düzey sorumlular ve görevleri belirlenerek kamuya açıklanmıştır.	✓			Riskin Erken Saptanması, Denetim, Kurumsal Yönetim ve Sürdürülebilirlik Komiteleri oluşturulmuş ve kamuya açıklanmıştır.	https://www.kap.org.tr/tr/Bildirim/1544257
A2.1. Sorumlu komite ve/veya birim tarafından, politikalar kapsamında gerçekleştirilen faaliyetler yıl içinde en az bir kez yönetim kuruluna raporlanmıştır.	✓			Kurumsal Yönetim, Riskin Erken Saptanması, Denetim ve Sürdürülebilirlik Komitesi kararları alınmış ve raporlanmıştır.	https://www.odas.com.tr/yatirimci-iliskileri/faaliyet-raporlari

	UYUM DURUMU			AÇIKLAMA
	EVET	KISMEN	HAYIR	
SÜRDÜRÜLEBİLİRLİK UYUM RAPORU				
A. GENEL İLKELER				
A2.2. ÇSY hedefleri doğrultusunda uygulama ve eylem planları oluşturulmuş ve kamuya açıklanmıştır.		✓		Eylem ve planlar üzerinde çalışmalar yapılmaktadır. https://kap.org.tr/tr/Bildirim/1421152 https://www.odas.com.tr/uploads/2025081918313935439.pdf
A2.3. ÇSY Kilit Performans Göstergeleri (KPG) ile söz konusu göstergelere yıllar bazında ulaşma düzeyi kamuya açıklanmıştır.		✓		ÇSY Kilit Performans Göstergeleri (KPG) ve ilgili konulara yönelik çalışmalar devam etmektedir. https://www.odas.com.tr/uploads/2025081918313935439.pdf
A2.4. İş süreçlerine veya ürün ve hizmetlere yönelik sürdürülebilirlik performansını iyileştirici faaliyetler kamuya açıklanmıştır.			✓	İş süreçlerine veya ürün ve hizmetlere yönelik gerçekleştirilen, sürdürülebilirlik performansını iyileştirici inovasyon faaliyetlerine yönelik çalışmalar devam etmektedir.
A3. Raporlama				
A3.1. Faaliyet raporlarında ortaklığın sürdürülebilirlik performansına, hedeflerine ve eylemlerine ilişkin bilgi anlaşılabilir, doğru ve yeterli bir şekilde verilmiştir.	✓			ÇSY Kilit Performans Göstergeleri (KPG) ve ilgili konulara yönelik çalışmalar devam etmektedir. https://www.odas.com.tr/uploads/2025081918313935439.pdf
A3.2. Ortaklık tarafından, faaliyetlerinin Birleşmiş Milletler (BM) 2030 Sürdürülebilir Kalkınma Amaçlarından hangileri ile ilişkili olduğuna ilişkin bilgi kamuya açıklanmıştır.	✓			ÇSY Kilit Performans Göstergeleri (KPG) ve ilgili konulara yönelik çalışmalar devam etmektedir. https://www.odas.com.tr/uploads/2025081918313935439.pdf
A3.3. ÇSY konularında aleyhte açılan ve/veya sonuçlanan, ÇSY politikaları açısından önemli nitelikteki ve/veya faaliyetleri önemli ölçüde etkileyecek davalar kamuya açıklanmıştır.			✓	ÇSY Kilit Performans Göstergeleri (KPG) ve ilgili konulara yönelik çalışmalar devam etmektedir. https://www.odas.com.tr/uploads/2025081918313935439.pdf
A4. Doğrulama				
A4.1. Ortaklığın ÇSY Kilit Performans ölçümleri bağımsız üçüncü tarafca doğrulanmış ve kamuya açıklanmıştır.	✓			ÇSY Kilit Performans Göstergeleri (KPG) ve ilgili konulara yönelik çalışmalar devam etmektedir. https://www.odas.com.tr/uploads/2025081918313935439.pdf

	UYUM DURUMU			AÇIKLAMA	
	EVET	KISMEN	HAYIR		
SÜRDÜRÜLEBİLİRLİK UYUM RAPORU					
B. ÇEVRESEL İLKELER					
B1. Ortaklık, çevre yönetimi alanındaki politika ve uygulamalarını, eylem planlarını, çevresel yönetim sistemlerini (ISO 14001 standardı ile bilinmektedir) ve programlarını kamuya açıklamıştır.		✓		Şirketin çevre politikası bulunmakta olup, şirket web sitesinde yayınlanmaktadır. Çevre Yönetim Sistemimizin alt sistemlerinin yönetimi için talimatlar, prosedürler ve kontrol formları bulunmaktadır. Entegre Yönetim Sistemleri Kapsamında Çevre Yönetim Sistemimi ISO 14001 Sertifikası bulunmaktadır.	https://www.odas.com.tr/uploads/20250218141350146.pdf
B2. Çevre yönetimine ilişkin bilgilerin verilmesinde hazırlanan çevresel raporlara ilişkin olarak raporun kapsamı, raporlama dönemi, raporlama tarihi, raporlama koşulları ile ilgili kısıtlar kamuya açıklanmıştır.			✓		
B4. Menfaat sahipleri (Yönetim kurulu üyeleri, yöneticiler ve çalışanlar gibi) bazında performans teşvik sistemleri kapsamında ödüllendirme kriterlerine dahil edilen çevresel hedefler kamuya açıklanmıştır.			✓		
B5. Öncelikli olarak belirlenen çevresel sorunların iş hedeflerine ve stratejilerine nasıl entegre edildiği kamuya açıklanmıştır.		✓		Çevresel faaliyetlerimiz verimlilik ilkesine bağlı kalarak ve tüm hedeflerimizle paralel şekilde uygulanmakta olup süreç planlamaları çevreye olan etkiyi en az düzeyde tutacak şekilde yapılmaktadır.	https://www.odas.com.tr/uploads/20250218141350146.pdf
B7. Operasyon süreci dahil ortaklık değer zinciri boyunca tedarikçi ve müşterileri de kapsayacak şekilde çevresel konuların nasıl yönetildiği, iş hedeflerine ve stratejilere nasıl entegre edildiği kamuya açıklanmıştır.		✓		Çevresel faaliyetlerimiz verimlilik ilkesine bağlı kalarak ve tüm hedeflerimizle paralel şekilde uygulanmakta olup süreç planlamaları çevreye olan etkiyi en az düzeyde tutacak şekilde yapılmaktadır.	
B8. Çevre konusunda ilgili kuruluşlar ve sivil toplum kuruluşlarının politika oluşturma süreçlerine dahil olunup olunmadığı ve bu kurum ve kuruluşlarla yapılan iş birlikleri kamuya açıklanmıştır.			✓		



	UYUM DURUMU			AÇIKLAMA	
	EVET	KISMEN	HAYIR		
SÜRDÜRÜLEBİLİRLİK UYUM RAPORU					
B. ÇEVRESEL İLKELER					
B9. Çevresel göstergeler (Sera gazı emisyonları (Kapsam-1 (Doğrudan), Kapsam-2 (Enerji dolaylı), Kapsam-3 (Diğer dolaylı), hava kalitesi, enerji yönetimi, su ve atık su yönetimi, atık yönetimi, biyoçeşitlilik etkileri)) ışığında çevresel etkileri ile ilgili bilgileri dönemsel olarak karşılaştırılabilir bir şekilde kamuya açıklanmıştır.	✓			Çevresel göstergeler olan Sera Gazı Emisyonları, atık su, hava kalitesi ve atık yönetimi ile ilgili veriler toplanmakta, izlenmekte ve raporlanmaktadır.	https://www.odas.com.tr/uploads/2025081918313935439.pdf
B10. Verileri toplamak ve hesaplamak için kullanılan standart, protokol, metodoloji ve baz yıl ayrıntıları kamuya açıklanmıştır.	✓			Üretimin başladığı yıl baz yıl olarak kabul edilmiştir. Verileri toplamak için mevzuatın belirlediği yöntemler kullanılmaktadır.	https://www.odas.com.tr/uploads/2025081918313935439.pdf
B11. Önceki yıllarla karşılaştırmalı olarak rapor yılı için çevresel göstergelerinin artış veya azalışı kamuya açıklanmıştır.	✓			Önceki yıllarla karşılaştırmalı olarak çevresel göstergelerin durumuna yönelik çalışmalar yapılmaktadır.	https://www.odas.com.tr/uploads/2025081918313935439.pdf
B12. Çevresel etkilerini azaltmak için kısa ve uzun vadeli hedefler belirlenmiş, bu hedefler ve geçmiş yıllarda belirlenen hedeflere göre ilerleme durumu kamuya açıklanmıştır.		✓		Çevresel etkileri azaltmak için hedefler belirtilmiştir.	https://www.odas.com.tr/uploads/2025081918313935439.pdf
B13. İklim krizi ile mücadele stratejisi oluşturulmuş ve planlanan eylemler kamuya açıklanmıştır.			✓		
B14. Ürünler ve/veya hizmetlerin çevreye potansiyel olumsuz etkisini önlemek veya bu etkileri minimuma indirmek amacıyla program ya da prosedürler oluşturulmuş ve kamuya açıklanmıştır.			✓		
B14. Üçüncü tarafların (örn. tedarikçi, alt yüklenici, bayi vb.) sera gazı emisyon miktarlarında azaltım sağlamaya yönelik aksiyonlar alınmış ve bu aksiyonlar kamuya açıklanmıştır.			✓		
B15. Çevresel etkileri azaltmaya yönelik girişim ve projelerin sağladığı çevresel fayda/kazanç ve maliyet tasarrufları kamuya açıklanmıştır.		✓		Elektrik enerjisi üretimi sonucu oluşan atıklarının bertaraf edilmesi yerine alternatif ham madde olarak kullanımına yönelik ürün belgeleri alınmıştır. Bu sayede atıklar ürün olarak değerlendirilmektedir.	

	UYUM DURUMU			AÇIKLAMA	
	EVET	KISMEN	HAYIR		
SÜRDÜRÜLEBİLİRLİK UYUM RAPORU					
B. ÇEVRESEL İLKELER					
B16. Enerji tüketimi (doğal gaz, motorin, benzin, LPG, kömür, elektrik, ısıtma, soğutma vb.) verileri Kapsam-1 ve Kapsam-2 olarak kamuya açıklanmıştır.	✓			Toplam enerji tüketim verileri yıllık olarak takip edilmekte ve şirket içinde raporlanmaktadır.	
B17. Raporlama yılında üretilen elektrik, ısı, buhar ve soğutma hakkında kamuya açıklama yapılmıştır.	✓			Odaş'ın enerji santrallerinde üretilen elektrik verileri yıllık ve çeyreklik olarak faaliyet raporlarında kamuya paylaşılmaktadır.	https://www.odas.com.tr/yatirimci-iliskileri/faaliyet-raporlari
B18. Yenilenebilir enerji kullanımının artırılması, sıfır veya düşük karbonlu elektriğe geçiş konusunda çalışmalar yapılmış ve kamuya açıklanmıştır.	✓			Yenilenebilir enerji kullanımı, sıfır veya düşük karbonlu elektriğe geçiş konusunda strateji kamuya açıklanmıştır.	https://kap.org.tr/tr/Bildirim/1421152
B19. Yenilenebilir enerji üretim ve kullanım verileri kamuya açıklanmıştır.			✓		
B20. Enerji verimliliği projeleri yapılmış ve enerji verimliliği projeleri sayesinde elde edilen enerji tüketim ve emisyon azaltım miktarı kamuya açıklanmıştır.		✓		Enerji verimliliği projeleri yapılmış olup emisyon azaltım miktarı kamuya açıklanmamıştır.	
B21. Su tüketimi, varsa yer altından veya yer üstünden çekilen, geri dönüştürülen ve deşarj edilen su miktarları, kaynakları ve prosedürleri kamuya açıklanmıştır.	✓			İlgili bilgiler kamuya açıklanmıştır.	https://www.odas.com.tr/uploads/2025081918313935439.pdf
B22. Operasyonlar veya faaliyetlerinin herhangi bir karbon fiyatlandırma sistemine (Emisyon Ticaret Sistemi, Cap & Trade veya Karbon Vergisi) dâhil olup olmadığı kamuya açıklanmıştır.			✓		
B23. Raporlama döneminde biriken veya satın alınan karbon kredisi bilgisi kamuya açıklanmıştır.			✓		
B24. Ortaklık içerisinde karbon fiyatlandırması uygulanıyor ise ayrıntıları kamuya açıklanmıştır.			✓		
B25. Ortaklığın çevresel bilgilerini açıkladığı platformlar kamuya açıklanmıştır.	✓			Çevresel bilgilerimiz Çevre Kanunu gereğince Çevre ve Şehircilik Bakanlığı ile paylaşılmaktadır.	

	UYUM DURUMU			AÇIKLAMA	
	EVET	KISMEN	HAYIR		
SÜRDÜRÜLEBİLİRLİK UYUM RAPORU					
C. SOSYAL İLKELER					
C1. İnsan Hakları ve Çalışan Hakları					
C1.1. İnsan Hakları Evrensel Beyannamesi, Türkiye'nin onayladığı ILO Sözleşmeleri ve diğer ilgili mevzuatı kapsayacak şekilde Kurumsal İnsan Hakları ve Çalışan Hakları Politikası oluşturulmuş, politikanın uygulanmasıyla ilgili sorumlular belirlenmiş ve politika ile sorumlular kamuya açıklanmıştır.		✓		İnsan Kaynakları Politikası ve Etik ilke ve Kurallar Belirlenmiş ve şirket web sitesinde yayınlanmıştır. Bu alanda çalışmalar devam etmektedir.	https://www.odas.com.tr/insan-ve-kultur
C1.2. Tedarik ve değer zinciri etkileri de gözetilerek adil iş gücü, çalışma standartlarının iyileştirilmesi, kadın istihdamı ve kapsayıcılık konularına (cinsiyet, ırk, din, dil, medeni durum, etnik kimlik, cinsel yönelim, cinsiyet kimliği, ailevi sorumluluklar, sendikal faaliyetler, siyasi görüş, engellilik, sosyal ve kültürel farklılıklar vb. konularda ayırım yapılmaması gibi) çalışan haklarına ilişkin politikasında yer verilmiştir.	✓			Şirketin İnsan Kaynakları politikasında ve Etik ilke ve Kurallar çerçevesinde Şirket cinsiyet, dil, din, ırk, medeni hal, siyasi görüş, yaş, engellilik vb. hiç bir ayrımcılığa izin verilmemektedir.	https://www.odas.com.tr/insan-ve-kultur
C1.3. Belirli ekonomik, çevresel, toplumsal faktörlere duyarlı kesimlerin (düşük gelirli kesimler, kadınlar vb.) veya azınlık haklarının/fırsat eşitliğinin gözetilmesi konusunda değer zinciri boyunca alınan önlemler kamuya açıklanmıştır.		✓		Yaş, dil, din, ırk, sağlık durumu, cinsiyet ve medeni durum konularında ortaya çıkabilecek ayrımcılıklar işyeri kurallarına aykırıdır ve halka açık bir şekilde faaliyet raporunda paylaşılmıştır.	https://www.odas.com.tr/yatirimci-iliskileri/faaliyet-raporlari
C1.4. Ayrımcılığı, eşitsizliği, insan hakları ihlallerini, zorla çalıştırmayı ve çocuk işçi çalıştırılmasını önleyici ve düzeltici uygulamalara ilişkin gelişmeler kamuya açıklanmıştır.	✓			Yaş, dil, din, ırk, sağlık durumu, cinsiyet ve medeni durum konularında ortaya çıkabilecek ayrımcılıklar işyeri kurallarına aykırıdır. Çalışanlar bu konudaki şikâyetlerini direkt İnsan Kaynakları Departmanına bildirebilir. Bu konudaki herhangi bir şikâyetin iletilmesi engellenemez. Halka açık bir şekilde şirket faaliyet raporunda paylaşılmıştır.	https://www.odas.com.tr/yatirimci-iliskileri/faaliyet-raporlari

	UYUM DURUMU			AÇIKLAMA	
	EVET	KISMEN	HAYIR		
SÜRDÜRÜLEBİLİRLİK UYUM RAPORU					
C. SOSYAL İLKELER					
C1.5. Çalışanlara yapılan yatırım (eğitim, gelişim politikaları), tazminat, tanınan yan haklar, sendikalaşma hakkı, iş/hayat dengesi çözümleri ve yetenek yönetim konularına çalışan haklarına ilişkin politikasında yer verilmiştir.		✓		<p>Şirket eğitim ve gelişim ihtiyaçlarına yönelik faaliyetlerini hayata geçirirken, tüm çalışanlarının mesleki ve bireysel gelişimi öncelikli hedefleri arasında yer vermektedir. Aynı zamanda performans ve yetkinlik değerlendirme sistemleriyle geri bildirim kültürünün organizasyonda yaşatılmasını desteklemektedir. Her seviyede görev alan çalışanların fonksiyonel bazda mesleki gelişim eğitimleri, saha çalışanları için ise başta iş güvenliği olmak üzere teknik gelişim eğitimlerine katılması sağlanarak mesleki yeterlilikleri desteklenmektedir. Ayrıca tüm çalışanların uzmanlık alanlarıyla ilgili etkinliklere katılımı sağlanarak, mesleki farkındalığın da desteklenmesi amaçlanmaktadır. Bu alanda çalışmalar devam etmektedir.</p>	https://www.odas.com.tr/yatirimci-iliskileri/faaliyet-raporlari
C1.5. Çalışan şikâyetleri ve anlaşmazlıkların çözümüne ilişkin mekanizmalar oluşturularak uyuşmazlık çözüm süreçleri belirlenmiştir.	✓			<p>Şirketin Disiplin Prosedüründe yer almaktadır.</p>	https://www.odas.com.tr/insan-ve-kultur
C1.5. Çalışan memnuniyetinin sağlanmasına yönelik olarak raporlanan dönem içinde yapılan faaliyetler kamuya açıklanmıştır.		✓		<p>İç iletişim faaliyetleri kapsamında, işletmede görev yapmakta olan her seviyede çalışan ile zamanında ve açık iletişim politikası yürütülmektedir. İşletmedeki tüm çalışanları ilgilendiren uygulamalar kapsamında katılımçı yaklaşım ile karar birliği sağlanmaktadır. Sağlıklı bir aksiyon planlaması için 2 yılda bir gerçekleştirilen Çalışan Bağlılığı ve Memnuniyeti Anketi uygulaması ile çalışanların görüşleri alınarak işletmemizin güçlü yanları ve gelişim alanları belirlenmektedir. Anket sonuçları yönetim seviyesinden başlayarak çalışanlarla paylaşılmakta ve alınan/alınacak aksiyonlar hakkında çalışanlar bilgilendirilmektedir.</p>	https://www.odas.com.tr/yatirimci-iliskileri/faaliyet-raporlari
C1.6. İş sağlığı ve güvenliği politikaları oluşturulmuş ve kamuya açıklanmıştır.	✓			<p>İş sağlığı ve güvenliği politikası oluşturularak kamuya açıklanmıştır.</p>	https://www.odas.com.tr/insan-ve-kultur

	UYUM DURUMU			AÇIKLAMA
	EVET	KISMEN	HAYIR	
SÜRDÜRÜLEBİLİRLİK UYUM RAPORU				
C. SOSYAL İLKELER				
C1.6. İş kazalarını önleme ve sağlığın korunması amacıyla alınan önlemler ve kaza istatistikleri kamuya açıklanmıştır.	✓			İlgili bilgiler kamuya açıklanmıştır. https://www.odas.com.tr/insan-ve-kultur
C1.7. Kişisel verilerin korunması ve veri güvenliği politikaları oluşturulmuş ve kamuya açıklanmıştır.	✓			Kişisel verilerin korunması hakkında hem çalışan boyutunda hem de şirketimizle iletişimde bulunan üçüncü tarafları kapsayan bir KVKK politikası yayınlanmıştır. Özellikle insan kaynakları boyutunda ilgili süreç kapsamlı şekilde ele alınmıştır. Aynı zamanda veri güvenliğine ilişkin alınan hazırlanan politika ve uygulamalar denetlenerek, ISO 27001 Bilgi Güvenliği kapsamında sertifikalandırılmıştır. https://www.odas.com.tr/uploads/20250218141641624.pdf
C1.8. Etik politikası oluşturulmuş ve kamuya açıklanmıştır.	✓			Şirket etik kuralları hazırlanmış ve çalışanların bilgisine sunulmuştur. Bu kapsamda: Dürüstlük, Ayrımcılık, Gizlilik, Çıkar Çatışması Durumlarının Önlenmesi vb. konubaşlıkları etik kurallar çerçevesinde ele alınmış ve web sitesinde yayınlanmıştır. https://www.odas.com.tr/insan-ve-kultur
C1.9. Toplumsal yatırım, sosyal sorumluluk, finansal kapsayıcılık ve finansmana erişim kapsamındaki çalışmalar açıklanmıştır.		✓		Sosyal Sorumluluk kapsamında çalışmalar paylaşılmıştır. https://www.odas.com.tr/kurumsal-sosyal-sorumluluk
C1.10. Çalışanlara ÇSY politikaları ve uygulamaları konusunda bilgilendirme toplantıları ve eğitim programları düzenlenmiştir.	✓			Çalışanlar için eğitimler düzenlenmektedir. https://www.odas.com.tr/yatirimci-iliskileri/faaliyet-raporlari

	UYUM DURUMU			İçisiz	AÇIKLAMA
	EVET	KISMEN	HAYIR		
SÜRDÜRÜLEBİLİRLİK UYUM RAPORU					
C. SOSYAL İLKELER					
C2. Paydaşlar, Uluslararası Standartlar ve İnisiyatifler					
C2.1. Müşteri şikâyetlerinin yönetimi ve çözümüne ilişkin müşteri memnuniyeti politikası düzenlenmiş ve kamuya açıklanmıştır.			✓		
C2.2. Paydaşlarla yürütülen iletişim (hangi paydaş, konu ve sıklık) hakkında bilgiler kamuya açıklanmıştır.	✓			Paydaşlarla yürütülen iletişime ilişkin bilgiler kamuya açıklanmıştır.	https://www.odas.com.tr/uploads/2025081918313935439.pdf https://www.odas.com.tr/uploads/20250808170509644.pdf
C2.3. Raporlamalarda benimsenen uluslararası raporlama standartları açıklanmıştır.	✓			Raporlamalarda benimsenen uluslararası raporlama standartları açıklanmıştır.	
C2.4. Sürdürülebilirlik ile ilgili benimsenen prensipler, imzacı veya üye olunan uluslararası kuruluş, komite ve ilkeler kamuya açıklanmıştır.			✓		
C2.5. Borsa İstanbul'un ve/veya uluslararası endeks sağlayıcıların sürdürülebilirlik endekslerinde yer almak için geliştirmelerde bulunmuş, çalışmalar yürütülmüştür.	✓			Konu ile ilgili çalışmalar yapılmaktadır.	
D. KURUMSAL YÖNETİM İLKELERİ					
D1. Sürdürülebilirlik alanındaki tedbirler ve stratejilerin belirlenmesinde menfaat sahiplerinin görüşlerine başvurulmuştur.		✓		Şirketin sürdürülebilirlik önceliklerinin belirlenmesinde menfaat sahiplerinin görüşlerine başvurulmuş ve şirketin önceliklendirme analizinde bu görüşlere ilişkin çıktılar sunulmuştur.	https://www.odas.com.tr/yatirimci-iliskileri/faaliyet-raporlari
D2. Sosyal sorumluluk projeleri, farkındalık etkinlikleri ve eğitimler ile sürdürülebilirlik konusu ve bunun önemi hakkında farkındalığın artırılması konusunda çalışmalar yapılmıştır.	✓			Sosyal sorumluluk projeleri ve farkındalık çalışmaları iç iletişim faaliyetleri ile entegre edilerek gerçekleştirilmektedir. Bu alanda eğitimler verilmektedir.	https://www.odas.com.tr/yatirimci-iliskileri/faaliyet-raporlari

Kurumsal Yönetim İlkelerine Uyum Beyanı

	UYUM DURUMU					AÇIKLAMA
	EVET	KISMEN	HAYIR	MUAF	İLGİSİZ	
KURUMSAL YÖNETİM UYUM RAPORU						
1.1. PAY SAHİPLİĞİ HAKLARININ KULLANIMININ KOLAYLAŞTIRILMASI						
1.1.2 - Pay sahipliği haklarının kullanımını etkileyebilecek nitelikteki bilgi ve açıklamalar güncel olarak ortaklığın kurumsal internet sitesinde yatırımcıların kullanımına sunulmaktadır.	✓					
1.2. BİLGİ ALMA VE İNCELEME HAKKI						
1.2.1- Şirket yönetimi özel denetim yapılmasını zorlaştırıcı işlem yapmaktan kaçınmıştır.	✓					
1.3. GENEL KURUL						
1.3.2 - Şirket, Genel Kurul gündeminin açık şekilde ifade edilmesini ve her teklifin ayrı bir başlık altında verilmiş olmasını temin etmiştir.	✓					
1.3.7 - İmtiyazlı bir şekilde ortaklık bilgilerine ulaşma imkânı olan kimseler, kendileri adına ortaklığın faaliyet konusu kapsamında yaptıkları işlemler hakkında genel kurulda bilgi verilmesini teminen gündeme eklenmek üzere yönetim kurulunu bilgilendirmiştir.					✓	
1.3.8 - Gündemde özellik arz eden konularla ilgili yönetim kurulu üyeleri, ilgili diğer kişiler, finansal tabloların hazırlanmasında sorumluluğu bulunan yetkililer ve denetçiler, genel kurul toplantısında hazır bulunmuştur.	✓					
1.3.10-Genel kurul gündeminde, tüm bağışların ve yardımların tutarları ve bunlardan yararlananlara ayrı bir maddede yer verilmiştir.		✓				Genel Kurul gündeminde yıl boyunca yapılan toplam bağış ve yardımlar paylaşılmıştır.
1.3.11 - Genel Kurul toplantısı söz hakkı olmaksızın menfaat sahipleri ve medya dahil kamuya açık olarak yapılmıştır.	✓					



	UYUM DURUMU					AÇIKLAMA
	EVET	KISMEN	HAYIR	MUAF	İLGİSİZ	
KURUMSAL YÖNETİM UYUM RAPORU						
1.4. OY HAKKI						
1.4.1 - Pay sahiplerinin oy haklarını kullanmalarını zorlaştırıcı herhangi bir kısıtlama ve uygulama bulunmamaktadır.	✓					
1.4.2-Şirketin imtiyazlı oy hakkına sahip payı bulunmamaktadır.			✓			Şirketin kendi elinde tuttuğu herhangi bir imtiyazlı payı bulunmamaktadır. Ancak A Grubu payların imtiyazı bulunmaktadır. Abdulkadir Bahattin Özal ve Burak Altay imtiyazlı pay sahipleri olup, imtiyazlı paylar dahil toplam oy oranları sırasıyla %8,43 ve %18,97'dir.
1.4.3 - Şirket, beraberinde hakimiyet ilişkisini de getiren karşılıklı iştirak ilişkisi içerisinde bulunduğu herhangi bir ortaklığın Genel Kurulu'nda oy haklarını kullanmamıştır.					✓	
1.5. AZLIK HAKLARI						
1.5.1- Şirket azlık haklarının kullanılmasına azami özen göstermiştir.	✓					
1.5.2-Azlık hakları esas sözleşme ile sermayenin yirmide birinden daha düşük bir orana sahip olanlara da tanınmış ve azlık haklarının kapsamı esas sözleşmede düzenlenerek genişletilmiştir.			✓			Şirketimizde azlık hakları TTK'da düzenlenmiş oranlarda tanımlanmıştır.



	UYUM DURUMU					AÇIKLAMA
	EVET	KİSMEN	HAYIR	MUAF	İLGİSİZ	
KURUMSAL YÖNETİM UYUM RAPORU						
1.6. KAR PAYI HAKKI						
1.6.1 - Genel kurul tarafından onaylanan kar dağıtım politikası ortaklığın kurumsal internet sitesinde kamuya açıklanmıştır.	✓					
1.6.2 - Kar dağıtım politikası, pay sahiplerinin ortaklığın gelecek dönemlerde elde edeceği karın dağıtım usul ve esaslarını öngörebilmesine imkan verecek açıklıkta asgari bilgileri içermektedir.	✓					
1.6.3 - Kâr dağıtmama nedenleri ve dağıtılmayan kârın kullanım şekli ilgili gündem maddesinde belirtilmiştir.	✓					
1.6.4 - Yönetim kurulu, kâr dağıtım politikasında pay sahiplerinin menfaatleri ile ortaklık menfaati arasında denge sağlanıp sağlanmadığını gözden geçirmiştir.	✓					
1.7. PAYLARIN DEVRİ						
1.7.1 - Payların devredilmesini zorlaştırıcı herhangi bir kısıtlama bulunmamaktadır.	✓					
2.1. KURUMSAL İNTERNET SİTESİ						
2.1.1 - Şirketin kurumsal internet sitesi, 2.1.1 numaralı kurumsal yönetim ilkesinde yer alan tüm öğeleri içermektedir.	✓					
2.1.2-Pay sahipliği yapısı (çıkarılmış sermayenin %5'inden fazlasına sahip gerçek kişi pay sahiplerinin adları, imtiyazları, pay adedi ve oranı) kurumsal internet sitesinde en az 6 ayda bir güncellenmektedir.	✓					
2.1.4 - Şirketin kurumsal internet sitesindeki bilgiler Türkçe ile tamamen aynı içerikte olacak şekilde ihtiyaca göre seçilen yabancı dillerde de hazırlanmıştır.	✓					



	UYUM DURUMU					AÇIKLAMA
	EVET	KISMEN	HAYIR	MUAF	İLGİSİZ	
KURUMSAL YÖNETİM UYUM RAPORU						
2.2. FAALİYET RAPORU						
2.2.1 - Yönetim kurulu, yıllık faaliyet raporunun şirket faaliyetlerini tam ve doğru şekilde yansıtmasını temin etmektedir.	✓					
2.2.2 - Yıllık faaliyet raporu, 2.2.2 numaralı ilkede yer alan tüm unsurları içermektedir.	✓					
3.1. MENFAAT SAHİPLERİNE İLİŞKİN ŞİRKET POLİTİKASI						
3.1.1- Menfaat sahiplerinin hakları ilgili düzenlemeler, sözleşmeler ve iyi niyet kuralları çerçevesinde korunmaktadır.	✓					
3.1.3 - Menfaat sahiplerinin haklarıyla ilgili politika ve prosedürler şirketin kurumsal internet sitesinde yayımlanmaktadır.	✓					
3.1.4 - Menfaat sahiplerinin, mevzuata aykırı ve etik açıdan uygun olmayan işlemleri bildirmesi için gerekli mekanizmalar oluşturulmuştur.	✓					
3.1.5 - Şirket, menfaat sahipleri arasındaki çıkar çatışmalarını dengeli bir şekilde ele almaktadır.	✓					
3.2. MENFAAT SAHİPLERİNİN ŞİRKET YÖNETİMİNE KATILIMININ DESTEKLENMESİ						
3.2.1 - Çalışanların yönetime katılımı, esas sözleşme veya şirket içi yönetmeliklerle düzenlenmiştir.		✓				Şirketin yatırım faaliyetlerine yönelik ilgili dönemlerde geçici komiteler oluşturularak çalışanların yönetime katılımı sağlanmıştır.
3.2.2 - Menfaat sahipleri bakımından sonuç doğuran önemli kararlarda menfaat sahiplerinin görüşlerini almak üzere anket / konsültasyon gibi yöntemler uygulanmıştır.		✓				Menfaat sahiplerinin bir kısmı açısından sonuç doğuran önemli kararlarda menfaat sahiplerinin talep, öneri ve şikayetleri alınmakta ve değerlendirilmektedir.



	UYUM DURUMU					AÇIKLAMA
	EVET	KİSMEN	HAYIR	MUAF	İLGİSİZ	
KURUMSAL YÖNETİM UYUM RAPORU						
3.3. ŞİRKETİN İNSAN KAYNAKLARI POLİTİKASI						
3.3.1 - Şirket fırsat eşitliği sağlayan bir istihdam politikası ve tüm kilit yönetici pozisyonları için bir halefiyet planlaması benimsemiştir.	✓					
3.3.2 - Personel alımına ilişkin ölçütler yazılı olarak belirlenmiştir.	✓					
3.3.3 - Şirketin bir İnsan Kaynakları Gelişim Politikası bulunmaktadır ve bu kapsamda çalışanlar için eğitimler düzenlemektedir.	✓					
3.3.4 - Şirketin finansal durumu, ücretlendirme, kariyer planlaması, eğitim ve sağlık gibi konularda çalışanların bilgilendirilmesine yönelik toplantılar düzenlenmiştir.	✓					
3.3.5 - Çalışanları etkileyebilecek kararlar kendilerine ve çalışan temsilcilerine bildirilmiştir. Bu konularda ilgili sendikaların da görüşü alınmıştır.		✓				İnsan Kaynakları Departmanı tüm çalışanlar ile ilişkileri yürütmek üzere görevini yürütmektedir. Ancak şirketimizde herhangi bir sendika bulunmamaktadır.
3.3.6 - Görev tanımları ve performans kriterleri tüm çalışanlar için ayrıntılı olarak hazırlanarak çalışanlara duyurulmuş ve ücretlendirme kararlarında kullanılmıştır.	✓					
3.3.7 - Çalışanlar arasında ayrımcılık yapılmasını önlemek ve çalışanları şirket içi fiziksel, ruhsal ve duygusal açıdan kötü muamelelere karşı korumaya yönelik prosedürler, eğitimler, farkındalığı artırma, hedefler, izleme, şikâyet mekanizmaları gibi önlemler alınmıştır.	✓					
3.3.8 - Şirket, dernek kurma özgürlüğünü ve toplu iş sözleşmesi hakkının etkin bir biçimde tanınmasını desteklemektedir.	✓					Şirkette herhangi bir dernek bulunmamakla birlikte bu konuya yönelik kısıtlayıcı bir uygulama da bulunmamaktadır.
3.3.9 - Çalışanlar için güvenli bir çalışma ortamı sağlanmaktadır.	✓					



	UYUM DURUMU					AÇIKLAMA
	EVET	KİSMEN	HAYIR	MUAF	İLGİSİZ	
KURUMSAL YÖNETİM UYUM RAPORU						
3.4. MÜŞTERİLER VE TEDARİKÇİLERLE İLİŞKİLER						
3.4.1-Şirket, müşteri memnuniyetini ölçmüştür ve koşulsuz müşteri memnuniyeti anlayışıyla faaliyet göstermiştir.	✓					
3.4.2 - Müşterinin satın aldığı mal ve hizmete ilişkin taleplerinin işleme konulmasında gecikme olduğunda bu durum müşterilere bildirilmektedir.	✓					
3.4.3 - Şirket mal ve hizmetlerle ilgili kalite standartlarına bağlıdır.	✓					
3.4.4 - Şirket, müşteri ve tedarikçilerin ticari sır kapsamındaki hassas bilgilerinin gizliliğini korumaya yönelik kontrollere sahiptir.	✓					
3.5. ETİK KURALLAR VE SOSYAL SORUMLULUK						
3.5.1 - Yönetim kurulu Etik Davranış Kuralları'nı belirleyerek şirketin kurumsal internet sitesinde yayımlamıştır.	✓					
3.5.2- Ortaklık, sosyal sorumluluk konusunda duyarlıdır. Yolsuzluk ve rüşvetin önlenmesine yönelik tedbirler almıştır.	✓					
4.1. YÖNETİM KURULUNUN İŞLEVİ						
4.1.1-Yönetim kurulu, strateji ve risklerin şirketin uzun vadeli çıkarlarını tehdit etmemesini ve etkin bir risk yönetimi uygulanmasını sağlamaktadır.	✓					
4.1.2-Toplantı gündem ve tutanakları, yönetim kurulunun şirketin stratejik hedeflerini tartışarak onayladığını, ihtiyaç duyulan kaynakları belirlediğini ve yönetimin performansının denetlendiğini ortaya koymaktadır.	✓					



	UYUM DURUMU					AÇIKLAMA
	EVET	KİSMEN	HAYIR	MUAF	İLGİSİZ	
KURUMSAL YÖNETİM UYUM RAPORU						
4.2. YÖNETİM KURULUNUN FAALİYET ESASLARI						
4.2.1-Yönetim kurulu faaliyetlerini belgelendirmiş ve pay sahiplerinin bilgisine sunmuştur.	✓					
4.2.2-Yönetim kurulu üyelerinin görev ve yetkileri yıllık faaliyet raporunda açıklanmıştır.	✓					
4.2.3 - Yönetim kurulu, şirketin ölçeğine ve faaliyetlerinin karmaşıklığına uygun bir iç kontrol sistemi oluşturmuştur.		✓				İç kontrol faaliyetleri Denetim Komitesi tarafından yürütülmekte olup, şirket direktörleri departmanlar bazında değerlendirmeler yapmaktadır.
4.2.4-İç kontrol sisteminin işleyişi ve etkinliğine dair bilgiler yıllık faaliyet raporunda verilmiştir.	✓					
4.2.5 - Yönetim kurulu başkanı ve icra başkanı (genel müdür) görevleri birbirinden ayrılmış ve tanımlanmıştır.	✓					
4.2.7-Yönetim kurulu, yatırımcı ilişkileri bölümü ve kurumsal yönetim komitesinin etkili bir şekilde çalışmasını sağlamak ve şirket ile pay sahipleri arasındaki anlaşmazlıkların giderilmesinde ve pay sahipleriyle iletişimde yatırımcı ilişkileri bölümü ve kurumsal yönetim komitesiyle yakın işbirliği içinde çalışmıştır.	✓					
4.2.8 - Yönetim kurulu üyelerinin görevleri esnasındaki kusurları ile şirkette sebep olacakları zarara ilişkin olarak Şirket, sermayenin %25'ini aşan bir bedelle yönetici sorumluluk sigortası yaptırmıştır.			✓			Yönetim Kurulu üyelerinin görevleri esnasındaki kusurları ile şirkete sebep olacakları zarara ilişkin Şirket sermayesinin %25'ini aşan bir bedelle yönetici sorumluluk sigortası yapılmamıştır.



	UYUM DURUMU					AÇIKLAMA
	EVET	KISMEN	HAYIR	MUAF	İLGİSİZ	
KURUMSAL YÖNETİM UYUM RAPORU						
4.3. YÖNETİM KURULUNUN YAPISI						
4.3.9- Şirket yönetim kurulunda, kadın üye oranı için asgari %25'lik bir hedef belirleyerek bu amaca ulaşmak için politika oluşturmuştur. Yönetim kurulu yapısı yıllık olarak gözden geçirilmekte ve aday belirleme süreci bu politikaya uygun şekilde gerçekleştirilmektedir.			✓			Nisan 2025 itibarıyla yönetim kurulunda 1 kadın üye bulunmaktadır. Belirtilen tarihe kadar 2 kadın üye görev yapmıştır, kadın üye için asgari %25'lik hedef ile ilgili bir politika bulunmamaktadır.
4.3.10 - Denetimden sorumlu komitenin üyelerinden en az birinin denetim/muhasebe ve finans konusunda 5 yıllık tecrübesi vardır.	✓					
4.4. YÖNETİM KURULU TOPLANTILARININ ŞEKLİ						
4.4.1 - Bütün yönetim kurulu üyelerinin, yönetim kurulu toplantılarının çoğuna fiziksel veya elektronik katılım sağlamıştır.	✓					
4.4.2 - Yönetim kurulu, gündemde yer alan konularla ilgili bilgi ve belgelerin toplantıdan önce tüm üyelere gönderilmesi için asgari bir süre tanımlamıştır.	✓					
4.4.3 - Toplantıya katılmayan ancak görüşlerini yazılı olarak yönetim kuruluna bildiren üyenin görüşleri diğer üyelerin bilgisine sunulmuştur.					✓	
4.4.4 - Yönetim kurulunda her üyenin bir oy hakkı vardır.	✓					
4.4.5 - Yönetim kurulu toplantılarının ne şekilde yapılacağı şirket içi düzenlemeler ile yazılı hale getirilmiştir.	✓					
4.4.6 -Yönetim kurulu toplantı zaptı gündemdeki tüm maddelerin görüşüldüğünü ortaya koymakta ve karar zaptı muhalif görüşleri de içerecek şekilde hazırlanmaktadır.	✓					
4.4.7 - Yönetim kurulu üyelerinin şirket dışında başka görevler alması sınırlandırılmıştır. Yönetim kurulu üyelerinin şirket dışında aldığı görevler genel kurul toplantısında pay sahiplerinin bilgisine sunulmuştur.			✓			Yönetim Kurulu üyelerine şirket dışı başka görev veya görevler almasına ilişkin olarak herhangi bir sınırlama getirilmemiştir.



	UYUM DURUMU					AÇIKLAMA
	EVET	KİSMEN	HAYIR	MUAF	İLGİSİZ	
KURUMSAL YÖNETİM UYUM RAPORU						
4.5. YÖNETİM KURULU BÜNYESİNDE OLUŞTURULAN KOMİTELER						
4.5.5 - Her bir yönetim kurulu üyesi sadece bir komitede görev almaktadır.			✓			Yönetim kurulu üyeleri sadece bir komitede görev almamaktadır.
4.5.6-Komiteler, görüşlerini almak için gerekli gördüğü kişileri toplantılara davet etmiştir ve görüşlerini almıştır.	✓					
4.5.7 - Komitenin danışmanlık hizmeti aldığı kişi/kuruluşun bağımsızlığı hakkında bilgiye yıllık faaliyet raporunda yer verilmiştir.					✓	
4.5.8 - Komite toplantılarının sonuçları hakkında rapor düzenlenerek yönetim kurulu üyelerine sunulmuştur.	✓					
4.6. YÖNETİM KURULU ÜYELERİNE VE İDARİ SORUMLULUĞU BULUNAN YÖNETİCİLERE SAĞLANAN MALİ HAKLAR						
4.6.1 - Yönetim kurulu, sorumluluklarını etkili bir şekilde yerine getirip getirmediğini değerlendirmek üzere yönetim kurulu performans değerlendirmesi gerçekleştirmiştir.			✓			Yönetim Kurulu performans değerlendirmesi yapılmamıştır.
4.6.4 - Şirket, yönetim kurulu üyelerinden herhangi birisine veya idari sorumluluğu bulunan yöneticilerine kredi kullandırmamış, borç vermemiş veya ödünç verilen borcun süresini uzatmamış, şartları iyileştirmemiş, üçüncü şahıslar aracılığıyla kişisel bir kredi başlığı altında kredi kullandırmamış veya bunlar lehine kefalet gibi teminatlar vermemiştir.	✓					
4.6.5 - Yönetim kurulu üyeleri ve idari sorumluluğu bulunan yöneticilere verilen ücretler yıllık faaliyet raporunda kişi bazında açıklanmıştır.		✓				Yönetim kurulu üyeleri ve idari sorumluluğu bulunan yöneticilere verilen ücretler yıllık faaliyet raporunda toplam rakam üzerinden açıklanmıştır.

Kurumsal Yönetim Bilgi Formu

1. PAY SAHİPLERİ	
1.1. Pay Sahipliği Haklarının Kullanımının Kolaylaştırılması	
Yıl boyunca şirketin düzenlediği yatırımcı konferans ve toplantılarının sayısı	12
1.2. BİLGİ ALMA VE İNCELEME HAKKI	
Özel denetçi talebi sayısı	-
Genel kurul toplantısında kabul edilen özel denetçi talebi sayısı	-
1.3. GENEL KURUL	
İlke 1.3.1 (a-d) kapsamında talep edilen bilgilerin duyurulduğu KAP duyurusunun bağlantısı	https://www.kap.org.tr/tr/Bildirim/1517086
Genel kurul toplantısıyla ilgili belgelerin Türkçe ile eş anlamlı olarak İngilizce olarak da sunulup sunulmadığı	Sunulmuştur.
İlke 1.3.9 kapsamında, bağımsız üyelerin çoğunluğunun onayı veya katılanların oybirliği bulunmayan işlemlerle ilgili KAP duyurularının bağlantıları	Bulunmamaktadır.
Kurumsal Yönetim Tebliği (II-17.1) madde 9 kapsamında gerçekleştirilen ilişkili taraf işlemleriyle ilgili KAP duyurularının bağlantıları	Madde 9 kapsamında böyle bir işlem bulunmamaktadır.
Kurumsal Yönetim Tebliği (II-17.1) madde 10 kapsamında gerçekleştirilen yaygın ve süreklilik arz eden işlemlerle ilgili KAP duyurularının bağlantıları	Bulunmamaktadır.
Şirketin kurumsal internet sitesinde, bağış ve yardımlara ilişkin politikanın yer aldığı bölümün adı	Yatırımcı İlişkileri / Kurumsal Yönetim / Politikalarımız / Bağış Politikası
Bağış ve yardımlara ilişkin politikanın kabul edildiği genel kurul tutanağının yer aldığı KAP duyurusunun bağlantısı	https://www.kap.org.tr/tr/Bildirim/526892
Esas sözleşmede menfaat sahiplerinin genel kurula katılımını düzenleyen madde numarası	10
Genel kurula katılan menfaat sahipleri hakkında bilgi	Şirket çalışanları

1. PAY SAHİPLERİ	
1.4. OY HAKLARI	
Oy hakkında imtiyaz bulunup bulunmadığı	Evet (Yes)
Oyda imtiyaz bulunuyorsa, imtiyazlı pay sahipleri ve oy oranları	A Grubu payların imtiyazı bulunmaktadır. Abdulkadir Bahattin Özal ve Burak Altay imtiyazlı pay sahipleri olup, imtiyazlı paylar dahil toplam oy oranları sırasıyla %8,43 ve %18,97'dir.
En büyük pay sahibinin ortaklık oranı	16,31%
1.5. AZLIK HAKLARI	
Azlık haklarının, şirketin esas sözleşmesinde (içerik veya oran bakımından) genişletilip genişletilmediği	Hayır (No)
Azlık hakları içerik ve oran bakımından genişletildi ise ilgili esas sözleşme maddesinin numarasını belirtiniz.	-
1.6. KAR PAYI HAKKI	
Kurumsal internet sitesinde kar dağıtım politikasının yer aldığı bölümün adı	Yatırımcı İlişkileri / Kurumsal Yönetim / Politikalarımız / Kar Dağıtım Politikası
Yönetim kurulunun genel kurula karın dağıtılmamasını teklif etmesi halinde bunun nedenleri ve dağıtılmayan karın kullanım şeklini belirten genel kurul gündem maddesine ilişkin tutanak metni	7. Şirket Yönetim Kurulu'nun 12.11.2025 tarih ve 2025/13 sayılı kararının müzakeresi sonucu; Sermaye Piyasası Kurulu'nun (II-14.1) sayılı "Sermaye Piyasasında Finansal Raporlamaya İlişkin Esaslar Tebliği" hükümleri uyarınca hazırlanan ve bağımsız denetimden geçmiş 01.01.2024 - 31.12.2024 hesap dönemine ait konsolide mali tablolarda Şirketin 2024 yılı faaliyetlerinden Vergi Usul Kanunu esaslarına göre hazırlanan mali tablolarında dağıtılabilir kâr oluşmaması nedeniyle kâr dağıtımı yapılmaması hususu 524.239.113,245 pay kabul oyuna karşılık 1.604.493,777 pay red oyu ile oy çokluğu ile kabul edildi.
Yönetim kurulunun genel kurula karın dağıtılmamasını teklif etmesi halinde ilgili genel kurul tutanağının yer aldığı KAP duyurusunun bağlantısı	https://kap.org.tr/tr/Bildirim/1529598

GENEL KURUL TOPLANTILARI									
GENEL KURUL TARİHİ	GENEL KURUL GÜNDEMİYLE İLGİLİ OLARAK ŞİRKETE İLETİLEN EK AÇIKLAMA TALEBİ SAYISI	PAY SAHİPLERİNİN GENEL KURULA KATILIM ORANI	DOĞRUDAN TEMSİL EDİLEN PAYLARIN ORANI	VEKALETEN TEMSİL EDİLEN PAYLARIN ORANI	ŞİRKETİN KURUMSAL İNTERNET SİTESİNDE HER GÜNDEM MADDESİYLE İLGİLİ OLUMLU VE OLUMSUZ OYLARI DA GÖSTERİR ŞEKİLDE GENEL KURUL TOPLANTI TUTANAKLARININ YER ALDIĞI BÖLÜMÜN ADI	KURUMSAL İNTERNET SİTESİNDE GENEL KURUL TOPLANTISINDA YÖNELTİLEN TÜM SORU VE BUNLARA SAĞLANAN YANITLARIN YER ALDIĞI BÖLÜMÜN ADI	GENEL KURUL TOPLANTI TUTANAĞININ İLİŞKİLİ TARAFLARLA İLGİLİ MADDE VEYA PARAGRAF NUMARASI	YÖNETİM KURULUNA BİLDİRİMDE BULUNAN İMTİYAZLI BİR ŞEKİLDE ORTAKLIK BİLGİLERİNE ULAŞMA İMKANI BULUNAN KİŞİ SAYISI (İÇERİDEN ÖĞRENENLER LİSTESİ)	KAP'TA YAYINLANAN GENEL KURUL BİLDİRİMİNİN BAĞLANTISI
17.12.2025	0	29,32%	16,49%	12,83%	Yatırımcı İlişkileri / Genel Kurul / 2024 Yılına Ait Genel Kurul Dokümanları	Yatırımcı İlişkileri / Genel Kurul / 2024 Yılına Ait Genel Kurul Dokümanları	19	65	https://kap.org.tr/tr/Bildirim/1527425

2. KAMUYU AYDINLATMA VE ŞEFFAFLIK

2.1. KURUMSAL İNTERNET SİTESİ

Kurumsal internet sitesinde 2.1.1. numaralı kurumsal yönetim ilkesinde talep edilen bilgilerin yer aldığı bölümlerin adları	Yatırımcı İlişkileri / Kurumsal Yönetim, Faaliyet Raporları, Özel Durum Açıklamaları, Finansal Raporlar, Sermaye ve Ortaklık Yapısı, Esas Sözleşme, Politikalar
Kurumsal internet sitesinde doğrudan veya dolaylı bir şekilde payların %5'inden fazlasına sahip olan gerçek kişi pay sahiplerinin listesinin yer aldığı bölüm	Yatırımcı İlişkileri / Kurumsal Yönetim / Sermaye ve Ortaklık Yapısı
Kurumsal internet sitesinin hazırlandığı diller	Türkçe ve İngilizce

2.2. FAALİYET RAPORU

2.2.2. numaralı kurumsal yönetim ilkesinde belirtilen bilgilerin faaliyet raporunda yer aldığı sayfa numaraları veya bölüm adları	
a) Yönetim kurulu üyeleri ve yöneticilerin şirket dışında yürüttükleri görevler ve üyelerin bağımsızlık beyanlarının yer aldığı sayfa numarası veya bölüm adı	Kurumsal Yönetim İlkelerine Uyum Raporu / Yönetim Kurulu / Yönetim Kurulunun Yapısı ve Oluşumu
b) Yönetim Kurulu bünyesinde oluşturulan komitelere ilişkin bilginin sayfa numarası veya bölüm adı	Kurumsal Yönetim İlkelerine Uyum Raporu / Yönetim Kurulu / Yönetim Kurulu Bünyesinde Oluşturulan Komitelerin Sayı, Yapı ve Bağımsızlığı

2. KAMUYU AYDINLATMA VE ŞEFFAFLIK	
2.2. FAALİYET RAPORU	
c) Yönetim kurulunun yıl içerisindeki toplantı sayısı ve üyelerin toplantılara katılım durumu bilgisinin sayfa numarası veya bölüm adı	Kurumsal Yönetim İlkelerine Uyum Raporu / Yönetim Kurulu / Yönetim Kurulunun Faaliyet Esasları
ç) Şirket faaliyetlerini önemli derecede etkileyebilecek mevzuat değişiklikleri hakkında bilginin sayfa numarası veya bölüm adı	-
d) Şirket aleyhine açılan önemli davalar ve olası sonuçları hakkında bilginin sayfa numarası veya bölüm adı	Kurumsal Yönetim İlkelerine Uyum Raporu / Davalar
e) Şirketin yatırım danışmanlığı ve derecelendirme gibi hizmet aldığı kurumlarla arasındaki çıkar çatışmaları ve bunları önlemek için alınan tedbirlere ilişkin bilginin sayfa numarası veya bölüm adı	-
f) Sermayeye doğrudan katılım oranının %5'i aştığı karşılıklı iştiraklere ilişkin bilginin sayfa numarası veya bölüm adı	-
g) Çalışanların sosyal hakları, mesleki eğitimi ile diğer toplumsal ve çevresel sonuç doğuran şirket faaliyetlerine ilişkin kurumsal sosyal sorumluluk faaliyetleri hakkında bilginin sayfa numarası veya bölüm adı	Kurumsal Yönetim İlkelerine Uyum Raporu / Menfaat Sahipleri / Etik Kurallar ve Sosyal Sorumluluk
3. MENFAAT SAHİPLERİ	
3.1. MENFAAT SAHİPLERİNE İLİŞKİN ŞİRKET POLİTİKASI	
Kurumsal internet sitesinde tazminat politikasının yer aldığı bölümün adı	Yatırımcı İlişkileri / Kurumsal Yönetim / Politikalarımız / Tazminat Politikası
Çalışan haklarının ihlali nedeniyle şirket aleyhine kesinleşen yargı kararlarının sayısı	2
İhbar mekanizmasıyla ilgili yetkilinin ünvanı	İnsan ve Kültür Yöneticisi
Şirketin ihbar mekanizmasına erişim bilgileri	insanvekultur@odasenerji.com
3.2. MENFAAT SAHİPLERİNİN ŞİRKET YÖNETİMİNE KATILIMININ DESTEKLENMESİ	
Kurumsal internet sitesinde, çalışanların yönetim organlarına katılımına ilişkin olan iç düzenlemelerin yer aldığı bölümün adı	-
Çalışanların temsil edildiği yönetim organları	-



3. MENFAAT SAHİPLERİ	
3.3. ŞİRKETİN İNSAN KAYNAKLARI POLİTİKASI	
Kilit yönetici pozisyonları için halefiyet planı geliştirilmesinde yönetim kurulunun rolü	-
Kurumsal internet sitesinde fırsat eşitliği ve personel alımı ölçütlerini içeren insan kaynakları politikasının yer aldığı bölümün adı veya politikanın ilgili maddelerinin özeti	İnsan Kaynakları / İnsan Kaynakları Politikası
Pay edindirme planı bulunup bulunmadığı	Pay edindirme planı bulunmuyor (There isn't an employee stock ownership programme)
Kurumsal internet sitesinde ayrımcılık ve kötü muameleyi önlemeye yönelik önlemleri içeren insan kaynakları politikasının yer aldığı bölümün adı veya politikanın ilgili maddelerinin özeti	İnsan Kaynakları / İnsan Kaynakları Politikası
İş kazalarıyla ilgili sorumluluk sebebiyle şirket aleyhine kesinleşen yargı kararı sayısı	1
3.5. ETİK KURALLAR VE SOSYAL SORUMLULUK	
Kurumsal internet sitesinde etik kurallar politikasının yer aldığı bölümün adı	https://www.odas.com.tr/insan-ve-kultur
Kurumsal internet sitesinde kurumsal sosyal sorumluluk raporunun yer aldığı bölümün adı. Kurumsal sosyal sorumluluk raporu yoksa, çevresel, sosyal ve kurumsal yönetim konularında alınan önlemler	Şirketimiz, 2025 yılında Sosyal Sorumluluk Politikası çerçevesinde ve içinde bulunduğumuz toplumun çevresel ve sosyal gereksinimlerini dikkate alacak şekilde sosyal sorumluluk projeleri gerçekleştirmiştir.
İrtikap ve rüşvet de dahil olmak üzere her türlü yolsuzlukla mücadele için alınan önlemler	Şirketimizde irtikap ve rüşvet de dahil olmak üzere her türlü yolsuzluğa karşı uygulanacak yaptırımlar disiplin prosedüründe yer almaktadır.

4. YÖNETİM KURULU-I	
4.2. YÖNETİM KURULUNUN FAALİYET ESASLARI	
En son yönetim kurulu performans değerlendirmesinin tarihi	-
Yönetim kurulu performans değerlendirmesinde bağımsız uzmanlardan yararlanılıp yararlanılmadığı	Hayır (No)
Bütün yönetim kurulu üyelerinin ibra edilip edilmediği	Evet (Yes)
Görev dağılımı ile kendisine yetki devredilen yönetim kurulu üyelerinin adları ve söz konusu yetkilerin içeriği	Burak Altay- Yönetim Kurulu Başkanı, Abdulkadir Bahattin Özal - Yönetim Kurulu Başkan Vekili, Hafize Ayşegül Özal - Yönetim Kurulu Üyesi, Umut Apaydın - Bağımsız Yönetim Kurulu Üyesi, Sabri Sipahi - Bağımsız Yönetim Kurulu Üyesi
İç kontrol birimi tarafından denetim kuruluna veya diğer ilgili komitelere sunulan rapor sayısı	-
Faaliyet raporunda iç kontrol sisteminin etkinliğine ilişkin değerlendirmenin yer aldığı bölümün adı veya sayfa numarası	Kurumsal Yönetim İlkelerine Uyum Raporu / Yönetim Kurulu / Risk Yönetimi ve İç Kontrol Mekanizması
Yönetim kurulu başkanının adı	Burak Altay
İcra başkanı / genel müdürün adı	Burak Altay
Yönetim kurulu başkanı ve icra başkanı/genel müdürün aynı kişi olmasına ilişkin gerekçenin belirtildiği KAP duyurusunun bağlantısı	-
Yönetim kurulu üyelerinin görevleri esnasındaki kusurları ile şirkette sebep olacakları zararın, şirket sermayesinin %25'ini aşan bir bedelle sigorta edildiğine ilişkin KAP duyurusunun bağlantısı	-
Kurumsal internet sitesinde kadın yönetim kurulu üyelerinin oranını artırmaya yönelik çeşitlilik politikası hakkında bilgi verilen bölümün adı	-
Kadın üyelerin sayısı ve oranı	1 - %20



YÖNETİM KURULUNUN YAPISI							
YÖNETİM KURULU ÜYESİNİN ADI/SOYADI	İCRADA GÖREVLİ OLUP OLMADIĞI	BAĞIMSIZ ÜYE OLUP OLMADIĞI	YÖNETİM KURULUNA İLK SEÇİLME TARİHİ	BAĞIMSIZLIK BEYANININ YER ALDIĞI KAP DUYURUSUNUN BAĞLANTISI	BAĞIMSIZ ÜYENİN ADAY GÖSTERME KOMİTESİ TARAFINDAN DEĞERLENDİRİLİP DEĞERLENDİRİLMEDİĞİ	BAĞIMSIZLIĞINI KAYBEDEN ÜYE OLUP OLMADIĞI	DENETİM, MUHASEBE VE/VEYA FİNANS ALANINDA EN AZ 5 YILLIK DENEYİME SAHİP OLUP OLMADIĞI
Burak Altay	İcrada görevli	Bağımsız üye değil	23.05.2011	-	İlgisiz	İlgisiz	Evet
Abdulkadir Bahattin Özal	İcrada görevli	Bağımsız üye değil	23.05.2011	-	İlgisiz	İlgisiz	Evet
Hafize Aysegül Özal	İcrada Görevli Değil	Bağımsız üye değil	6.03.2013	-	İlgisiz	İlgisiz	İlgisiz
Umut Apaydın	İcrada Görevli Değil	Bağımsız üye	24.12.2020	https://www.kap.org.tr/tr/Bildirim/1216286	Değerlendirildi	Hayır	Evet
Sabri Sıpahi	İcrada Görevli Değil	Bağımsız üye	17.04.2025	https://kap.org.tr/tr/Bildirim/1517086	Değerlendirildi	Hayır	Evet

4. YÖNETİM KURULU-II

4.4. YÖNETİM KURULU TOPLANTILARININ ŞEKLİ

Raporlama döneminde fiziki veya elektronik olarak toplanmak suretiyle yapılan yönetim kurulu toplantılarının sayısı	25
Yönetim kurulu toplantılarına ortalama katılım oranı	80%
Yönetim kurulunun çalışmalarını kolaylaştırmak için elektronik bir portal kullanılıp kullanılmadığı	Hayır
Yönetim kurulu çalışma esasları uyarınca, bilgi ve belgelerin toplantıdan kaç gün önce üyelere sunulduğu	Gündeme göre değişmektedir.
Kurumsal internet sitesinde yönetim kurulu toplantılarının ne şekilde yapılacağına belirlendiği şirket içi düzenlemeler hakkında bilginin yer aldığı bölümün adı	Yatırımcı İlişkileri / Kurumsal Yönetim / Esas Sözleşme
Üyelerin şirket dışında başka görevler almasını sınırlandıran politikada belirlenen üst sınır	Üyelerin şirket dışında başka görevler almasına yönelik herhangi bir sınırlandırma bulunmamaktadır.

4. YÖNETİM KURULU-II

4.5. YÖNETİM KURULU BÜNYESİNDE OLUŞTURULAN KOMİTELER

Faaliyet raporunda yönetim kurulu komitelerine ilişkin bilgilerin yer aldığı sayfa numarası veya ilgili bölümün adı	Kurumsal Yönetim İlkelerine Uyum Raporu / Yönetim Kurulu / Yönetim Kurulu Bünyesinde Oluşturulan Komitelerin Sayı, Yapı ve Bağımsızlığı
Komite çalışma esaslarının duyurulduğu KAP duyurusunun bağlantısı	https://www.kap.org.tr/tr/Bildirim/445299

YÖNETİM KURULU KOMİTELERİ-I

YÖNETİM KURULU KOMİTELERİNİN ADLARI	BİRİNCİ SÜTUNDA "DİĞER" OLARAK BELİRTİLEN KOMİTENİN ADI	KOMİTE ÜYELERİNİN ADI-SOYADI	KOMİTE BAŞKANI OLUP OLMADIĞI	YÖNETİM KURULU ÜYESİ OLUP OLMADIĞI
Denetim Komitesi		Umut Apaydın	Evet	Yönetim kurulu üyesi
Denetim Komitesi		Sabri Sipahi	Hayır	Yönetim kurulu üyesi
Kurumsal Yönetim Komitesi		Umut Apaydın	Evet	Yönetim kurulu üyesi
Kurumsal Yönetim Komitesi		Sabri Sipahi	Hayır	Yönetim kurulu üyesi
Kurumsal Yönetim Komitesi		Melih Yüceyurt	Hayır	Yönetim kurulu üyesi değil
Riskin Erken Saptanması Komitesi		Sabri Sipahi	Evet	Yönetim kurulu üyesi
Riskin Erken Saptanması Komitesi		Umut Apaydın	Hayır	Yönetim kurulu üyesi
Diğer	Sürdürülebilirlik Komitesi	Sabri Sipahi	Evet	Yönetim kurulu üyesi
Diğer	Sürdürülebilirlik Komitesi	Umut Apaydın	Hayır	Yönetim kurulu üyesi
Diğer	Sürdürülebilirlik Komitesi	Melih Yüceyurt	Hayır	Yönetim kurulu üyesi değil

4. YÖNETİM KURULU-III	
4.5. YÖNETİM KURULU BÜNYESİNDE OLUŞTURULAN KOMİTELER-II	
Faaliyet raporu veya kurumsal internet sitesinin, denetim komitesinin, faaliyetleri hakkında bilgi verilen bölümünü belirtiniz (sayfa numarası veya bölümün adı)	Yatırımcı İlişkileri / Kurumsal Yönetim / Komiteler / Denetimden Sorumlu Komitesi / Denetimden Sorumlu Komite Görev ve Çalışma Esasları
Faaliyet raporu veya kurumsal internet sitesinin, kurumsal yönetim komitesinin faaliyetleri hakkında bilgi verilen bölümünü belirtiniz (sayfa numarası veya bölümün adı)	Yatırımcı İlişkileri / Kurumsal Yönetim / Komiteler / Kurumsal Yönetim Komitesi / Kurumsal Yönetim Komitesi Görev ve Çalışma Esasları
Faaliyet raporu veya kurumsal internet sitesinin, aday gösterme komitesinin faaliyetleri hakkında bilgi verilen bölümünü belirtiniz (sayfa numarası veya bölümün adı)	Yatırımcı İlişkileri / Kurumsal Yönetim / Komiteler / Kurumsal Yönetim Komitesi / Kurumsal Yönetim Komitesi Görev ve Çalışma Esasları
Faaliyet raporu veya kurumsal internet sitesinin, riskin erken saptanması komitesinin faaliyetleri hakkında bilgi verilen bölümünü belirtiniz (sayfa numarası veya bölümün adı)	Yatırımcı İlişkileri / Kurumsal Yönetim / Komiteler / Riskin Erken Saptanması Komitesi / Riskin Erken Saptanması Komitesi Görev ve Çalışma Esasları
Faaliyet raporu veya kurumsal internet sitesinin, ücret komitesinin faaliyetleri hakkında bilgi verilen bölümünü belirtiniz (sayfa numarası veya bölümün adı)	Yatırımcı İlişkileri / Kurumsal Yönetim / Komiteler / Kurumsal Yönetim Komitesi / Kurumsal Yönetim Komitesi Görev ve Çalışma Esasları
4.6. YÖNETİM KURULU ÜYELERİNE VE İDARİ SORUMLULUĞU BULUNAN YÖNETİCİLERE SAĞLANAN MALİ HAKLAR	
Faaliyet raporunun, operasyonel ve finansal performans hedeflerine ve bunlara ulaşıp ulaşılmadığına ilişkin bilginin verildiği sayfa numarası veya bölüm adı	Faaliyet Raporu/ Dönem Boyunca Operasyonel Durum
Kurumsal internet sitesinin, icrada görevli ve icrada görevli olmayan üyelere ilişkin ücretlendirme politikasının yer aldığı bölümünün adı	Yatırımcı İlişkileri / Kurumsal Yönetim / Politikalar / Ücretlendirme Politikası
Faaliyet raporunun, yönetim kurulu üyelerine ve idari sorumluluğu bulunan yöneticilere verilen ücretler ile sağlanan diğer tüm menfaatlerin belirtildiği sayfa numarası veya bölüm adı	Kurumsal Yönetim İlkelerine Uyum Raporu / Mali Haklar

YÖNETİM KURULU KOMİTELERİ-II					
YÖNETİM KURULU KOMİTELERİNİN ADLARI	BİRİNCİ SÜTUNDA "DİĞER" OLARAK BELİRTİLEN KOMİTENİN ADI	İCRADA GÖREVLİ OLMAYAN YÖNETİCİLERİN ORANI	KOMİTEDE BAĞIMSIZ ÜYELERİN ORANI	KOMİTENİN GERÇEKLEŞTİRDİĞİ FİZİKİ TOPLANTI SAYISI	KOMİTENİN FAALİYETLERİ HAKKINDA YÖNETİM KURULUNA SUNDUĞU RAPOR SAYISI
Denetim Komitesi		100%	100%	6	6
Kurumsal Yönetim Komitesi		100%	66%	6	6
Riskin Erken Saptanması Komitesi		100%	100%	6	6
Diğer	Sürdürülebilirlik Komitesi	100%	66%	3	3

Bölüm 06

FINANSAL BİLGİLER



ODAŞ Elektrik Üretim Sanayi Ticaret A.Ş. ve Bağlı Ortaklıkları 31 Aralık 2025 Tarihinde Sona Eren Hesap Dönemine Ait Konsolide Finansal Tablolar Bağımsız Denetim Raporu



ODAŞ ELEKTRİK ÜRETİM SANAYİ TİCARET A.Ş.
BAĞIMSIZ DENETÇİ RAPORU

ODAŞ Elektrik Üretim Sanayi Ticaret A.Ş.
Genel Kurulu'na

A) Finansal Tabloların Bağımsız Denetimi

1. Görüş

ODAŞ Elektrik Üretim Sanayi Ticaret A.Ş. ("Şirket") ve bağlı ortaklıklarının (birlikte "Grup" olarak anılacaktır) 31 Aralık 2025 tarihi itibarıyla hazırlanan konsolide finansal durum tablosu ile aynı tarihte sona eren hesap dönemine ait konsolide kar veya zarar ve diğer kapsamlı gelir tablosu, konsolide özkaynak değişim tablosu ve konsolide nakit akış tablosu ile önemli muhasebe politikalarının özeti de dahil olmak üzere konsolide finansal tablo dipnotlarından oluşan konsolide finansal tabloların denetimini bulunuyoruz.

Görüşümüze göre ilişikteki konsolide finansal tablolar, Grup'un 31 Aralık 2025 tarihi itibarıyla konsolide finansal durumunu ve aynı tarihte sona eren hesap dönemine ait konsolide finansal performansını ve konsolide nakit akışlarını, Türkiye Finansal Raporlama Standartlarına ("TFRS"lere) uygun olarak tüm önemli yönleriyle gerçekçe uygun bir biçimde sunmaktadır.

2. Görüşün Dayanağı

Yaptığımız bağımsız denetim, Sermaye Piyasası Kurulu'na yayımlanan bağımsız denetim standartlarına ve Kamu Gözetimi, Muhasebe ve Denetim Standartları Kurumu ("KGGK") tarafından yayımlanan Türkiye Denetim Standartlarının bir parçası olan Bağımsız Denetim Standartlarına ("BDS"lere) uygun olarak yürütülmüştür. Bu Standartlar kapsamındaki sorumluluklarımız, raporumuzun Bağımsız Denetiminin Finansal Tabloların Bağımsız Denetimine İlişkin Sorumlulukları bölümünde ayrıntılı bir şekilde açıklanmıştır. KGGK tarafından yayımlanan Bağımsız Denetim için Etik Kurallar ("Etik Kurallar") ile konsolide finansal tabloların bağımsız denetimiyle ilgili mevzuatta yer alan etik hükümlere uygun olarak Grup'tan bağımsız olduğumuzu beyan ederiz. Etik Kurallar ve mevzuat kapsamındaki etîğe ilişkin diğer sorumluluklar da tarafımızca yerine getirilmiştir. Bağımsız denetim sırasında elde ettiğimiz bağımsız denetim kanıtlarının, görüşünüzün oluşturulması için yeterli ve uygun bir dayanak oluşturduğuna inanıyoruz.



3. Kilit Denetim Konuları

Kilit denetim konuları, mesleki muhakememize göre cari döneme ait konsolide finansal tabloların bağımsız denetimde en çok önem arz eden konulardır. Kilit denetim konuları, bir bütün olarak konsolide finansal tabloların bağımsız denetimi çerçevesinde ve konsolide finansal tablolara ilişkin görüşünüzün oluşturulmasında ete almış olup, bu konular hakkında ayrı bir görüş bildirmiyoruz.

Tarafımızca, aşağıda açıklanan konular kilit denetim konuları olarak belirlenmiştir;

Kilit Denetim Konusu	Denetimimizde Konunun Nasıl Ele Alındığı
TMS 29- Yüksek Enflasyonlu Ekonomilerde Finansal Raporlama Uygulaması	
Grup'un 31 Aralık 2025 tarihinde sona eren yıla ait konsolide finansal tablolarında TMS 29 "Yüksek Enflasyonlu Ekonomilerde Finansal Raporlama" standardı uygulanmıştır.	Denetimimiz sırasında, TMS 29 uygulaması ile ilgili aşağıdaki denetim prosedürleri uygulanmıştır:
TMS 29, konsolide finansal tabloların raporlama dönemi sonundaki cari satın alm gücüne göre yeniden düzenlenmesini gerektirmektedir. Bu nedenle, 2025 yılı içerisindeki işlemler ve dönem sonundaki parasal olmayan bakıyetler, 31 Aralık 2025 bilanço tarihindeki güncel fiyat endeksinde yansıtacak şekilde yeniden düzenlenmiştir. TMS 29 uygulaması konsolide finansal tablolarda yaygın ve tutarsal olarak önemli etkkiye sahiptir.	Yönetim tarafından tasarlanan ve uygulanan TMS 29 uygulamasına ilişkin sürecin ve kontrollerin anlaşılması ve değerlendirilmesi, Yönetim tarafından yapılan parasal ve parasal olmayan kalemler ayarının TMS 29'a uygun bir şekilde yapıp yapılmadığının kontrol edilmesi, Parasal olmayan kalemlerin detay listeleri temin edilerek, orijinal kayıt tarihlerinin ve tutarlarının örneklem yöntemiyle test edilmesi,
Bu sebepler ile birlikte, TMS 29'un uygulanmasında kullanılan verilerin doğru ve tam olmaması riski ve harcanan ek denetim çabası göz önünde bulundurulduğunda, TMS 29'un uygulaması tarafımızca kilit denetim konusu olarak belirlenmiştir.	Yönetimin kullandığı hesaplama yöntemlerinin değerlendirilmesi ve her dönemde tutarlı bir şekilde kullanılıp kullanılmadığının kontrol edilmesi,
TMS 29'un uygulamasına yönelik açıklamalar Not 2'de yer almaktadır.	Hesaplamalarda kullanılan genel fiyat endeksi oranlarının, Türkiye İstatistik Kurumu tarafından yayımlanan Türkiye'deki Tüketici Fiyat Endeksinde elde edilen katsayılar ile kontrol edilmesi, Enflasyon etkileri ile yeniden düzenlenen parasal olmayan kalemlerin, kar veya zarar tablosunun ve nakit akış tablosunun matematiksel doğruluğunun test edilmesi, TMS 29'un uygulamasının konsolide finansal tablolara ilişkin dipnotlarda yer alan açıklamalarının TFRS'ere göre yeterliliğinin değerlendirilmesi.



Kilit Denetim Konusu	Denetimimizde Konunun Nasıl Ele Alındığı
Hasılatın muhasebeleştirilmesi	
Grup, elektrik üretimi, elektrik satışı, çıkarılan madenlerin satışı ve diğer hizmet alanlarında gelir getiren faaliyetler yürütmektedir. Grup'un konsolide performans değerlendirilmesinde hasılat, en önemli göstergelerden biridir.	Hasılatın muhasebeleştirilmesi ile ilgili aşağıdaki denetim prosedürleri uygulanmıştır: Satış süreçlerinin anlaşılması ve bu süreçlere ilişkin kontrollerin tasarımı ve işleyiş etkinliği değerlendirilmiştir.
31 Aralık 2025 tarihinde sona eren hesap dönemi içerisinde Grup toplam 3.912.508.577 TL hasılat elde etmiştir. Hasılat, yıl içerisinde uygulanan stratejilerin sonuçlarının değerlendirilmesi ve performans takibi açısından ciddi öneme sahip olup, 31 Aralık 2025 tarihinde sona eren hesap dönemine ait gelir tablosu açısından en önemli finansal tablo kalemi olması nedeniyle denetimimiz açısından önemli bir konudur.	Hasılatın muhasebeleştirilmesine yönelik Grup'un muhasebe politikasının uygunluğu değerlendirilmiştir. Konsolide finansal tablolara kaydedilen hasılatın beklenen seviyelerde olup olmadığının analitik prosedürler gerçekleştirilmiştir. Müşteri faturalarının doğruluğuna ilişkin örneklem yöntemiyle testlerin yapılması ve bu faturaların ilgili belgeler ve müşteriden yapılan tahsilatlarla eşleştirilmesi sağlanmıştır.
Grup'un muhasebe politikalarına ve hasılat tutarlarına ilişkin açıklamalar Dipnot 2 ve 31'de yer almaktadır.	Grup'un müşterilerle yaptığı satış sözleşmeleri incelemesi ve farklı teslimat yöntemleri için hasılatın finansal tablolara alınma zamanlaması değerlendirilmiştir. Enerji piyasası işleyişinden kaynaklanan özellikli durumlar nedeniyle gelir ve gider tahakkuku yapılan alış ve satış tutarlarının izleyen dönemde düzenlenmesi ve alınan faturalar ile, yoksul hesaplanan tahakkuklara ilişkin olarak ticari birimlerden tahminlerin kesinliğini sağlayacak bilgilerin elde edilmesi ve tahakkuk tutarlarının doğruluğuna sağlanmıştır.

Kilit Denetim Konusu	Denetimimizde Konunun Nasıl Ele Alındığı
Aktifleştirilen Maden Varlıkları	
Grup aşağıda belirtilen durumlarda yapılan harcamaları aktifleştirmektedir;	Bu alanda uyguladığımız denetim prosedürlerimiz aşağıdaki gibi içermektedir:
Maden sahalarında yapmış olduğu geliştirme maliyetlerini, söz konusu madenden gelecekte bir ekonomik faydandan elde edilmesinin kuvvetle muhtemel olduğu, belirli maden alanları için tanımlanabilirliği ve maliyetinin güvenilir bir şekilde ölçülebildiği durumlarda ve,	Her maden sahası ile ilgili olarak aktifleştirilen geliştirme maliyetlerinin içeriğinin değerlendirilmesi, Yönetim değerlendirilmelerinin uygunluğunun test edilmesi, Grup'un maden sahalarından sorumlu departmanlarında bulunan yöneticiler ile görüşmeler yapılması,
Dönem içerisinde her bir açık ocak cevher yatağında cevherin tanımlanması kısmına erişimi kolaylaştıran dekajaj çalışması yapılırken katılanlar direkt maliyetler ile dekajaj çalışması ile ilişkilendirilebilen genel üretim giderlerini aktifleştirmektedir.	Geliştirme maliyetlerine ilişkin detay testlerin yapılması, Gelecekte beklenen ekonomik faydandan Grup'un tahminlerine ve geçmiş dönem performansına göre incelenmesi,
Açık ocak maden sahaları geliştirme aktivitelerine ve açık ocakta yapılan üretime bağlı olarak ortaya çıkan maden sahalarının hali hazırda durumlarına göre işlah, rehabilitasyonu ve kapama maliyetleri; madenlerin kapanması ve rehabilitasyonu sırasında harcanması kuvvetle muhtemel olan giderlerin karşılığının bilanço tarihi itibarıyla indirgenmiş maliyet değerleri aktifleştirilen geliştirme maliyetlerinin 31 Aralık 2025 tarihli finansal	Rehabilitasyon maliyetlerinin önceki dönemler ile karşılaştırılarak test edilmesi, Aktifleştirilen maden varlıklarına ilişkin konsolide finansal tablo dipnotlarında yer alan açıklamaların ve bu notlarda yer verilen bilgilerin yeterliliği değerlendirilmiştir.





tablolardaki piy ve ilgili maliyetlerin aktifleştirilmesi sürecinde uygulanan yönetim muhahemeleri, nedeniyle bu konu, kilit denetim konusu olarak belirlenmiştir.

Kilit Denetim Konusu	Denetimimizde Konunun Nasıl Ele Alındığı
Nakit Akış Riskinden Korunma Muhasebesi	
<p>Grup, bütçelenmiş olduğu elektrik enerjisi satışları ile elektrik üretimi yatırımına istinaden almış olduğu Avro cinsinden kredilerini ilişkilendirmektedir. Satışları USD para birimine ve enflasyon endekslisi olup bu satışlar Türk Lirası ile USD arasındaki kur değişimlerinden etkilenmektedir. Şirket, maruz kaldığı bu kur riskini Avro para birimi cinsinden borçlandığı kredileriyle koruma altına almaktadır.</p> <p>31 Aralık 2025 tarihi itibarıyla öz kaynaklar altında sınıflandırılan nakit akış riskinden korunma kayıplarının tutarı 386.705.747 TL olup finansal tablolar açısından tutarsal olarak önemli bir seviyededir.</p> <p>Grup şirketlerinden Çan2 Termik A.Ş., yabancı para cinsinden kredilerini 31.07.2023 tarihi itibarı ile kapatmış olup, ilgili zararlar hedge muhasebesi sona erdiği anda, projekte edilmiş olan satış projeksiyonuna uygun şekilde ağırlandırılarak satış realizasyonu ile birlikte gelir tablosuna aktarılmaktadır.</p> <p>Nakit akış riskinden korunma muhasebesi yapısı olarak kompleks olup denetimi mesleki uzmanlık gerektiren bir konu olduğundan dolayı tarafımızca kilit denetim konusu olarak değerlendirilmiştir.</p>	<p>Şirket'in nakit akış riskinden korunma işlemine bulunmasına neden olan risk yönetimi hedef ve stratejisinin resmi tanımı ve dokümantasyonu, Muhasebeleştirme ve Ölçme Standartlarında belirlenen finansal riskten korunma muhasebesine ilişkin tanımlar çerçevesinde incelenmiştir. Şirket için danışman hizmet kuruluşu tarafından hazırlanan nakit akım riskinden korunma muhasebesi modeli hesaplamaları, risk yönetim stratejisi, risk yönetim amaçları, riskten korunma ilişkisi, korunulan riskin niteliği, kredi riskinden korunma etkinliğinin ölçüm yöntemi kontrol edilmiştir.</p> <p>Konya ilişkin gerçekleştirilen muhasebe kaydının matematiksel doğruluğu ve muhasebeleştirilmesi kontrol edilmiştir. Nakit akış riskinden korunma muhasebesi ile ilgili finansal tablo notlarında yer alan açıklamaların yeterliliği değerlendirilmiştir.</p>

4. Yönetimin ve Üst Yönetimden Sorumlu Olanların Finansal Tablolarda İlişkin Sorumlulukları

Grup yönetimi, konsolide finansal tabloların TFRS'lere uygun olarak hazırlanmasından, gerçeğe uygun bir biçimde sunumundan ve hata veya hile kaynaklı önemli yanlışlık içermeyen şekilde hazırlanması için gerekli gördüğü iç kontrolden sorumludur.

Konsolide finansal tabloları hazırlarken yönetim; Grup'un sürekliliğini devam ettirme kabiliyetinin değerlendirilmesinden, gerektiğinde süreklilikle ilgili hususları açıklamaktan ve Grup'u tasfiye etme ya da sona erdirmeye niyeti ya da mecburiyeti bulunmadığı strece işletmenin sürekliliği esasını kullanmaktan sorumludur.

Üst yönetimin sorumlu olanlar, Grup konsolide finansal raporlama sürecinin gözetiminden sorumludur.

5. Bağımsız Denetçinin Finansal Tabloların Bağımsız Denetimine İlişkin Sorumlulukları

Amacımız, bir bütün olarak finansal tabloların hata veya hile kaynaklı önemli bir yanlışlık içerip içermediğine ilişkin makul güvence elde etmek ve görüşümüzü içeren bir bağımsız denetçi raporu düzenlemektir. BDS'lere uygun olarak yürütülen bir denetim sonucunda verilen makul güvence; yüksek bir güvence seviyesidir ancak, var olan önemli bir yanlışlığın her zaman tespit edilceğini garanti etmez. Yanlışlıklar hata veya hile kaynaklı olabilir. Yanlışlıkları, tek başına veya toplu olarak, finansal tablo kullanıcılarımızın bu tablolara istinaden alacakları ekonomik kararları etkilemesi makul ölçüde bekleniyorsa bu yanlışlıklar önemli olarak kabul edilir.



BDS'lere uygun olarak yürütülen bağımsız denetimin gereği olarak, bağımsız denetim süresince mesleki muhakememizi kullanmakta ve mesleki şüphecililiğimizi sürdürmekteyiz. Tarafımızca ayrıca:

- Konsolide finansal tablolardaki hata veya hile kaynaklı "önemli yanlışlık" riskleri belirlenmekte ve değerlendirilmekte; bu risklere karşılık veren denetim prosedürleri tasarlanmakta ve uygulanmakta ve görüşümüze dayanak sağlayacak yeterli ve uygun denetim kanıtı elde edilmiştir. Hile; muvazaa, sahtekârlık, kasıtlı ihmal, gerçeğe aykırı beyan veya iç kontrol ihlali fiillerini içerebildiğinden, hile kaynaklı önemli bir yanlışlığı tespit edememe riski, hata kaynaklı önemli bir yanlışlığı tespit edememe riskinden yüksektir.
- Grup'un iç kontrolünün etkinliğine ilişkin bir görüş bildirmek amacıyla değil içinde bulunan şartlar altında uygun olan denetim prosedürlerini tasarlamak amacıyla denetimle ilgili iç kontrol değerlendirilmektedir.
- Yönetim tarafından kullanılan muhasebe politikalarının uygulanışı ile yapılan muhasebe tahminleri ile ilgili açıklamaların makul olup olmadığı değerlendirilmektedir.
- Konsolide finansal tabloların açıklamalar dâhil olmak üzere genel sunumu, yapısı ve içeriği ile bu tabloların temelini oluşturan işlem ve olayları, gerçeğe uygun sunumu sağlayacak şekilde yansıtıp yansıtmadığı değerlendirilmektedir.
- Elde edilen denetim kanıtlarına dayanarak, Grup'un sürekliliğini devam ettirme kabiliyetine ilişkin ciddi şüphe oluşturabilecek olay veya şartlarla ilgili önemli bir belirsizliğin mevcut olup olmadığı hakkında ve yönetime işletmenin sürekliliği esasını kullanılmasının uygunluğu hakkında sonuca varılmaktadır. Önemli bir belirsizliğin mevcut olduğu sonucuna varılmamış hâlinde, raporumuzda, konsolide finansal tablolardaki ilgili açıklamalara dikkat çekmemiz ya da bu açıklamaların yetersiz olması durumunda olumlu görüş dışında bir görüş vermemiz gerekmektedir. Varlığımız sonuçlar, bağımsız denetçi raporu tarihine kadar elde edilen denetim kanıtlarına dayanmaktadır. Bununla birlikte, gelecekteki olay veya şartlar Grup'un sürekliliğini sona erdirebilir.
- Konsolide finansal tablolar hakkında görüş vermek amacıyla, Grup içerisindeki veya faaliyet bölümlerine ilişkin finansal bilgiler hakkında yeterli ve uygun denetim kanıtı elde edilmiştir. Grup denetiminin yönlendirilmesinden, gözetiminden ve yürütülmesinden sorumluyuz.

Diğer hususların yanı sıra, denetim sırasında tespit ettiğimiz önemli iç kontrol eksiklikleri dâhil olmak üzere, bağımsız denetimin planlanan kapsamı ve zamanlaması ile önemli denetim bulgularını üst yönetimin sorumlu olanlara bildirmekteyiz.

Bağımsızlığa ilişkin ilgili etik hükümlere uygunluk sağladığımızı üst yönetimin sorumlu olanlara bildirmiş bulunmaktayız. Ayrıca bağımsızlık üzerinde etkisi olduğu düşünülebilecek tüm ilişkiler ve diğer hususlar ile varsa, ilgili önlemleri üst yönetimin sorumlu olanlara iletmiş bulunmaktayız.

Üst yönetimin sorumlu olanlara bildirilen konular arasından, cari döneme ait konsolide finansal tabloların bağımsız denetiminde en çok önem arz eden konuları yani kilit denetim konularını belirlemekteyiz. Mevzuattan korunmuş kamuya açıklanmasında izin vermediği durumlarda veya kamuya kamuya açıklanması doğuracağı olumsuz sonuçları, kamuya açıklanması doğuracağı kamu yararını aşacağına makul şekilde beklendiği oldukça istisnai durumlarda, ilgili hususun bağımsız denetçi raporumuzda bildirilmemesine karar verebiliriz.



B) Mevzuattan Kaynaklanan Diğer Yükümlülüklerle İlişkin Rapor

- 6102 sayılı Türk Ticaret Kanunu'nun ("TTK") 398. Maddesinin dördüncü fıkrası uyarınca düzenlenen Riskin Erken Saptanması Sistemi ve Komitesi Hakkında Denetçi Raporu 10 Mart 2026 tarihinde Şirket Yönetim Kurulu'na sunulmuştur.
- 6102 sayılı Türk Ticaret Kanunu'nun ("TTK") 402. Maddesi dördüncü fıkrası uyarınca Şirket'in 01.01.-31.12.2025 hesap döneminde defter tutma düzeninin, finansal tabloların, kanun ile Şirket esas sözleşmesinin finansal raporlamaya ilişkin hükümlerine uygun olmadığına dair önemli bir hususa rastlanmamıştır.
- TTK'nin 402. Maddesi dördüncü fıkrası uyarınca Yönetim Kurulu tarafımızca denetim kapsamında istenen açıklamaları yapmış ve talep edilen belgeleri vermiştir.

As Bağımsız Denetim ve YMM A.Ş.

Levent ERGÜVEN
Sorumlu Denetçi



İstanbul, 11 Mart 2026

ODAŞ ELEKTRİK ÜRETİM SANAYİ TİCARET A.Ş.

1 Ocak 2025 – 31 Aralık 2025 Hesap Dönemine Ait Konsolide Finansal Tablolar ve Dipnotlar

İÇİNDEKİLER	SAYFA
Finansal Durum Tabloları.....	1-3
Kâr Veya Zarar ve Diğer Kapsamlı Gelir Tabloları.....	4
Özkaynaklar Değişim Tabloları.....	5
Nakit Akış Tabloları.....	6
1. ŞİRKETİN ORGANİZASYONU VE FAALİYET KONUSU.....	7
2. FİNANSAL TABLOLARIN SUNUMUNA İLİŞKİN ESASLAR.....	14
3. İŞLEMİ BİREŞİMLERİ.....	29
4. DİĞER İŞLEMLERDEKİ PAYLAR.....	29
5. BÖLÜMLERE GÖRE RAPORLAMA.....	29
6. İLİŞKİLİ TARAF AÇIKLAMALARI.....	31
7. TİCARİ ALACAK VE BORÇLAR.....	34
8. FİNANSAL YATIRIMLAR.....	34
9. DİĞER ALACAK VE BORÇLAR.....	35
10. STOKLAR.....	36
11. CANLI VARLIKLAR.....	36
12. PESİN ÖDEMİŞ GİDERLER VE ERTELENMİŞ GELİRLER.....	36
13. YATIRIM AMAÇLI GAYRİMENKULLER.....	37
14. MADDE DURAN VARLIKLAR.....	38
15. HİZMETTEN ÇIKMA, RESTORASYON VE ÇEVRE REHABILİTASYON FONLARINDAN KAYNAKLANAN PAYLAR ÜZERİNDEKİ HAKLAR.....	39
16. ÖZKAYNAK YÖNETİMİLE DEĞERLENEN YATIRIMLAR.....	39
17. MADDE OLMAYAN DURAN VARLIKLAR.....	39
18. SERİFİYE.....	40
19. MADEN KAYNAKLARININ ARAŞTIRILMASI VE DEĞERLENDİRİLMESİ.....	40
20. KULLANIM HAKKI VARLIKLARI.....	40
21. İMTHAZLI HİZMET ANLAŞMALARI.....	40
22. VARLIKLARDA DİĞER BÜKÜMLÜĞÜ.....	40
23. DEVLET TESVİK VE YARDIMLARI.....	41
24. BORÇLANMA MALİYETLERİ.....	41
25. KARŞILIKLAR, KOŞULLU VARLIK VE BORÇLAR.....	41
26. TAAHHÜTLER.....	43
27. ÇALIŞANLARA SAĞLANAN FAYDALAR.....	43
28. NİTELİKLERİNE GÖRE GİDERLER.....	45
29. DİĞER VARLIK VE YÜKÜMLÜLÜKLER.....	46
30. SERMAYE, YEDKELER VE DİĞER ÖZKAYNAK KALEMLERİ.....	46
31. HİŞALET VE SATIŞLARIN MALİYETİ.....	50
32. İNŞAAT SÖZLEŞMELERİ.....	50
33. GENEL YÖNETİM GİDERLERİ, PAZARLAMA GİDERLERİ, ARAŞTIRMA VE GELİŞTİRME GİDERLERİ.....	50
34. ESAS FAALİYETLERDEN DİĞER GELİRLER VE GİDERLER.....	51
35. YATIRIM FAALİYETLERİNDEN GELİRLER VE GİDERLER.....	52
36. ÇEŞİT ESASINA GÖRE SINIFLANDIRILMIŞ GİDERLER.....	52
37. FİNANSMAN GİDERLERİ VE GELİRLERİ.....	53
38. PARASAL KAZANÇ KAYIP.....	54
39. DİĞER KAPSAMLI GELİR UNSURLARININ ANALİZİ.....	54
40. GELİR VERGİLERİ (ERTELENMİŞ VERGİ VARLIK VE YÜKÜMLÜLÜKLERİ).....	55
41. PAY BASINA KAZANÇ.....	57
42. PAY BAKLI GÖRÜMLER.....	57
43. SİGORTA SÖZLEŞMELERİ.....	57
44. KUR DEĞİŞİMİNİN ETKİLERİ.....	57
45. YÜKSEK ENFLASYONLU EKONOMİDE RAPORLAMA.....	57
46. TÜREY ARACILAR.....	58
47. FİNANSAL ARAÇLAR.....	58
48. FİNANSAL ARAÇLARDAN KAYNAKLANAN RİSKLERİN NİTELİĞİ VE DÜZİYİ.....	61
49. FİNANSAL ARAÇLAR GİDERİĞİ ÜÇÜNE ETKİLEYEN YA DA FİNANSAL TABLOLARIN AÇIK YORUMLANABİLİR VE ANLAŞILABİLİR OLMASINDAN AÇIKLANMASI GEREKEN DİĞER HUSUSLAR.....	68
50. RAPORLAMA DÖNEMİNİN SONRAKİ OLAYLAR.....	70
51. FİNANSAL TABLOLARIN ÖZETİ.....	70
52. TMS'YE İLK GEÇİŞ.....	70
53. NAKİT VE NAKİT BENZERLERİ.....	70
54. ÖZKAYNAKLAR DEĞİŞİM TABLOSUNA İLİŞKİN AÇIKLAMALAR.....	72
55. NAKİT AKIS TABLOSUNA İLİŞKİN AÇIKLAMALAR.....	73
56. FAİZ AMORTİSMAN VERGİ ÖNCESİ KAR (FAVOK).....	73

ODAŞ ELEKTRİK ÜRETİM SANAYİ TİCARET A.Ş.
31 ARALIK 2025 VE 31 ARALIK 2024 TARİHLİ KONSOLİDE FİNANSAL DURUM TABLOSU
(Tutarlar aksi belirtilmedikçe, Türk Lirasının 31 Aralık 2025 tarihindeki satın alma gücü cinsinden Türk Lirası ("TL") olarak ifade edilmiştir.)

VARLIKLAR	Dipnot Referansları	Cari Dönem	Geçmiş Dönem
		Bağsuz	Bağsuz
		Denetimden	Denetimden
		Geçmiş Konsolide	Geçmiş Konsolide
VARLIKLAR		31.12.2025	31.12.2024
Dönen Varlıklar			
Nakit ve Nakit Benzerleri	53	1.243.666.400	2.427.075.063
Ticari Alacaklar	6-7	1.666.800.905	3.358.574.554
<i>İlişkili Tarafardan Ticari Alacaklar</i>	6	18.347.200	36.203.027
<i>İlişkili Olmayan Tarafardan Ticari Alacaklar</i>	7	1.648.453.705	3.322.371.527
Diğer Alacaklar	6-9	630.964.181	215.069.995
<i>İlişkili Tarafardan Diğer Alacaklar</i>	6	54.381.462	50.751.263
<i>İlişkili Olmayan Tarafardan Diğer Alacaklar</i>	9	576.582.719	164.318.732
Stoklar	10	2.668.197.706	2.293.609.674
Pesin Ödemmiş Giderler	12	170.222.955	175.477.246
Cari Dönem Vergisiyle İlgili Varlıklar	40	148.565.480	138.631.654
Diğer Dönen Varlıklar	29	1.023.332.928	1.731.432.843
TOPLAM DÖNEN VARLIKLAR		7.548.750.555	10.339.871.029
Duran Varlıklar			
Ticari Alacaklar	6-7	1.808.822.744	1.656.476.847
<i>İlişkili Tarafardan Ticari Alacaklar</i>	6-7	--	--
<i>İlişkili Olmayan Tarafardan Ticari Alacaklar</i>	6-7	1.808.822.744	1.656.476.847
Diğer Alacaklar	6-9	78.120.926	599.225
<i>İlişkili Tarafardan Diğer Alacaklar</i>	6	--	--
<i>İlişkili Olmayan Tarafardan Diğer Alacaklar</i>	9	78.120.926	599.225
Özkaynak Yöntemiyle Değerlenen Yatırımlar	4	2.836.970	2.836.970
Maddi Duran Varlıklar	14	29.394.530.882	29.320.142.621
Maddi Olmayan Duran Varlıklar	17-18	1.249.227.844	1.360.560.346
<i>Diğer Maddi Olmayan Duran Varlıklar</i>	17	1.249.227.844	1.360.560.346
Kullanım Hakkı Varlıkları	20	7.899.903	16.995.205
Pesin Ödemmiş Giderler	12	16.253.097	52.406.634
Ertelenmiş Vergi Varlığı	40	1.175.862.581	1.775.547.875
Diğer Duran Varlıklar	29	112.785.075	184.812.673
TOPLAM DURAN VARLIKLAR		33.846.340.022	34.370.378.396
TOPLAM VARLIKLAR		41.395.090.577	44.710.249.425

31 Aralık 2025 tarihinde sona eren döneme ilişkin konsolide finansal tablolar 11.03.2026 tarih ve 2026/04 sayılı Yönetim Kurulu Kararı ile onaylanmıştır.

İlişikteki yer alan dipnotlar bu finansal tabloların tamamlayıcı parçalarıdır.

ODAŞ ELEKTRİK ÜRETİM SANAYİ TİCARET A.Ş.
31 ARALIK 2025 VE 31 ARALIK 2024 TARİHLİ KONSOLİDE FİNANSAL DURUM TABLOSU
(Tutarlar aksi belirtilmedikçe, Türk Lirasının 31 Aralık 2025 tarihindeki satın alma gücü cinsinden Türk Lirası ("TL") olarak ifade edilmiştir.)

KAYNAKLAR	Dipnot Referansları	Cari Dönem	Geçmiş Dönem
		Bağsuz	Bağsuz
		Denetimden	Denetimden
		Geçmiş Konsolide	Geçmiş Konsolide
KAYNAKLAR		31.12.2025	31.12.2024
Kısa Vadeli Yükümlülükler			
Kısa Vadeli Borçlanmalar	47	1.437.687.455	354.582.274
Kısa Vadeli Finansal Kiralama Yükümlülükleri	47	160.074.636	60.130.710
Uzun Vadeli Borçlanmaların Kısa Vadeli Kısımları	47	52.936.560	140.129.914
Diğer Finansal Yükümlülükler	47	13.556.147	7.372.679
Ticari Borçlar	6-7	1.244.384.031	2.077.231.267
<i>İlişkili Tarafardan Ticari Borçlar</i>	6	--	--
<i>İlişkili Tarafardan Olmayan Ticari Borçlar</i>	7	1.244.384.031	2.077.231.267
Çalışanlara Sağlanan Faydalar Kapsamında Borçlar	27	80.470.621	81.607.839
Diğer Borçlar	6-9	529.159.262	792.423.961
<i>İlişkili Tarafardan Diğer Borçlar</i>	6	265.211.942	278.823.662
<i>İlişkili Olmayan Tarafardan Diğer Borçlar</i>	9	263.947.320	513.571.299
Ertelenmiş Gelişler	12	626.192	2.241.456.374
Dönem Karı Vergi Yükümlülüğü	40	168.484.731	158.572.102
Kısa Vadeli Karşılıklar	25-27	43.252.063	36.296.541
<i>Çalışanlara Sağlanan Faydalara İlişkin Kısa Vadeli Karşılıklar</i>	27	37.083.000	31.566.360
<i>Diğer Kısa Vadeli Karşılıklar</i>	25	6.169.063	4.730.181
Diğer Kısa Vadeli Yükümlülükler	29	163.744.358	2.221.931.189
TOPLAM KISA VADELİ YÜKÜMLÜLÜKLER		3.894.376.055	8.171.734.850
Uzun Vadeli Yükümlülükler	47	12.281.701	15.182.246
Uzun Vadeli Finansal Kiralama Yükümlülükleri	47	19.771.937	90.720.978
Diğer Borçlar	6-9	29.705.598	96.509.016
<i>İlişkili Tarafardan Diğer Borçlar</i>	6	--	--
<i>İlişkili Olmayan Tarafardan Diğer Borçlar</i>	9	29.705.598	96.509.016
Ertelenmiş Gelişler	12	1.038.135	1.358.840
Dönem Karı Vergi Yükümlülüğü	25	--	--
Uzun Vadeli Karşılıklar	25-27	36.278.991	15.402.964
<i>Çalışanlara Sağlanan Faydalara İlişkin Uzun Vadeli Karşılıklar</i>	27	36.052.502	15.178.848
<i>Diğer Uzun Vadeli Karşılıklar</i>	25	223.489	283.116
Ertelenmiş Vergi Yükümlülüğü	40	1.428.659.853	1.429.540.466
Diğer Uzun Vadeli Yükümlülükler	29	7.838.386	35.147.222
TOPLAM UZUN VADELİ YÜKÜMLÜLÜKLER		1.535.574.601	1.683.859.232

31 Aralık 2025 tarihinde sona eren döneme ilişkin konsolide finansal tablolar 11.03.2026 tarih ve 2026/04 sayılı Yönetim Kurulu Kararı ile onaylanmıştır.

İlişikteki yer alan dipnotlar bu finansal tabloların tamamlayıcı parçalarıdır.

ODAŞ ELEKTRİK ÜRETİM SANAYİ TİCARET A.Ş.
31 ARALIK 2025 VE 31 ARALIK 2024 TARİHLİ KONSOLİDE FİNANSAL DURUM TABLOSU
(Tutarlar aksi belirtilmedikçe, Türk Lirasının 31 Aralık 2025 tarihindeki satın alma gücü cinsinden Türk Lirası ("TL") olarak ifade edilmiştir.)

	Cari Dönem Bağımsız Denetimden	Geçmiş Dönem Bağımsız Denetimden	
	Geçmiş Konsolide	Geçmiş Konsolide	
	Dipnot Referansları	31.12.2025	31.12.2024
KAYNAKLAR			
ÖZKAYNAKLAR			
Ana Ortaklığa Ait Özkaynaklar		15.541.633.782	17.170.320.815
Ödenmiş Sermaye	30	1.400.000.000	1.400.000.000
Sermaye Düzeltmesi Olumlu Farkları	30	5.876.846.638	5.975.737.062
Geri Alınmış Paylar (-)	30	(135.687.385)	(177.604.377)
Paylara İlişkin Primler/İskontolar	30	981.368.968	981.368.968
Ortak Kontrolde Tabii Teşebbüs veya İşletmeleri İçeren Birleşmelerin Etkisi	30	2.146.079.395	3.657.646.324
Kar veya Zararda Yeniden Sınıflandırılmayacak Birikmiş Diğer Kapsamlı Gelirler veya Giderler	30	(10.880.996)	7.712.452
<i>Diğer Kazanç/Kayıplar</i>	30	(10.880.996)	7.712.452
Kar veya Zararda Yeniden Sınıflandırılacak Birikmiş Diğer Kapsamlı Gelirler veya Giderler	30	537.030.781	(690.984.361)
<i>Yabancı Para Çevrim Farkları</i>		923.736.528	560.236.795
<i>Risikten Korunma Kazanç/Kayıpları</i>	46	(386.705.747)	(1.251.221.156)
Kardan Ayrılan Kısıtlanmış Yedekler	30	464.460.909	462.530.901
Diğer Özkaynaklar	30	23.368.966	31.395.912
Geçmiş Yıllar Karları/Zararları	30	3.791.924.705	9.421.121.148
Net Dönem Karı/Zararı	41	467.121.801	(3.898.603.214)
Kontrol Gücü Olmayan Paylar	30	20.423.506.139	17.684.334.528
TOPLAM ÖZKAYNAKLAR		35.965.139.921	34.854.655.343
TOPLAM KAYNAKLAR		41.395.090.577	44.710.249.425

31 Aralık 2025 tarihinde sona eren döneme ilişkin konsolide finansal tablolar 11.03.2026 tarih ve 2026/04 sayılı Yönetim Kurulu Kararı ile onaylanmıştır.

İlişkietki yer alan dipnotlar bu finansal tabloların tamamlayıcı parçalarıdır.

ODAŞ ELEKTRİK ÜRETİM SANAYİ TİCARET A.Ş.
31 ARALIK 2025 VE 31 ARALIK 2024 TARİHLİ KONSOLİDE KAR VEYA ZARAR VE DİĞER KAPSAMLI GELİR TABLOSU
(Tutarlar aksi belirtilmedikçe, Türk Lirasının 31 Aralık 2025 tarihindeki satın alma gücü cinsinden Türk Lirası ("TL") olarak ifade edilmiştir.)

	Cari Dönem Bağımsız Denetimden	Geçmiş Dönem Bağımsız Denetimden	
	Geçmiş Konsolide	Geçmiş Konsolide	
	Dipnot Referansları	01.01 - 31.12.2025	01.01 - 31.12.2024
KAR VEYA ZARAR KISMI			
Hasılat	31	8.912.508.577	10.215.595.077
Satışların Maliyeti (-)	28-31	(7.287.038.886)	(7.911.040.025)
BRÜT KAR/ZARAR		1.625.469.691	2.304.555.052
Genel Yönetim Giderleri (-)	33	(911.290.333)	(653.888.714)
Pazarlama Giderleri(-)	33	(77.027.573)	(224.303.947)
Araştırma ve Geliştirme Giderleri	33	--	(707.205)
Esas Faaliyetlerden Diğer Gelirler	34	1.344.114.168	348.941.532
Esas Faaliyetlerden Diğer Giderler (-)	34	(1.467.902.652)	(1.632.108.795)
ESAS FAALİYET KARIZARARI		513.363.301	142.917.923
Yatırım Faaliyetlerinden Gelirler	35	1.484.879.471	1.973.988.985
Yatırım Faaliyetlerinden Giderler (-)	35	(446.430)	(3.481.852.122)
Özkaynak Yönetimiyle Değerlenen Yatırımların Karlılarındas/Zararlarındas Paylar	16	--	193.362.316
FİNANSMAN GİDERİ ÖNCESİ FAALİYET KARIZARARI		1.997.796.342	(1.171.582.898)
Finansman Gelirleri	37	3.950.120.750	1.660.277.317
Finansman Giderleri (-)	37	(3.899.572.039)	(2.084.317.611)
Net Parasal Pozisyon Kazançları (Kayıpları)	38	(13.743.78.485)	(2.498.811.637)
SÜRDÜRÜLEN FAALİYETLER VERGİ ÖNCESİ KARIZARARI		673.966.568	(4.094.434.829)
Sürdürülen Faaliyetler Vergi Gideri/Geliri		(373.895.291)	(301.135.409)
Dönem Vergi Gideri/Geliri	40	(41.851.101)	(50.833.857)
Ertelenmiş Vergi Gideri/Geliri	40	(332.044.190)	(250.301.552)
SÜRDÜRÜLEN FAALİYETLER DÖNEM KARIZARARI		300.071.277	(4.395.570.238)
DURDURULAN FAALİYETLER DÖNEM KARIZARARI	39	--	--
DÖNEM KARIZARARI		300.071.277	(4.395.570.238)
Dönem Karı/Zararının Dağılımı			
Kontrol Gücü Olmayan Paylar (Aznalık Payı)	30	(167.050.524)	(496.967.024)
Ana Ortaklık Payları	41	467.121.801	(3.898.603.214)
Pay Başına Kazanç			
Sürdürülen Faaliyetlerden Pay Başına Kazanç	41	0,333658	(2,784717)
DİĞER KAPSAMLI GELİR			
Kar veya Zararda Yeniden Sınıflandırılmayacaklar	38	(18.593.448)	17.957.528
Çalışanlara Sağlanan Faydalar Kapsamında Hesaplanan Aktüeryal Kayıp ve Kazançlar	38	(24.791.264)	23.943.371
Vergi Etkisi	40	6.197.816	(5.985.843)
Kar veya Zarar Olarak Yeniden Sınıflandırılacaklar		531.107.449	447.988.393
Nakit Akış Riskinden Korunma Kazançları/Kayıpları	39-46	694.809.933	597.217.857
Ertelenmiş Vergi Gideri/Geliri	40	(173.702.484)	(149.329.464)
DİĞER KAPSAMLI GELİR		502.514.001	465.945.921
TOPLAM KAPSAMLI GELİR		802.585.278	(3.929.624.317)
Totalları Kapsamındaki Gelirin Dağılımı			
Kontrol Gücü Olmayan Paylar		395.057.047	181.341.178
Ana Ortaklık Payları		407.528.231	(4.110.965.495)

31 Aralık 2025 tarihinde sona eren döneme ilişkin konsolide finansal tablolar 11.03.2026 tarih ve 2026/04 sayılı Yönetim Kurulu Kararı ile onaylanmıştır.

İlişkietki yer alan dipnotlar bu finansal tabloların tamamlayıcı parçalarıdır.

ODAŞ ELEKTRİK ÜRETİM SANAYİ TİCARET A.Ş.
31 ARALIK 2025 VE 31 ARALIK 2024 TARİHLİ ÖZET KONSOLİDE ÖZKAYNAK DEĞİŞİM TABLOSU
(Tutarlar aksi belirtilmedikçe, Türk Lirasının 31 Aralık 2025 tarihindeki satın alma gücü cinsinden Türk Lirası ("TL") olarak ifade edilmiştir.)

	Bilançe Kalemleri											
	Öz Sermaye	Yabancı Sermaye	Finansman Gelirleri	Finansman Giderleri	Diğer Gelirler	Diğer Giderler	Diğer Gelirler	Diğer Giderler	Diğer Gelirler	Diğer Giderler	Diğer Gelirler	Diğer Giderler
Öz Sermaye	1.400.000.000	5.876.846.638	1.400.000.000	5.876.846.638	1.400.000.000	5.876.846.638	1.400.000.000	5.876.846.638	1.400.000.000	5.876.846.638	1.400.000.000	5.876.846.638
Yabancı Sermaye	1.400.000.000	5.876.846.638	1.400.000.000	5.876.846.638	1.400.000.000	5.876.846.638	1.400.000.000	5.876.846.638	1.400.000.000	5.876.846.638	1.400.000.000	5.876.846.638
Finansman Gelirleri	1.400.000.000	5.876.846.638	1.400.000.000	5.876.846.638	1.400.000.000	5.876.846.638	1.400.000.000	5.876.846.638	1.400.000.000	5.876.846.638	1.400.000.000	5.876.846.638
Finansman Giderleri	1.400.000.000	5.876.846.638	1.400.000.000	5.876.846.638	1.400.000.000	5.876.846.638	1.400.000.000	5.876.846.638	1.400.000.000	5.876.846.638	1.400.000.000	5.876.846.638
Diğer Gelirler	1.400.000.000	5.876.846.638	1.400.000.000	5.876.846.638	1.400.000.000	5.876.846.638	1.400.000.000	5.876.846.638	1.400.000.000	5.876.846.638	1.400.000.000	5.876.846.638
Diğer Giderler	1.400.000.000	5.876.846.638	1.400.000.000	5.876.846.638	1.400.000.000	5.876.846.638	1.400.000.000	5.876.846.638	1.400.000.000	5.876.846.638	1.400.000.000	5.876.846.638

İlişkietki yer alan dipnotlar bu finansal tabloların tamamlayıcı parçalarıdır.



ODAŞ ELEKTRİK ÜRETİM SANAYİ TİCARET A.Ş.
31 ARALIK 2025 VE 31 ARALIK 2024 TARİHLİ ÖZET KONSOLİDE NAKİT AKIŞ TABLOSU
 (Tutarlar aksi belirtilmedikçe, Türk Lirasının 31 Aralık 2025 tarihindeki satın alma gücü cinsinden Türk Lirası ("TL") olarak ifade edilmiştir.)

	Cari Dönem		Geçmiş Dönem	
	Bağlam		Bağlam	
	Döneminde Geçmiş		Döneminde Geçmiş	
	Konsolide		Konsolide	
	Dönem Referansları	01.01-31.12.2025	01.01-31.12.2024	
A. İŞLETME FAALİYETLERİNDEN NAKİT AKISLARI		(4.783.898.074)	1.452.654.568	
Dönem Kar/Zararı		467.121.801	(3.898.603.214)	
Stüdyolar Faaliyetler Dönem Kar/Zararı	30	467.121.801	(3.898.603.214)	
Dönem Net Kar/Zararı Marabahanın İle İlgili Düzeltmeler		(1.223.423.101)	7.794.553.401	
Amortisman ve İla Giderleri İle İlgili Düzeltmeler	14,17,28-33	2.579.471.761	2.482.059.404	
Alacaklılar Döner Durumları İle İlgili Düzeltmeler	7	(903.799)	(2.824.092)	
Çalışanlara Sağlanan Faydalara İlişkin Karşılıklar (İptali) İle İlgili Düzeltmeler	27	17.017.027	29.212.640	
Dava ve/veya Ceza Kararıları (İptali) İle İlgili Düzeltmeler	25	1.438.882	4.730.181	
Sektörel Gözetimcilik Gecevesinde Arvın Kararıları (İptali) İle İlgili Düzeltmeler	25	(99.627)	(112.487)	
Vadeli Alacaklıların Kaynaklı Gelirlerinin Finansmanı Gideri	34	34.381.828	549.221.510	
Vadeli Satılmayan Kaynaklı Gelirlerinin Kazanılması Gideri	34	(80.726.627)	(549.158.797)	
Faiz Giderleri ve Kar Farkları İle İlgili Düzeltmeler	47	163.746.358	2.222.931.189	
Faiz Gelirleri İle İlgili Düzeltmeler	47	(54.091.981)	701.852.698	
Gecekesletim Yabancı Para Çevirim Farkları İle İlgili Düzeltmeler	47	--	94.920	
Gecekesletim Yabancı Para Çevirim Farkları İle İlgili Düzeltmeler	4	1.228.018.142	1.709.255.839	
Veren Giderleri İle İlgili Düzeltmeler	40	598.804.481	741.567.930	
İrtrak, İb Ortaklığı ve Finansal Yatırımların Satışından veya Pavlamanın Değişim Sebepine Olunan Kayıplar (Kazançları) İle İlgili Düzeltmeler	30	(1.511.566.929)	3.657.646.323	
Kar (Zararı) Marabahanın İle İlgili Diğer Düzeltmeler	30	(1.730.593.229)	(6.780.701.130)	
Azınlık Payları	30	2.739.171.611	6.314.538.383	
Finansal Kurumların Kazançları İle İlgili Düzeltmeler		(5.206.926.290)	(3.284.969.119)	
İşletme Sermayesinde Gerçekleşen Değişimler		(6.099.003.325)	(2.461.253.947)	
-Sahiplik Anlaşmaları İle İlgili Düzeltmeler	10	(314.542.981)	614.441.101	
İlişkili Tarafardan Ticari Alacaklıları Azaltma (Artırma)	7	17.855.827	2.276.032	
İlişkili Olmayan Tarafardan Ticari Alacaklıları Azaltma (Artırma)	7	1.407.690.012	(11.229.206.130)	
İlişkili Tarafardan Diğer Alacaklıları Azaltma (Artırma)	6	(5.630.199)	16.638.746	
İlişkili Olmayan Tarafardan Diğer Alacaklıları Azaltma (Artırma)	9	(489.788.894)	300.770.564	
Faaliyetleri İlgili Diğer Varlıklarında Azaltma (Artırma)	29	827.282.668	(969.169.339)	
İlişkili Tarafardan Ticari Borçları Azaltma (Artırma)	6	--	(4.354.347)	
İlişkili Olmayan Tarafardan Ticari Borçları Azaltma (Artırma)	7	(752.120.609)	231.499.618	
Pasifik Ödemeleri Giderleri Azaltma (Artırma)	12	40.406.703	280.752.188	
Çalışanlara Sağlanan Faydalara Kapsamında Borçları Azaltma (Artırma)	27	(18.154.245)	(24.553.140)	
İlişkili Tarafardan Faaliyetleri İlgili Diğer Borçları Azaltma (Artırma)	6	(13.640.720)	(197.025.558)	
İlişkili Olmayan Tarafardan Faaliyetleri İlgili Diğer Borçları Azaltma (Artırma)	9	(316.373.365)	(341.256.271)	
İnterfinans Giderleri Azaltma (Artırma)	12	(2.241.150.887)	2.240.278.361	
Faaliyetleri İlgili Diğer Yükümlülüklerinde Azaltma (Artırma)	27,29	(2.212.926.636)	(1.084.770.167)	
Faaliyetleri Dışında Etkilenen Nakit Akımları		(4.783.396.426)	1.434.097.509	
Dönem Kazançları	30	(133.593.448)	13.957.528	
B. YATIRIM FAALİYETLERİNDE KAYNAKLANAN NAKİT AKISLARI		2.635.376.146	(1.881.095.835)	
Maddi Durum Varlıklarının Satışından Kaynaklanan Nakit Girişleri	14	323.848.175	3.563.125	
Maddi Durum Varlıklarının Alınmasından Kaynaklanan Nakit Girişleri	14	2.232.827.991	(2.993.311.173)	
Maddi Olmayan Durum Varlıklarının Alınmasından Kaynaklanan Nakit Girişleri	17	68.098.678	(897.951.049)	
Kolaylaşım İhtisapları Varlıklarından Nakit Çıkarılması	20	9.099.302	(5.094.026)	
C. FİNANSMAN FAALİYETLERİNDE NAKİT AKISLARI		1.191.177.238	1.427.869.983	
Pay ve Diğer Özkaynağına Dayalı Anlaşımın Başından Kaynaklanan Nakit Girişleri	30	--	3.431.252.142	
İletimden Kesinti Paylarını ve Diğer Özkaynağına Dayalı Anlaşımın Alınmasıyla İlgili Nakit Çıkarılması	30	--	(162.013.406)	
Kredilerin Nakit Girişleri	47	2.152.523.912	641.939.842	
Kira Sözleşmelerinden Kaynaklanan Borç Ödemelerinden İlişkin Nakit Girişleri	20	3.727.790	4.441.841	
Diğer Finansal Borçlanımlardan Nakit Girişleri	47	617.294	--	
Konut Geni Ödemelerine İlişkin Nakit Çıkarılması	47	(988.425.471)	(503.587.420)	
Kira Sözleşmelerinden Kaynaklanan Borç Ödemelerinden İlişkin Nakit Çıkarılması	20	(6.250.242)	(7.844.419)	
Diğer Finansal Borç Ödemelerinden Nakit Girişleri Çıkartılması	47	--	564.703	
Finansal Kurumların Sözleşmelerinden Kaynaklanan Borç Ödemelerinden İlişkin Nakit Çıkartılması	47	28.998.385	122.230.677	
YABANCI PARA ÇEVİRİM FARKLARININ ETKİSİNDE ÖNCE NAKİT VE NAKİT BENZERLERİNDEKİ NET ARTIŞ/AZALIS		(975.206.089)	1.898.829.416	
B. NAKİT VE NAKİT BENZERLERİ İZLERİNDEKİ PARASAL KAZANÇ/KAYIPLI ETKİSİ		(229.487.923)	(9.071.276)	
NAKİT VE NAKİT BENZERLERİNDEKİ NET ARTIŞ/AZALIS		(1.183.408.463)	1.888.958.846	
E. DÖNEM BAŞI NAKİT VE NAKİT BENZERLERİ	53	2.427.075.963	1.338.171.017	
DÖNEM SONU NAKİT VE NAKİT BENZERLERİ	53	1.243.666.499	2.427.075.963	

İlişikteki yer alan dipnotlar bu finansal tabloların tamamlayıcı parçalarıdır.

Ödüş Elektrik Üretim Sanayi Ticaret A.Ş.
01 Ocak 2025 – 31 Aralık 2025 Dönemine Ait
Konsolide Finansal Tablolara İlişkin Açıklayıcı Dipnotlar
 (Tutarlar aksi belirtilmedikçe Türk Lirası ("TL") olarak ifade edilmiştir.)

1. ŞİRKET'İN ORGANİZASYONU VE FAALİYET KONUSU

Ödüş Elektrik Üretim Sanayi Ticaret A.Ş. ("Ödüş" veya "Şirket") 28 Eylül 2010 tarihinde İstanbul'da kurulmuştur.

Şirket, elektrik enerjisi üretim tesisleri kurulumu, tesislerin işletmeye alınması, kiralanması, elektrik enerjisi üretimi, üretilen elektrik enerjisinin ve/veya kapasitesinin müşterilere satışı ile iştigal etmektedir.

Grup'un 31 Aralık 2025 ve 31 Aralık 2024 tarihi itibarıyla sermaye ve ortaklık yapısı aşağıdaki gibidir:

Hissedar	31.12.2025		31.12.2024	
	Pay Tutarı	Pay Oranı	Pay Tutarı	Pay Oranı
Burak Altay	221.397.488	%15,81	221.397.488	%15,81
A. Bahattin Özal	69.268.681	%4,95	68.199.226	%4,87
BB Enerji Yatırım San. ve Tic.A.Ş.	39.619.143	%2,83	39.619.143	%2,83
Hafize Aysegül Özal	3.777.820	%0,27	2.708.365	%0,19
Mustafa Ali Özal	3.777.820	%0,27	2.435.865	%0,17
Ahmed Gökçe Kosay	2.138.910	%0,15	--	--
Ayşenur Kosay Erbay	2.138.910	%0,15	--	--
Hafize Bişra Özal	1.425.940	%0,10	1.069.455	%0,08
Müjgan Özal Mirası	--	--	5.347.275	%0,38
Fatimetüzz Zehra Özal Mirası	--	--	3.208.365	%0,23
Halka Açık Kısmı	1.056.455.288	%75,46	1.056.014.818	%75,43
Toplam Sermaye	1.400.000.000	%100	1.400.000.000	%100

Grup'un bünyesinde 31 Aralık 2025 tarihi itibarıyla istihdam edilen personel sayısı 1.126 kişidir (31 Aralık 2024: 1.052).

Ödüş Elektrik Üretim Sanayi Ticaret A.Ş. , Türkiye'de kayıtlı olup ticari sicile kayıtlı merkez adresi aşağıdaki gibidir: Barbaros Mahallesi Başgöç Bezirgi Sokak Yarıp Meridim Sitesi No:1D Ataşehir/İstanbul.

Bağı ortaklıklar

Voytron Enerji Elektrik Perakende Satış A.Ş. :

Voytron Enerji Elektrik Perakende Satış A.Ş. ("Voytron") 17 Eylül 2009 tarihinde kurulmuştur. Voytron, EPDK' dan alınmış olan toptan satış lisansı bulunmaktadır ve elektrik satış faaliyeti ile iştigal etmektedir.

Voytron Enerji Elektrik Perakende Satış A.Ş.'nin 31 Aralık 2025 tarihi itibarı ile sermayesi 25.000.000 TL olup, ortaklık yapısı aşağıdaki gibidir:

	31 Aralık 2025	31 Aralık 2024
Ödüş Elektrik Üretim Sanayi Ticaret A.Ş.	%100	%100

Ödüş Elektrik Üretim Sanayi Ticaret A.Ş.
01 Ocak 2025 – 31 Aralık 2025 Dönemine Ait
Konsolide Finansal Tablolara İlişkin Açıklayıcı Dipnotlar
 (Tutarlar aksi belirtilmedikçe Türk Lirası ("TL") olarak ifade edilmiştir.)

1. ŞİRKET'İN ORGANİZASYONU VE FAALİYET KONUSU (DEVAMI)

Hidro Enerji Elektrik Üretim Sanayi A.Ş. :

Hidro Enerji, elektrik enerjisi üretim tesisi kurulumu, işletmeye alınması, kiralanması, elektrik enerjisi üretimi, üretilen elektrik enerjisinin ve/veya kapasitesinin müşterilere satışı ile iştigal etmektedir.

Hidro enerji, Özbekistan' da faaliyeti gösteren Ödüş Enerji Ca' nın %100' üne sahiptir.

Hidro Enerji Elektrik Üretim Sanayi A.Ş.'nin 31 Aralık 2025 tarihi itibarı ile sermayesi 615.000 TL olup, ortaklık yapısı aşağıdaki gibidir:

	31 Aralık 2025	31 Aralık 2024
Ödüş Elektrik Üretim Sanayi Ticaret A.Ş.	%50	%50
Ogma SSH FZ LLC	%50	%50

Ödüş Enerji CA:

Şirket, 3 Şubat 2021 tarihinde elektrik enerjisi üretimi, üretilen elektrik enerjisinin satışı amacıyla kurulmuştur.

Merkezi, Özbekistan Cumhuriyeti sınırları içerisinde Harezim bölgesi, Yangiark ilçesi, Gullanbog köyü'nde bulunmaktadır.

Ödüş Enerji CA'nın 25 Aralık 2025 tarihi itibarıyla sermayesi 450.000.000,00 (dört yüzelli milyon) Özbekistan Somu'ndan **5.956.641.309,84** Özbekistan Somu tutarına yükseltilmiştir. Üyelerin hisseleri, kayıtlı sermaye tutarı **5.956.641.309,84** Özbekistan Somu'nun yüzde yüzüne (%100) eşittir.

Şirketin ortaklık yapısı aşağıdaki gibidir:

	31 Aralık 2025	31 Aralık 2024
Hidro Enerji Elektrik Üretim Sanayi A.Ş.	%100	%100

Suda Stratejik Metal Dış Ticaret A.Ş. (Eski Unvanı Ağrı Elektrik Üretim Sanayi A.Ş.) :

Suda Stratejik Metal Dış Ticaret A.Ş. 13 Nisan 2011 tarihinde kurulmuş ve 12 Nisan 2017 tarihinde konsolidasyon kapsamına alınmıştır.

Şirket elektrik enerjisi ticareti, yurtdışı mal ihracatı ve yurtdışı mal satışı ile iştigal etmektedir.

Suda Stratejik Metal Dış Ticaret A.Ş.'nin 31 Aralık 2025 tarihi itibarı ile sermayesi 12.600.000 TL olup, ortaklık yapısı aşağıdaki gibidir:

	31 Aralık 2025	31 Aralık 2024
Suda Maden A.Ş.	%100	%100

Yel Enerji Elektrik Üretim Sanayi A.Ş. :

Yel Enerji Elektrik Üretim Sanayi A.Ş. (Yel Enerji) 22 Ekim 2007 tarihinde, elektrik enerjisi üretim tesisi kurulumu, işletmeye alınması, kiralanması, elektrik enerjisi üretimi, üretilen elektrik enerjisinin ve/veya kapasitesinin müşterilere satışı amacıyla kurulmuştur. 10 Ocak 2013 Tarihinde ise konsolidasyona dahil edilmiştir. Hali hazırda madencilik alanında faaliyet göstermektedir.

Yel Enerji Elektrik Üretim Sanayi Ticaret A.Ş.'nin 31 Aralık 2025 tarihi itibarı ile sermayesi 6.000.000 TL olup, ortaklık yapısı aşağıdaki gibidir:

	31 Aralık 2025	31 Aralık 2024
Çan2 Termik A.Ş.	%100	%100

Odaş Elektrik Üretim Sanayi Ticaret A.Ş.

01 Ocak 2025 – 31 Aralık 2025 Dönemine Ait
Konsolide Finansal Tablolara İlişkin Açıklayıcı Dipnotlar
(Tutarlar aksi belirtilmedikçe Türk Lirası ("TL") olarak ifade edilmiştir.)

1. ŞİRKET'İN ORGANİZASYONU VE FAALİYET KONUSU (DEVAMI)

Odaş Doğalgaz Toptan Satış Sanayi ve Ticaret A.Ş. :

Şirket, 11 Ocak 2013 tarihinde 4646 sayılı Kanun gereği, Enerji Piyasası Düzenleme Kurumunun (EPDK) yayınladığı tebliğ, karar ve yönetmeliklerde belirlenen hususların kabulü ve taahhüdü ile Doğalgaz, Sıvılaştırılmış Doğalgaz (LNG), Sıkıştırılmış Doğalgaz (CNG) in, üretim, ithalat, diğer toptan satış şirketleri ve kanunlara izin verilecek kaynaklardan satın alınarak ihracatçı, dağıtım, LNG, CNG, toptan satış şirketlerine, serbest tüketicilere ve kanunun izin vereceği müşterilere toptan satış amacıyla kurulmuş ve konsolideye dahil edilmiştir.

Odaş Doğalgaz Toptan Satış Sanayi ve Ticaret A.Ş.'nin 31 Aralık 2025 tarihi itibarı ile sermayesi 4.312.000 TL olup, ortaklık yapısı aşağıdaki gibidir;

	31 Aralık 2025	31 Aralık 2024
Odaş Elektrik Üretim Sanayi Ticaret A.Ş.	%90,02	%90,02
Voytron Enerji Elektrik Perakende Satış A.Ş.	%9,98	%9,98

Çan2 Termik A.Ş. :

Çan2 Termik, yerli kömür dayalı elektrik enerjisi üretim tesisi kurulumu, işletmeye alınması, kiralınması, elektrik enerjisi üretimi, üretilen elektrik enerjisinin ve/veya kapasitesinin müşterilere satışı amacıyla 9 Eylül 2013 tarihinde konsolidasyona dahil edilmiştir.

Çan2 Termik A.Ş.'nin Çanakkale ili Çan ilçesinde 340 MWm/330 MWe kurulu güce sahip yerli kömüre dayalı bir enerji üretim tesisi bulunmaktadır. Bünyesinde yer alan santral 01.08.2018 'den itibaren geçici kabulü yapılarak elektrik üretim faaliyetlerine başlamış olup mevcut durum itibarıyla elektrik üretim faaliyetlerine devam etmektedir.

Çan2 Termik A.Ş.'nin 31 Aralık 2025 tarihi itibarı ile sermayesi 7.000.000.000 TL olup, ortaklık yapısı aşağıdaki gibidir;

	31 Aralık 2025	31 Aralık 2024
Odaş Elektrik Üretim Sanayi Ticaret A.Ş.	%29,29	%40
Halka Açık Kısmı	%70,71	%60

YS Madencilik San. ve Tic. Ltd. Şti. :

YS Madencilik, her nevi doğal taş, maden cevherlerinin mamul ve yarı mamul halde alımı, satımı, imalatı, montajı, ithalat ve ihracatını yapmak amacıyla 12 Aralık 2014 tarihinde kurulmuş ve konsolidasyona dahil edilmiştir.

YS Madencilik Sanayi ve Ticaret Ltd. Şti.'nin 31 Aralık 2025 tarihi itibarı ile sermayesi 10.000 TL olup, ortaklık yapısı aşağıdaki gibidir;

	31 Aralık 2025	31 Aralık 2024
Süleyman Sarı	%48	%48
Odaş Elektrik Üretim Sanayi A.Ş.	%52	%52

Anadolu Export Maden Sanayi ve Ticaret A.Ş. :

Anadolu Export, her nevi doğal taş, maden cevherlerinin mamul ve yarı mamul halde alımı, satımı, imalatı, montajı, ithalat ve ihracatını yapmak ile iştiğal amacıyla 30 Aralık 2014 tarihinde kurulmuş ve 22 Ocak 2015 tarihinde konsolidasyona dahil edilmiştir.

Şirketin, Kütahya ve Uşak ili sınırları içerisinde Karaağaç altın ruhsatı bulunmaktadır.

Odaş Elektrik Üretim Sanayi Ticaret A.Ş.

01 Ocak 2025 – 31 Aralık 2025 Dönemine Ait
Konsolide Finansal Tablolara İlişkin Açıklayıcı Dipnotlar
(Tutarlar aksi belirtilmedikçe Türk Lirası ("TL") olarak ifade edilmiştir.)

1. ŞİRKET'İN ORGANİZASYONU VE FAALİYET KONUSU (DEVAMI)

Anadolu Export Maden Sanayi ve Ticaret A.Ş.' nin 1 Aralık 2025 tarihi itibarı ile sermayesi 50.000 TL olup, ortaklık yapısı aşağıdaki gibidir;

	31 Aralık 2025	31 Aralık 2024
Odaş Elektrik Üretim Sanayi Ticaret A.Ş.	%96	%96
Burak Altay	%4	%4

Suda Maden A.Ş. :

Odaş Elektrik Üretim Sanayi Ticaret A.Ş. 28 Ekim 2015 tarihinde Suda Maden A.Ş.'nin hisselerinin tamamını satın alarak konsolidasyona dahil edilmiştir.

Suda Maden, her nevi doğal taş, maden cevherlerinin çıkartılması, işletilmesi, satımı ile iştiğal etmektedir.

Kütahya-Uşak bölgesinde bulunan, toplam 4 adet işletme ruhsatı bulunmaktadır. Bu çerçevede değerli metal çalışmalarında Altın (Au) ve Antimuan (Sb) başta olmak üzere Bakır (Cu) ve Gümüş (Ag) madenlerinin de mevcudiyeti tespit edilmiş olup, bu madenler de arama kapsamındaki madenler arasında yer almaktadır. Suda Maden AŞ'ye ait olan sahalarla hali hazırda Antimuan ve Antimuan Trioksit üretimi yapılmaktadır.

Suda Maden A.Ş.'nin 31 Aralık 2025 tarihi itibarı ile sermayesi 44.900.000 TL olup, ortaklık yapısı aşağıdaki gibidir;

	31 Aralık 2025	31 Aralık 2024
Odaş Elektrik Üretim Sanayi Ticaret A.Ş.	%100	%100

TS Anadolu Metal Maden Üretim A.Ş. :

TS Anadolu Metal Maden Üretim A.Ş. 22 Aralık 2021 tarihinde kurucu ortak olarak %80 oranında ortak olunarak konsolidasyona dahil edilmiştir.

TS Anadolu Metal Maden Üretim A.Ş. çıkarılan madenlerin cevher halinde çıkarılması ve/veya işlenerek elde edilen metallerin ithalat ve ihracat veya dahili ticaretini yapmak ile iştiğal etmektedir.

TS Anadolu Metal Üretim A.Ş.'nin 31 Aralık 2025 tarihi itibarı ile sermayesi 250.000 TL olup, ortaklık yapısı aşağıdaki gibidir;

	31 Aralık 2025	31 Aralık 2024
Odaş Elektrik Üretim Sanayi Ticaret A.Ş.	%100	%100

Onur Mining Maden Üretim A.Ş. :

Onur Mining Maden Üretim A.Ş. çıkarılan madenlerin cevher halinde çıkarılması ve/veya işlenerek elde edilen metallerin ithalat ve ihracat veya dahili ticaretini yapmak amacıyla 13 Ekim 2021 tarihinde kurulmuş ve Mayıs 2022 tarihinde konsolidasyona dahil edilmiştir.

Onur Mining Maden Üretim A.Ş.'nin 31 Aralık 2025 tarihi itibarı ile sermayesi 1.500.000 TL olup, ortaklık yapısı aşağıdaki gibidir;

	31 Aralık 2025	31 Aralık 2024
Odaş Elektrik Üretim Sanayi Ticaret A.Ş.	%100	%100

Odaş Elektrik Üretim Sanayi Ticaret A.Ş.

01 Ocak 2025 – 31 Aralık 2025 Dönemine Ait
Konsolide Finansal Tablolara İlişkin Açıklayıcı Dipnotlar
(Tutarlar aksi belirtilmedikçe Türk Lirası ("TL") olarak ifade edilmiştir.)

1. ŞİRKET'İN ORGANİZASYONU VE FAALİYET KONUSU (DEVAMI)

CR Proje Geliştirme Yatırım San. ve Tic. A.Ş. :

CR Proje Geliştirme, 26 Ocak 2017 tarihinde kurulmuş ve konsolidasyona dahil edilmiştir. Şirket halihazırda turizm yatırımları kapsamında faaliyet göstermektedir.

CR Proje Geliştirme Yatırım San. ve Tic. A.Ş.'nin 31 Aralık 2025 tarihi itibarı ile sermayesi 600.000.000 TL olup, ortaklık yapısı aşağıdaki gibidir;

	31 Aralık 2025	31 Aralık 2024
Odaş Elektrik Üretim Sanayi Ticaret A.Ş.	%100	%100

Çan 2 Trakya Kömür Maden A.Ş. :

Çan 2 Trakya, her nevi doğal taş, maden cevherlerinin mamul ve yarı mamul halde alımı, satımı, imalatı, montajı, ithalat ve ihracatını yapmak amacıyla 18 Haziran 2019 tarihinde kurulmuş ve konsolidasyona dahil edilmiştir.

Çan 2 Trakya Kömür Maden A.Ş.'nin 31 Aralık 2025 tarihi itibarı ile sermayesi 550.000 TL olup, ortaklık yapısı aşağıdaki gibidir;

	31 Aralık 2025	31 Aralık 2024
Çan2 Termik A.Ş.	%100	%100

Zenn Yatırım Otelcilik İnşaat Anonim Şirketi:

Zenn Yatırım Otelcilik İnşaat Anonim Şirketi, otel ve bunun gibi konaklama yerlerinin faaliyetleri, ikamet amaçlı binaların inşaatı, gayrimenkul acentelerinin faaliyetleri amacıyla 25 Kasım 2022 tarihinde kurulmuş ve konsolidasyona dahil edilmiştir.

Zenn Yatırım Otelcilik İnşaat Anonim Şirketi'nin 31 Aralık 2025 tarihi itibarı ile sermayesi 20.000.000 TL olup, ortaklık yapısı aşağıdaki gibidir;

	31 Aralık 2025	31 Aralık 2024
CR Proje Geliştirme Yatırım San. ve Tic. A.Ş.	%50	%50
Fethiye Çiftlik Turizm Ticaret Anonim Şirketi	%50	%50

Yasin İnşaat Turizm Gıda Taahhüt ve Ticaret A.Ş.

CR Proje Geliştirme Yatırım San. ve Tic. A.Ş. 25 Nisan 2023 tarihinde, Yasin İnşaat Turizm Gıda Taahhüt ve Ticaret A.Ş.'ne %50 oranında ortak olup konsolidasyona dahil edilmiştir.

Yasin İnşaat Turizm Gıda Taahhüt ve Ticaret A.Ş., otel ve bunun gibi konaklama yerlerinin faaliyetleri ile iştiğal etmektedir.

Yasin İnşaat Turizm Gıda Taahhüt ve Ticaret A.Ş.'nin 31 Aralık 2025 tarihi itibarı ile sermayesi 1.000.000 TL olup, ortaklık yapısı aşağıdaki gibidir;

	31 Aralık 2025	31 Aralık 2024
CR Proje Geliştirme Yatırım San. ve Tic. A.Ş.	%56,5	%50
Fethiye Çiftlik Turizm Ticaret Anonim Şirketi	%43,5	%50

Odaş Elektrik Üretim Sanayi Ticaret A.Ş.
01 Ocak 2025 – 31 Aralık 2025 Dönemine Ait
Konsolide Finansal Tablolara İlişkin Açıklayıcı Dipnotlar
(Tutarlar aksi belirtilmedikçe Türk Lirası ("TL") olarak ifade edilmiştir.)

1. ŞİRKET'İN ORGANİZASYONU VE FAALİYET KONUSU (DEVAMI)

Minerosol Group, CA

Minerosol Group CA şirketinin %75,5 hissedarı Odaş Elektrik Üretim Sanayi Ticaret A.Ş.'dir. Şirket, 18.01.2024 tarihinde kurulmuştur. Şirketin ana faaliyet konusunu, gayrimenkul yönetimi, satın alınması, para yatırımı, maddi olmayan taşınır mallar ve her türlü taşınır menkul kıymetlerde para ve/veya menkul kıymet yatırım projeleri ve burada belirtilenlerle sınırlı olmaksızın şirketin ana hedefiyle bağlantılı diğer yasal ticari faaliyetler oluşturmaktadır.

Merkezi, Venezuela sınırları içerisinde bulunmaktadır.

Minerosol Group CA'nın 31 Aralık 2025 tarihi itibarıyla sermayesi 389.000 (Üçyüzeoksekuzbin) Venezuela Bolivarından oluşmaktadır.

Şirketin ortaklık yapısı aşağıdaki gibidir:

	31 Aralık 2025	31 Aralık 2024
Odaş Elektrik Üretim Sanayi Ticaret A.Ş.	%75,5	%75,5
Ali Galip İller	%15	%15
Albatros Proje Yatırım A.Ş.	%9,5	%9,5

Nos Gıda Restoran İşletmesi Et Üretim Pazarlama Sanayi ve Ticaret Limited Şirketi :

CR Proje Geliştirme Yatırım Sanayi ve Ticaret A.Ş. 17 Ekim 2023 tarihli Hisse Devir Sözleşmesi ile tek ortak olarak Nos Gıda Restoran İşletmesi Et Üretim Pazarlama Sanayi ve Ticaret Limited Şirketi'nin ("Nos Gıda") tüm paylarını devralarak konsolidasyona dahil edilmiştir. Pay devri İstanbul Ticaret Sicili Müdürlüğü nezdinde 02.11.2023 tarihinde tescil edilmiştir.

Nos Gıda, her türlü yemek üretimi ve satışı ile üretilen yemeklerin servis hizmetlerinin pazarlanmasını ve dağıtımını yapmak, hayvanlardan elde edilen et ve et üretimini işlenmeden veya işlenerek toptan veya perakende olarak alımını-satımını, pazarlanmasını ve ithali ile ihracını yapmak ile iştigal etmektedir.

Merkezi Akat Mahallesi, Yeşim Sokak, Marias Restaurant No:7 Beşiktaş/İstanbul'da bulunmaktadır.

Nos Gıda Restoran İşletmesi Et Üretim Pazarlama Sanayi ve Ticaret Limited Şirketi'nin 31 Aralık 2025 tarihi itibarı ile sermayesi 400.000 TL olup, ortaklık yapısı aşağıdaki gibidir:

	31 Aralık 2025	31 Aralık 2024
CR Proje Geliştirme Yatırım Sanayi ve Ticaret A.Ş.	%100	%100

Denarius Pumping Services LLC

Çan2 Termik A.Ş. 03.04.2024 tarihinde Denarius Pumping Services LLC'ye ("Denarius Pumping") %65 oranında ortak olup, konsolidasyona dahil edilmiştir.

Denarius Pumping, yatırım projeleri ile iştigal etmektedir.

Denarius Pumping'in 31 Aralık 2025 tarihi itibarı ile ortaklık yapısı aşağıdaki gibidir:

	31 Aralık 2025	31 Aralık 2024
Çan2 Termik A.Ş.	65%	65%

Odaş Elektrik Üretim Sanayi Ticaret A.Ş.
01 Ocak 2025 – 31 Aralık 2025 Dönemine Ait
Konsolide Finansal Tablolara İlişkin Açıklayıcı Dipnotlar
(Tutarlar aksi belirtilmedikçe Türk Lirası ("TL") olarak ifade edilmiştir.)

1. ŞİRKET'İN ORGANİZASYONU VE FAALİYET KONUSU (DEVAMI)

Denarius Pumping Services de Venezuela CA

Çan2 Termik A.Ş. 03.04.2024 tarihinde Denarius Pumping Services de Venezuela CA'ya ("Denarius Venezuela"), Denarius Pumping Services LLC'nin ortağı olması hasebiyle Denarius Venezuela'nın da %65 oranında dolaylı bağlı ortağı olup, konsolidasyona dahil edilmiştir.

Denarius Venezuela, yatırım projeleri ile iştigal etmektedir.

Denarius Pumping'in 31 Aralık 2025 tarihi itibarı ortaklık yapısı aşağıdaki gibidir:

	31 Aralık 2025	31 Aralık 2024
Denarius Pumping Services LLC	100%	100%

Fethiye Çiftlik Turizm Ticaret Anonim Şirketi

Fethiye Çiftlik Turizm Ticaret Anonim Şirketi'nin ("Fethiye Çiftlik") sermayesi 40.000.000 TL'dir, paylarının tamamının sahibi CR Proje Geliştirme Yatırım Sanayi ve Ticaret A.Ş.'dir. Fethiye Çiftlik'in merkezi Ölüdeniz Mahallesi, Ölüdeniz (Ovacık) (Old) Caddesi, Lyzna Sileri Lyzna Blok No:1/1, Fethiye/Muğla'dır.

Fethiye Çiftlik, ikamet amaçlı binaların inşaatı (müstakil konutlar, birden çok alenin oturdığı binalar, gökdelenler vb. inşaatı ile iştigal etmektedir.

Fethiye Çiftlik'in 31 Aralık 2025 tarihi itibarı ortaklık yapısı aşağıdaki gibidir:

	31 Aralık 2025	31 Aralık 2024
CR Proje Geliştirme Yatırım Sanayi ve Ticaret A.Ş.	%50	%50

Ana ortaklık ve bağlı ortaklıkların 31 Aralık 2025 tarihi itibarı ile sahip olduğu EPDK lisanslarına ilişkin bilgiler aşağıdaki gibidir:

Lisans Sahibi	Lisans Türü	Lisans No	Lisansın Yürürlüğe Giriş Tarihi	Lisans Süresi
VOYTRON ENERJİ	TEDARİK	ETS/2461-2/1599	11.03.2010	20 Yıl
VOYTRON ENERJİ	İTHALAT (SPOT) LİSANSI	DİT/10022-1/500	11.02.2021	30 Yıl
ODAŞ DOĞALGAZ	DOĞALGAZ TOPTAN SATIŞ	DTS/43184/291	20.03.2013	30 Yıl
ÇAN2 TERMİK	ÜRETİM	EU/0083-2/03428	28.01.2016	17 Yıl
SUDA STRATEJİK	TEDARİK	ETS/11204-2/605242	15.09.2022	20 Yıl

Odaş Elektrik Üretim Sanayi Ticaret A.Ş.
01 Ocak 2025 – 31 Aralık 2025 Dönemine Ait
Konsolide Finansal Tablolara İlişkin Açıklayıcı Dipnotlar
(Tutarlar aksi belirtilmedikçe Türk Lirası ("TL") olarak ifade edilmiştir.)

1. ŞİRKET'İN ORGANİZASYONU VE FAALİYET KONUSU (DEVAMI)

Ana ortaklık ve bağlı ortaklıkların 31 Aralık 2025 tarihi itibarı ile sahip olduğu Ruhsatlara ilişkin bilgiler aşağıdaki gibidir:

Ruhsat Sahibi	Ruhsat Grubu	Ruhsat Türü	Ruhsat Numarası	Ruhsat Yürürlüğe Giriş Tarihi	Ruhsat Bitim Tarihi
SUDA MADEN	IV. Grup	İSLETME	34412	04.04.2014	04.04.2034
SUDA MADEN	IV. Grup	İSLETME	43169	13.04.2015	13.04.2035
SUDA MADEN	IV. Grup	İSLETME	201200931	03.02.2022	03.02.2032
SUDA MADEN	IV. Grup	İSLETME	201200932	18.02.2022	18.02.2032
SUDA MADEN	IV. Grup	ARAMA	202100452	31.05.2021	31.05.2028
YEL ENERJİ	IV. Grup	İSLETME	17517	10.01.2024	05.01.2035
YEL ENERJİ	IV. Grup	ARAMA	201900443	09.04.2019	09.04.2026
YEL ENERJİ	IV. Grup	İSLETME	80272	25.01.2019	25.01.2029
ANADOLU EXPORT	IV. Grup	İSLETME	85899	24.12.2020	24.12.2035
ODAŞ ENERJİ CA	ELEKTRİK ÜRETİM	İSLETME	000675	30.12.2021	Süresiz
YS MADENCİLİK	IV. Grup	ARAMA	202101618	27.10.2021	27.10.2028
YS MADENCİLİK	IV. Grup	ARAMA	202101617	27.10.2021	27.10.2028
TS ANADOLU	IV. Grup	ARAMA	202101561	15.10.2021	15.10.2028

2. FİNANSAL TABLOLARIN SUNUMUNA İLİŞKİN ESASLAR

a.Sunuma İlişkin Temel Esaslar

Uyulan Muhasebe Standartları

İlişkili konsolide finansal tablolar Sermaye Piyasası Kurulu'nun ("SPK") 13 Haziran 2013 tarih ve 28676 sayılı Resmî Gazete'de yayımlanan II-14.1 No.lu "Sermaye Piyasasında Finansal Raporlamaya İlişkin Esaslar Tebliği" ("Tebliğ") hükümlerini uyarınca Kamu Gözetimi, Muhasebe ve Denetim Standartları Kurumu ("KMG") tarafından yürürlüğe konulmuş olan Türkiye Finansal Raporlama Standartlarına ("TFRS"ler) uygun olarak hazırlanmıştır. TFRS'ler; KMG tarafından Türkiye Muhasebe Standartları ("TMS"), Türkiye Finansal Raporlama Standartları, TMS Yorumları ve TFRS Yorumları adlarıyla yayımlanan Standart ve Yorumları içermektedir.

Konsolide finansal tablolar, KMG tarafından 7 Haziran 2019 tarih ve 30794 sayılı Resmî Gazete'de yayımlanan Finansal Tablo Oranları ve Kullanım Rehberi'nde belirtilmiş finansal tablo örnekleri esas alınarak geliştirilen TFRS Taksonomisine uygun olarak sunulmuştur.

İsveç ve Sunum Para Birimi

Grup yasal defterlerini ve kanuni finansal tablolarını Türk Ticaret Kanunu ("TTK"), vergi mevzuatınca belirlenen muhasebe ilkelerini ve Maliye Bakanlığı tarafından çıkarılan Tek Düzen Hesap Planı sınıflarına uygun olarak tutmakta ve hazırlamaktadır. Grup'un geçerli para birimi Türk Lirası'dır ("TL"). Bu konsolide finansal tablolar, Grup'un geçerli para birimi olan TL cinsinden sunulmuştur.

31.12.2025 tarihi itibarıyla Türkiye Cumhuriyeti Merkez Bankası tarafından açıklanan USD alış kuru 42,8457 TL, (31.12.2024: 35,2803 TL), EURO alış kuru 50,2859 TL (31.12.2024: 36,7362 TL), GBP alış kuru 57,5123 TL'dir. (31.12.2024: 44,2073 TL), 31.12.2025 tarihi itibarıyla Türkiye Cumhuriyeti Merkez Bankası tarafından açıklanan USD satış kuru 42,9229 TL, (31.12.2024: 35,3438 TL), EURO satış kuru 50,3765 TL (31.12.2024: 36,8024 TL), GBP satış kuru 57,8122 TL'dir. (31.12.2024: 44,4378 TL).

**ODAŞ Elektrik Üretim Sanayi Ticaret A.Ş.****01 Ocak 2025 – 31 Aralık 2025 Dönemine Ait****Konsolide Finansal Tablolara İlişkin Açıklayıcı Dipnotlar**

(Tutarlar aksi belirtilmedikçe Türk Lirası ("TL") olarak ifade edilmiştir.)

2. FİNANSAL TABLOLARIN SUNUMUNA İLİŞKİN ESASLAR (DEVAMI)**Yüksek Enflasyon Dönemlerinde Mali Tabloların Düzeltilmesi**

TFRS'leri uygulayan işletmeler, Kamu Gözetimi Muhasebe ve Denetim Standartları Kurumu (KGGK) tarafından 23 Kasım 2023 tarihinde yapılan açıklamayla birlikte, 31 Aralık 2023 tarihinde veya sonrasında sora en yıllık raporlama dönemine ait finansal tablolarından itibaren TMS 29 Yüksek Enflasyonlu Ekonomilerde Finansal Raporlama Standardına göre enflasyon muhasebesi uygulamaya başlamıştır. TMS 29, geçerli para birimi yüksek enflasyonlu bir ekonominin para birimi olan işletmelerin, konsolide finansal tabloları da dahil olmak üzere, finansal tablolarında uygulanmaktadır.

Söz konusu standart uyarınca, yüksek enflasyonlu bir ekonomiye ait para birimi esas alınarak hazırlanan finansal tablolar, bu para biriminin bilanço tarihindeki satın alma gücündeki azalmıştır. Önceki dönem finansal tablolar da karşılaştırma amacıyla karşılaştırmalı bilgiler raporlama dönemi sonundaki cari ölçüm birimi cinsinden ifade edilmiştir. Grup bu nedenle, 31 Aralık 2023 tarihli konsolide finansal tablolarını da, 31 Aralık 2024 tarihi itibarıyla satın alma gücü esasına göre sunmuştur.

SPK'nın 28 Aralık 2023 tarih ve 81/1820 sayılı kararı uyarınca, Türkiye Muhasebe/Finansal Raporlama Standartlarını uygulayan finansal raporlama düzenlemelerine tabi ihraççılar ile sermaye piyasası kurumlarının, 31 Aralık 2023 tarihi itibarıyla sora en hesap dönemlerine ait yıllık finansal raporlarından başlamak üzere TMS 29 hükümlerini uygulamak suretiyle enflasyon muhasebesi uygulamalarına karar vermişlerdir. TMS 29 uyarınca yapılan yeniden düzenlemeler, Türkiye İstatistik Kurumu ("TÜİK") tarafından yayınlanan Türkiye'deki Fikîciye Finansal Endeksi'nden ("TÜFE") elde edilen düzeltme katsayısı kullanılarak yapılmıştır. 30 Eylül 2025 tarihi itibarıyla, konsolide finansal tabloların düzeltilmesinde kullanılan endeksler ve düzeltme katsayıları aşağıdaki gibidir:

Tarih	Endeks	Düzeltilme Katsayısı
31.12.2025	3.513,87	1
31.12.2024	2.684,55	1,308923

Konsolidasyon Esasları

Konsolidasyon, ana ortaklık olan ODAŞ Elektrik Üretim Sanayi Ticaret A.Ş. bünyesinde gerçekleştirilmiştir.

Konsolide finansal tablolar TMS 27 "Konsolide ve Bireysel Finansal Tablolara İlişkin Türkiye Muhasebe Standardı"na uygun olarak hazırlanmıştır.

Konsolide finansal tablolar ana ortaklığın tüm bağı ortaklıklarını kapsar.

- Ana ortaklığın her bir bağı ortaklıklardaki yatırım tutarı ve bağı ortaklıkların özkaynaklarından ana ortaklığın payına isabet eden tutarlar elimine edilir.
- Konsolide edilen bağı ortaklıkların dönem kâr/(zararından) azınlık paylarına isabet eden tutarlar belirlenir ve Konsolide edilen bağı ortaklıkların net aktiflerinden azınlık paylarına isabet eden tutarlar ana ortaklığa isabet eden tutardan ayrı olarak belirlenir. Net aktiflerden azınlık paylarına isabet eden tutarlar; TFRS 3'e uygun olarak, işletme birleşmesinin gerçekleştiği tarihte hesaplanan azınlık payları; İşletme birleşmesinin gerçekleştiği tarihten sonra özkaynaklarda meydana gelen değişikliklerden azınlık paylarına isabet eden tutardan oluşur.
- Grup içi bakiyeler, işlemler, gelir ve giderler tamamen elimine edilir.
- Gelir, gider ve temettüleri dahil olmak üzere, grup içi bakiyeler ve işlemler tamamen elimine edilir. Grup içi işlemler nedeniyle oluşan ve stoklar ve maddi duran varlıklar gibi varlıkların maliyetine dahil edilen kâr ve zararlar tamamen elimine edilir. Grup içi zararlar, varlıklarda konsolide finansal tablolara yansıtılması gereken bir değer düşüklüğünün oluşup oluşmadığını gösterir. Grup içi işlemlerden kaynaklanan kâr ve zararların elimine edilmesi sırasında ortaya çıkan geçici farklara ilişkin olarak TMS 12 "Gelir Vergileri" Standardı hükümleri uygulanır.
- Konsolide finansal tablolara dahil olan şirketlerin herhangi birinin finansal tablolarının benzer işlemler ve benzer koşullardaki diğer olaylar için farklı muhasebe politikalarını kullanmaları hazırlanmış olması durumunda, konsolide finansal tabloların hazırlanması sırasında ilgili şirketin finansal tablolarında gerekli düzeltmeler yapılır.

ODAŞ Elektrik Üretim Sanayi Ticaret A.Ş.**01 Ocak 2025 – 31 Aralık 2025 Dönemine Ait****Konsolide Finansal Tablolara İlişkin Açıklayıcı Dipnotlar**

(Tutarlar aksi belirtilmedikçe Türk Lirası ("TL") olarak ifade edilmiştir.)

2. FİNANSAL TABLOLARIN SUNUMUNA İLİŞKİN ESASLAR (DEVAMI)

- Konsolide finansal tabloların hazırlanmasında kullanılan ana ortaklık ve bağı ortaklık finansal tabloları aynı tarih itibarıyla hazırlanmıştır. Konsolide finansal tablolar, benzer işlemler ve benzer koşullardaki diğer olaylar için teknesak muhasebe politikalarını benimsemiştir.
- Bir bağı ortaklığın gelir ve giderleri, TFRS 3'de belirlenen elde etme tarihidenden itibaren konsolide finansal tablolara dahil edilir ve bu durum ana ortaklığın bağı ortaklık üzerindeki kontrol gücünü kaybetmediği tarihe kadar devam eder. Bağı ortaklık elden çıkıldığında, elde edilen gelir ile bağı ortaklığın defter değeri arasındaki fark, konsolide gelir tablosuna kazanç veya zarar olarak yansıtılır. Bu işlem ile ilgili olarak, varsa "TMS 21 Kur Değişiminin Etkileri" Standardına uygun olarak doğrudan özkaynak ile ilişkilendirilen birikmiş kur farkları kazanç veya zararın hesaplanmasında dikkate alınır.
- Azınlık payları, konsolide bilançoda ana ortaklığın özkaynaklardaki payından ayrı olarak özkaynaklar içerisinde gösterilir. Grup'un kâr ya da zararından azınlık paylarına isabet eden tutar da ayrıca gösterilmelidir.

Karşılaştırmalı Bilgiler ve Önceki Dönem Tarihli Finansal Tabloların Düzeltilmesi

Grup, 31 Aralık 2025 tarihli konsolide finansal durum tablosunu 31 Aralık 2024 tarihi itibarıyla hazırlanmış konsolide finansal durum tablosu ile; 1 Ocak – 31 Aralık 2025 dönemine ait konsolide kâr veya zarar ve diğer kapsamlı gelir tablosu, konsolide nakit akım tablosu 1 Ocak – 31 Aralık 2024 tarihi itibarıyla hazırlanmış konsolide kapsamlı gelir tablosu, nakit akım tablosu ile; 1 Ocak – 31 Aralık 2025 konsolide özsermaye değişim tablosunu ise 1 Ocak – 31 Aralık 2024 dönemi konsolide özsermaye değişim tablosu ile karşılaştırmalı olarak düzenlemiştir.

b. Muhasebe Tahminlerindeki Değişiklikler ve Hatalar

Muhasebe tahminlerindeki değişikliğin etkileri varlık, yabancı kaynak veya özkaynak kalemlerinde değişiklik yaratıyorsa, ilgili varlık, yabancı kaynak veya özkaynak kaleminin defter değerleri değişikliğin yapıldığı dönemde düzeltilmelidir. Muhasebe tahminindeki bir değişikliğin etkisinin ileriyeye yönelik olarak finansal tablolara yansıtılması, tahminde değişiklik yapıldığı tarihten sonraki işlemlere, olaylara ve koşullara uygulandığı anlamına gelir. Hataya ilişkin düzeme özgei veya kumulatif etkilerin hesaplanmadığı durumlarda haricinde önceki dönem hataları geriye yönelik yeniden düzenleme yoluyla düzeltilirler.

Konsolide finansal tabloların hazırlanmasında Grup yönetiminin, varlık ve yükümlülük tutarlarını etkileyecek, bilanço tarihi itibarı ile vukuu muhtemel yükümlülük ve taahhütleri ve raporlama dönemi itibarıyla gelir ve gider tutarlarını belirleyen tahminler ve varsayımlar yapması gerekmektedir. Gerçekleşen sonuçlar, tahmin ve varsayımlardan farklı olabilir. Bu tahmin ve varsayımlar düzenli olarak gözden geçirilmekte, gerekli düzeltmeler yapılmakta ve ilgili dönemin faaliyet sonuçlarına yansıtılmaktadır.

Önemli Muhasebe Değerlendirme, Tahmin ve Varsayımları

Finansal tabloların hazırlanması, finansal durum tablosu tarihi itibarıyla raporlanan varlıklar ve yükümlülüklerin tutarlarını, şarta bağı varlıklar ve yükümlülüklerin açıklanması ve hesap dönemi boyunca raporlanan gelir ve giderlerin tutarlarını etkileyecek tahmin ve varsayımların kullanılmasını gerektirmektedir. Bu tahmin ve varsayımlar, Grup yönetiminin mevcut olaylar ve işlemlere ilişkin en iyi bilgilerine dayanmasına rağmen, fiili sonuçlar varsayımlardan farklılık gösterebilir.

Gelecek finansal raporlama döneminde, varlık ve yükümlülüklerin kayıtlı değerinde önemli düzeltmelere neden olabilecek tahmin ve varsayımlar aşağıda belirtilmiştir:

Stoklar: Stoklar fiziksel olarak ve ne kadar geçmişten geldiği incelenmekte ve kullanılmayacak olduğu tahmin edilen stok kalemleri için karşılık ayrılmaktadır.

Çalışanlara sağlanan faydalara ilişkin karşılıklar: Kıdem tazminatı yükümlülüğü, iskonto oranları, gelecekteki maaş artışları ve çalışanlara ayrıntılı oranlarını içeren birtakım varsayılara dayalı aktarılar hesaplamaları ile belirlenmektedir. Bu planların uzun vadeli olması sebebiyle, söz konusu varsayımlar önemli belirsizlikler içermektedir.

Gerçeğe uygun değerlerin belirlenmesi: Gerçeğe uygun değer belirlenmesinde kullanılan gözlemlenebilir ve gözlemlenebilir nitelikte olmayan piyasa bilgileri kullanılabildiğinde belli bağı tahminler yapılmaktadır.

ODAŞ Elektrik Üretim Sanayi Ticaret A.Ş.**01 Ocak 2025 – 31 Aralık 2025 Dönemine Ait****Konsolide Finansal Tablolara İlişkin Açıklayıcı Dipnotlar**

(Tutarlar aksi belirtilmedikçe Türk Lirası ("TL") olarak ifade edilmiştir.)

2. FİNANSAL TABLOLARIN SUNUMUNA İLİŞKİN ESASLAR (DEVAMI)

Maddi ve maddi olmayan duran varlıkların faydaları ömürleri: Grup yönetimi maddi ve maddi olmayan duran varlıkların faydaları ömürlerinin belirlenmesinde teknik ekibinin tecrübeleri ve özellikle özel maliyetler için ileriyeye dönük pazarlama ve yönetim stratejileri doğrultusunda önemli varsayımlarda bulunmaktadır.

Tesis, makine ve cihazlar, bağımsız profesyonel ve Sermaye Piyasası Kurulu ("SPK") nezdinde lisanslı bir gayrimenkul değerleme şirketi tarafından yürütülen değerlendirme çalışmalarına istinaden hazırlanan varlık değerlendirme raporunda yer alan gerçeğe uygun varlık değerlerinden finansal tablolara yansıtılmıştır. Yeniden değerlendirme çalışmalarının sıklığı, yeniden değerlendirme yapılan maddi duran varlıkların defter değerlerinin ilgili raporlama dönemi sora itibarıyla gerçeğe uygun değerlerinden önemli ölçüde farklı olmadığından emin olacak şekilde belirlenir. Yeniden değerlendirme çalışmalarının yapılma sıklığı maddi duran varlık kalemlerinin gerçeğe uygun değerlerindeki değişime bağlıdır. Yeniden değerlendirme bir varlığın gerçeğe uygun değerinin defter değerinden önemli ölçüde farklı olduğu düşünülen durumlarda, yeniden değerlendirme çalışmasının tekrarlanması gerekmektedir ve bu çalışma aynı tarih itibarıyla yeniden değerlendirme varlığın bulunduğu varlık sınıfının tamamı için yapılmaktadır. Öte yandan gerçeğe uygun değer değişimleri önemsi olan maddi duran varlıklar için yeniden değerlendirme çalışmalarının tekrarlanması gerekli görülmektedir. Santrallerin ekonomik amortisman süresi teknik bölümlere teassis devreye alındığı dönemde ekonomik ömüre ilişkin yapılan belirlenmelere dayanmaktadır.

Ertelenmiş vergi varlık ve yükümlülükleri: Ertelenmiş vergi varlıkların gelecekte vergiye tabi kâr elde etme suretiyle geçici farklardan ve kullanılmamış geçmiş yıl mali zararlarından faydalanmanın kuvvetle muhtemel olması durumunda kaydedilmektedir. Kaydedilecek olan ertelenmiş vergi varlıkların tutarı belirlenirken gelecekte oluşabilecek olan vergi/indirimler kârlara ilişkin önemli tahminler ve değerlendirmeler yapmak gerekmektedir.

Borçlanma maliyetleri: Grup, elektrik santrallerinin yapımı finansse edilebilir için 2019 ve öncesinde kullanmış olduğu kredilere ait borçlanma maliyetlerini özelliği varlık olarak değerlendirilen elektrik santralinin maliyet bedeline eklemiştir.

c. İşletmenin Sürekliliği

Grup konsolide finansal tablolarının işletmenin sürekliliği ilkesine göre hazırlanmıştır.

İşletmenin sürekliliğinin değerlendirilmesinde, Grup geleceğe yönelik olarak yaptığı gelir projeksiyonlarına ilişkin değerlendirilmede; zarar etmesinin en büyük nedeni uzun vadeli kredilerinin henüz gerçekleştirilmemiş kur farklarından kaynaklanmaktadır. Grup net kur farkı zararının dışında faaliyet kâr ve pozitif nakit akışı elde etmektedir. Son zamanlarda kur artışlarından kaynaklı elektrik fiyatlarında oluşan artışın da etkisi ile nakit akışa çok daha fazla pozitif katkı sağlanmaktadır.

d. Netleşim/Mahsup

Finansal varlık ve yükümlülükler, gerekli kanuni hakkın hali hazırda mevcut olması, söz konusu varlık ve yükümlülükleri net esasa göre ödeme niyetinin olması veya varlıkların elde edilmesi ile yükümlülüklerin yerine getirilmesinin eş zamanlı gerçekleştiği niyetinin olması durumunda net olarak gösterilirler.

e. Karşılaştırmalı Bilgiler ve Önceki Dönem Tarihli Finansal Tabloların Düzeltilmesi

Mali durum ve performans trendlerinin tespitine imkan vermek üzere, Grup'un konsolide finansal tabloları önceki dönemde karşılaştırmalı olarak hazırlanmaktadır. Cari dönem konsolide finansal tabloların sunumu ile uygunluk sağlanması açısından karşılaştırmalı bilgiler gerekli görülüründe yeniden sunulmaktadır ve önemli farklılıklar açıklanır.

Odaş Elektrik Üretim Sanayi Ticaret A.Ş.
01 Ocak 2025 – 31 Aralık 2025 Dönemine Ait
Konsolide Finansal Tablolara İlişkin Açıklayıcı Dipnotlar
(Tutarlar aksi belirtilmedikçe Türk Lirası ("TL") olarak ifade edilmiştir.)

2. FİNANSAL TABLOLARIN SUNUMUNA İLİŞKİN ESASLAR (DEVAMI)

f. Finansal Raporlama Standartları'ndaki Değişiklikler

Yeni ve Reviz Edilmiş Türkiye Finansal Raporlama Standartları

2025 yılından itibaren geçerli olan değişiklikler ve yorumlar:

TMS 21 Değişiklikleri – Takas Edilebilirliğin Bulunmaması;

Bu değişiklikler, bir para biriminin ne zaman değiştirilebilir olduğunu ve olmadığında döviz kurunun nasıl belirleneceğini belirlemeye yönelik rehberlik içermektedir. Değişiklikler, 1 Ocak 2025 ve sonrasında başlayan yıllık raporlama dönemlerinden itibaren geçerlidir.

Söz konusu standart, değişiklik ve iyileştirmelerin Grup'un konsolide finansal durumu ve performansı üzerindeki muhtemel etkileri değerlendirilmektedir.

Henüz yürürlüğe girmemiş standartlar ile mevcut önceki standartlara getirilen değişiklikler ve yorumlar:

Grup henüz yürürlüğe girmemiş aşağıdaki standartlar ile mevcut önceki standartlara getirilen aşağıdaki değişiklik ve yorumları henüz uygulamamıştır:

TFRS 17 Sigorta Sözleşmeleri Sigorta Sözleşmeleri: Sigorta Sözleşmeleri ile TFRS 17 ile TFRS 9'un İlk Uygulaması – Karşılıklı Bilgi Finansal Tablolarda Sunum ve Açıklamalar Kamuya Hesap Verme Yükümlülüğü Olmayan Bağlı Ortaklıklar, Açıklamalar Finansal Araçların Sınıflandırılması ve Ölçümü, Doğuya Bağlı Elektrikçe Dayanan Sözleşmeler TFRS'lere İlişkin Yıllık İyileştirmeler – Cilt 11 Kamuya Hesap Verme Sorumluluğu Bulunmayan Bağlı Ortaklıklar, Açıklamalar TFRS 17, sigorta yükümlülüklerinin mevcut bir karşılama değerinde ölçülmesini gerektirir ve tüm sigorta sözleşmeleri için daha düzenli bir ölçüm ve sunum yaklaşımı sağlar. Bu gereklilikler sigorta sözleşmelerinde tutarı, ilkeye dayalı bir muhasebeleştirmeyle ulaşım için tasarlanmıştır. TFRS 17, sigorta ve reasürans ile emeklilik şirketleri için 1 yıl daha ertelenmiş olup 1 Ocak 2027 itibarıyla TFRS 4 Sigorta Sözleşmeleri'ni yerini alacaktır.

TFRS 17 (Değişiklikler) Sigorta Sözleşmeleri ile TFRS 17 ile TFRS 9'un İlk Uygulaması – Karşılıklı Bilgi: TFRS 17'de uygulama maliyetlerini azaltmak, sonuçları açıklanmasını ve geçici kolaylaştırmak amacıyla değişiklikler yapılmıştır. Ayrıca, karşılıklı bilgiye ilişkin değişiklik ile TFRS 7 ve TFRS 9'a aynı anda ilk uygulayan şirketlere finansal varlıklarına ilişkin karşılıklı bilgileri sunarken 0 finansal varlığa daha önce TFRS 9'un sınıflandırması ve ölçüm gereklilikleri uygulaması gibi sunmasında izin verilmektedir. Değişiklikler TFRS 17 ilk uygulandığında uygulanacaktır.

TFRS 18 Finansal Tablolarda Sunum ve Açıklamalar: TFRS uygulayan tüm işletmeler için finansal tablolarda bilgilerin sunumu ve açıklanması konusundaki gereklilikleri içermektedir. Bu standart, 1 Ocak 2027 tarihinde ve sonrasında başlayan yıllık raporlama dönemlerinden itibaren geçerlidir.

TFRS 19 Kamuya Hesap Verme Yükümlülüğü Olmayan Bağlı Ortaklıklar: Açıklamalar TFRS 19, uygun koşulları sağlayan bir bağlı ortaklığın, diğer Türkiye Finansal Raporlama Standartlarındaki açıklama gereklilikleri yerine uygulamasına izin verilen açıklama gerekliliklerini belirlemektedir. Bu standart, 1 Ocak 2027 tarihinde veya sonrasında başlayan yıllık raporlama dönemlerinden itibaren geçerlidir.

TFRS 9 ve TFRS 7 (Değişiklikler) Finansal Araçların Sınıflandırılması ve Ölçümü Değişiklikler: TFRS 9 Finansal Araçlar standardının sınıflandırma ve ölçüm gerekliliklerinin uygulama sonrası gözden geçirilmesi sırasında belirlenen konuları ele almaktadır. Bu değişiklikler, 1 Ocak 2026 tarihinde veya sonrasında başlayan yıllık raporlama dönemlerinden itibaren geçerlidir.

TFRS 9 ve TFRS 7 (Değişiklikler) Doğuya Bağlı Elektrikçe Dayanan Sözleşmeler Değişiklikler: Doğuya bağlı elektrikle dayanan sözleşmeler daha önceki uygun bir şekilde yapıldığı görüldüğü, işletmelerin finansal tablolarına bu tür sözleşmelere ilişkin bilgileri dahil edebilmelerini sağlamayı amaçlamaktadır. Bu değişiklikler, 1 Ocak 2026 tarihinde veya sonrasında başlayan yıllık raporlama dönemlerinden itibaren geçerlidir.

Odaş Elektrik Üretim Sanayi Ticaret A.Ş.
01 Ocak 2025 – 31 Aralık 2025 Dönemine Ait
Konsolide Finansal Tablolara İlişkin Açıklayıcı Dipnotlar
(Tutarlar aksi belirtilmedikçe Türk Lirası ("TL") olarak ifade edilmiştir.)

2. FİNANSAL TABLOLARIN SUNUMUNA İLİŞKİN ESASLAR (DEVAMI)

TFRS'lere İlişkin Yıllık İyileştirmeler – Cilt 11 Duyuru aşağıdaki değişiklikleri içermektedir:

TFRS 1: İlk kez uygulayanlar için riskten korunma muhasebesi
TFRS 7: Finansal tablo dışı bırakmadan kaynaklanan kazanç veya kayıp
TFRS 7: İşlem fiyatı ile gerçekleşen uygun değer arasındaki farklılık açıklanması
TFRS 7: Giriş ve kredi riski açıklamaları
TFRS 9: Kiracı tarafından kira yükümlülüğünün finansal tablo dışı bırakılması
TFRS 9: İşlem fiyatı
TFRS 10: 'Fili temsilci' tespiti
TMS 7: Maliyet yöntemi

TFRS 19 (Değişiklikler) Kamuya Hesap Verme Sorumluluğu Bulunmayan Bağlı Ortaklıklar: Açıklamalar Değişiklikler: TFRS 19'un ilk yayımlandığı tarihte dikkate alınması olan yeni veya revize edilmiş Türkiye Finansal Raporlama Standartlarını kapsamaktadır. Bu değişiklikler, 1 Ocak 2027 tarihinde veya sonrasında başlayan yıllık raporlama dönemlerinden itibaren geçerlidir.

Bu değişiklikler, 1 Ocak 2026 tarihinde veya sonrasında başlayan yıllık raporlama dönemlerinden itibaren geçerlidir. Söz konusu standart, değişiklik ve iyileştirmelerin Grup'un konsolide finansal durumu ve performansı üzerindeki muhtemel etkileri değerlendirilmektedir.

g. Önemli Muhasebe Politikalarının Özeti

Nakit ve Nakit Benzerleri

Nakit işletmedeki nakit ile vadesiz mevduatı, nakit benzeri ise tutarı belirli bir nakde kolayca çevrilebilen kısa vadeli ve yüksek likiditeye sahip ve değer kaybetme riski önemsiz olan yatırımları ifade etmektedir.

Nakit benzerleri, kısa vadeli nakit yükümlülükleri için elde bulundurulmuş ve yatırım amacıyla veya diğer amaçlarla kullanılmayan varlıklardır (Not:53).

İlişkili Taraflar

Aşağıdaki kriterlerden birinin varlığı halinde, taraf Şirket ile ilişkili sayılır:

- Söz konusu tarafın, doğrudan ya da dolaylı olarak bir veya birden fazla aracı yoluyla:
 - İşletmeyi kontrol etmesi, işletme tarafından kontrol edilmesi ya da işletme ile ortak kontrol altında bulunması (ana ortaklıklar, bağlı ortaklıklar ve aynı iş dalındaki bağlı ortaklıklar dahil olmak üzere);
 - Şirket üzerinde önemli etkisinin olması sağlayacak payının olması; veya,
 - Şirket üzerinde ortak kontrolüne sahip olması;
- Tarafın, Şirket'in bir iştiraki olması;
- Tarafın, Şirket'in ortak ortak girişimi olduğu bir iştiraki olması;
- Tarafın, Şirket'in veya ana ortaklığının kilit yönetici personelinin bir üyesi olması;
- Tarafın, a) veya d)'de bahsedilen herhangi bir bireyin yakın bir aile üyesi olması;
- Tarafın kontrol edilen, ortak kontrol edilen ya da önemli eki altında veya d) veya e)'de bahsedilen herhangi bir bireyin doğrudan ya da dolaylı olarak önemli oy hakkına sahip olduğu bir işletme olması; veya,
- Tarafın, işletmenin ya da işletme ile ilişkili taraf olan bir işletmenin çalışanlarına işten ayrılma sonrasında sağlanan fayda planları olması gerekir.

Finansal Varlıklar

Finansal yatırımlar, gerçekleşen uygun değer farkı kâr veya zarara yansıtılan ve gerçekleşen uygun değerlerinden kayıtlara alınan finansal varlıklar haricindedir, gerçekleşen uygun piyasa değerinden alınıp işlemiyle doğrudan ilişkilendirilebilen harcamalar düşüldükten sonra kalan tutar üzerinden muhasebeleştirilir. Yatırımlar, yatırım araçlarının ilgili piyasa tarafından belirlenen süreyle uygun olarak teslimat koşulunu taşıyan bir kontrata bağlı olan işlem tarihinde kayıtlara alınır veya kayıtlardan çıkarılır. Finansal varlıklar "gerçekleşen uygun değer farkı kâr veya zarara yansıtılan finansal varlıklar", "ifa edilmiş maliyeti ile ölçülen finansal varlıklar", "gerçekleşen uygun değer farkı diğer kapsamlı gelire yansıtılan finansal varlıklar" olarak sınıflandırılır.

Odaş Elektrik Üretim Sanayi Ticaret A.Ş.
01 Ocak 2025 – 31 Aralık 2025 Dönemine Ait
Konsolide Finansal Tablolara İlişkin Açıklayıcı Dipnotlar
(Tutarlar aksi belirtilmedikçe Türk Lirası ("TL") olarak ifade edilmiştir.)

2. FİNANSAL TABLOLARIN SUNUMUNA İLİŞKİN ESASLAR (DEVAMI)

Gerçekleşen uygun değer farkı kâr veya zarara yansıtılan finansal varlıklar

Gerçekleşen uygun değer farkı kâr veya zarara yansıtılan finansal varlıklar, alım-satım amacıyla elde tutulan finansal varlıklardır. Bir finansal varlık kısa vadede elden çıkarılması amacıyla edinildiği zaman söz konusu kategoride sınıflandırılır. Finansal riske karşı etkili bir koruma aracı olarak belirlenmemiş olan türev ürünleri elden baha konu finansal varlıklar da gerçekleşen uygun değer farkı kâr veya zarara yansıtılan finansal varlıklar olarak sınıflandırılır.

İfa edilmiş maliyeti ile ölçülen finansal varlıklar

Finansal varlığın, sözleşmeye bağlı nakit akışlarının tahsil edilmesini amaçlayan ve finansal varlığa ilişkin sözleşme şartlarının, belirli tarihlerde sadece anapara ve anapara bakiyesinden kaynaklanan faiz ödemelerini içeren nakit akışlarına yol açması durumunda finansal varlık ifa edilmiş maliyeti ile ölçülen finansal varlık olarak sınıflandırılmaktadır. Etkin faiz oranı yöntemi kullanılarak iskonto edilmiş maliyeti ile değerlemeye tabi tutulmakta ve varsık değer azalışı için karşılık ayrılmaktadır. Vadeye kadar elde tutulacak menkul değerlerden kazanılan faiz gelirleri dönem kâr(zararında) faiz geliri olarak muhasebeleştirilmektedir.

Gerçekleşen uygun değer farkı diğer kapsamlı gelire yansıtılan finansal varlıklar

Finansal varlığın sözleşmeye bağlı nakit akışlarının tahsil edilmesini ve finansal varlığın satılmasını amaçlayan ve buna ek olarak finansal varlığa ilişkin sözleşme şartlarının, belirli tarihlerde sadece anapara ve anapara bakiyesinden kaynaklanan faiz ödemelerini içeren nakit akışlarına yol açması durumlarında finansal varlık, gerçekleşen uygun değer farkı diğer kapsamlı gelire yansıtılan olarak sınıflandırılmaktadır.

Gerçekleşen uygun değer farkı diğer kapsamlı gelire yansıtılan finansal varlıkların mütacekib değerlemesi gerçekleşen uygun değerler üzerinden yapılmaktadır. Ancak, gerçekleşen uygun değerler güvenilir bir şekilde tespiti edilemiyorsa, sabit bir vadesi olanlar için iş verim oranı yöntemi kullanılarak iskonto edilmiş bedel üzerinden, sabit bir vadesi olmayanlar için gerçekleşen uygun değer fiyatlandırma modelleri veya iskonto edilmiş nakit akış teknikleri kullanılarak değerlendirilmektedir.

Gerçekleşen uygun değer farkı diğer kapsamlı gelire yansıtılan finansal varlıkların gerçekleşen uygun değerlerindeki değişikliklerden kaynaklanan ve menkul kıymetlerin etkin faiz yöntemiyle hesaplanan ifa edilmiş maliyeti ile gerçekleşen uygun değeri arasındaki farkı ifade eden gerçekleşmemiş kâr veya zararlar özkaynak kalemleri içerisinde "Finansal Varlıklar Değer Artışı(Azalışı) Fonu" hesabı altında gösterilmektedir.

Gerçekleşen uygun değer farkı diğer kapsamlı gelire yansıtılan finansal varlıklar elden çıkarılmaları durumunda gerçekleşen uygun değer uygulaması sonucunda özkaynak hesaplarında oluşan değer, dönem kâr(zararına) yansıtılmaktadır.

Finansal varlıkların kayda alınması ve bilanço dışı bırakılması

Grup, finansal varlık veya yükümlülükleri, ilgili finansal araç sözleşmelerine taraf olduğu takdirde konsolide bilançosuna yansıtılmaktadır. Grup finansal varlığın tamamını veya bir kısmını, sadece söz konusu varlıkların konu olduğu sözleşmeden doğan haklar üzerindeki kontrolünü kaybettiği zaman kayıttan çıkarır. Grup finansal yükümlülükleri ancak sözleşmede tanımlanan yükümlülüğü ortadan kalkar, iptal edilir veya zaman aşımına uğrar ise kayıttan çıkarır.

Finansal varlıklarda değer düşüklüğü/beklenen zarar karşılıkları

Bir raporlama tarihinde, değer düşüklüğü kapsamındaki finansal aracı kredi riskinde ilk defa konsolide finansal tablolara alınmasından bu yana önemli bir artış olup olmadığının değerlendirilmiştir. Bu değerlendirme yapılırken, finansal aracı temerrüt riskinde meydana gelen değişim dikkate alınır. Beklenen zarar karşılığı tahmini tarafız, olasılıklara göre ağırlıklandırılmış ve geçmiş olaylar, mevcut şartlar ve gelecekteki ekonomik şartlara ilişkin tahminler hakkında desteklenebilir bilgiler içermektedir.

Bir karşılık hesabının kullanılması yoluyla kayıtlı değerinin azaltıldığı ticari alacaklar haricinde bütün finansal varlıklarda, değer düşüklüğü doğrudan ilgili finansal varlığın kayıtlı değerinden düşülür. Ticari alacağın tahsil edilmesinde durumunda söz konusu tutarı karşılık hesabından düşülerek silinir. Karşılık hesabındaki değişimler dönem kâr zararında muhasebeleştirilir. Gerçekleşen uygun değer farkı diğer kapsamlı gelire yansıtılan özkaynak araçları haricinde, değer düşüklüğü zarar sonraki dönemde azalışı ve azalış değer düşüklüğü zararının muhasebeleştirilmesinde sonucunda meydana gelen bir olayla ilişkilendirilebilir. Önceden muhasebeleştirilen değer düşüklüğü zarar değer düşüklüğünün iptal edileceği tarihte, yatırımdan değer düşüklüğü hiçbir zaman muhasebeleştirilmemiş olması durumunda ulaşacağı ifa edilmiş maliyet tutarını aşmayacak şekilde konsolide gelir tablosunda iptal edilir.

Odış Elektrik Üretim Sanayi Ticaret A.Ş.

01 Ocak 2025 – 31 Aralık 2025 Dönemine Ait

Konsolide Finansal Tablolara İlişkin Açıklayıcı Dipnotlar

(Tutarlar aksi belirtilmedikçe Türk Lirası (“TL”) olarak ifade edilmiştir.)

2. FİNANSAL TABLOLARIN SUNUMUNA İLİŞKİN ESASLAR (DEVAMI)

Gerçeğe uygun değer farkı konsolide diğer kapsamlı gelire yansıtılan özkaynak aralarının gerçeğe uygun değerinde değer düşüklüğü sonrasında meydana gelen artış, doğrudan özkaynaklarda muhasebeleştirilir.

Ticari alacaklar

Alıcıya ürün veya hizmet sağlanması sonucunda oluşan ticari alacaklar orijinal fatura değerinden kayda alınan alacakların izleyen dönemlerde elde edilecek tutarlarının etkin faiz yöntemi ile itfa edilmiş değerinden muhasebeleştirilir. Belirlenmiş faiz oranı olmayan kısa vadeli alacaklar, orijinal etkin faiz oranının etkisizliği çok büyük olmaması durumunda, fatura tutarından gösterilmisdir.

Konsolide finansal tablolarda itfa edilmiş maliyet bedelinden muhasebeleştirilen ve önemli bir finansman bileşeni içermeyen (1 yıldan kısa vadeli olan) ticari alacakların değer düşüklüğü hesaplamaları kapsamında “basitleştirilmiş yaklaşım” uygulanmaktadır. Söz konusu yaklaşım ile, ticari alacakların belirli sebeplerle değer düşüklüğüne uğramadığı durumlarda (geçekleşmiş değer düşüklüğü zararları haricinde), ticari alacaklara ilişkin zarar karşılıkları “ömür boyu beklenen kredi zararları” esit bir tutardan ölçülmektedir.

Değer düşüklüğü karşılığı ayrılması takiben, değer düşüklüğüne uğrayan alacak tutarının tamamının veya bir kısmının tahsil edilmiş durumunda, tahsil edilen tutar ayrılan değer düşüklüğü karşılığından düşülerek esas faaliyetlerden diğer gelirlere kaydedilir.

Finansal Yükümlülükler

Finansal bir yükümlülük ilk muhasebeleştirilmesi sırasında gerçeğe uygun değerinden ölçülür. Gerçeğe uygun değer farkı kâr veya zarara yansıtılmayan finansal yükümlülüklerin ilk muhasebeleştirilmesi sırasında, ilgili finansal yükümlülüğün yüklenimi ile doğrudan ilişkilendirilebilen işlem maliyetleri de söz konusu gerçeğe uygun değere ilave edilir. Finansal yükümlülükler sonraki dönemlerde etkin faiz oranı üzerinden hesaplanan faiz gideri ile birlikte etkin faiz yöntemi kullanılarak itfa edilmiş maliyet bedelinden muhasebeleştirilir.

Stoklar

Stoklar ağırlıklı ortalama maliyet yöntemine göre maliyetin ya da net gerçekleştirilebilir değerinin düşük olanı ile değerlendirilmektedir. Net gerçekleştirilebilir değer, olağan ticari faaliyet içerisinde oluşan tahmini satış fiyatından tahmini tamamlanma maliyeti ile satış gerçekleştirilmek için yüklenilmesi gereken tahmini maliyetlerin toplamını indirilmesiyle elde edilir. Stokların net gerçekleştirilebilir değeri maliyetinin altına düştiğinde, stoklar net gerçekleştirilebilir değerlerine indirgenir ve değer düşüklüğünün oluştuğu yılda gelir tablosuna gider olarak yansılır.

Daha önce stokların net gerçekleştirilebilir değere indirgenmesinden dolayı koşulların geçerliliğini kaybetmesi veya değişen ekonomik koşullar nedeniyle net gerçekleştirilebilir değerde artış olduğu kanıtlandığı durumlarda, ayrılan değer düşüklüğü karşılığı iptal edilir. İptal edilen tutar önceden ayrılan değer düşüklüğü tutarı ile sınırlıdır (Not: 10).

Maddi Duran Varlıklar

Grup, TMS 16 “Maddi Duran Varlıklar” standardına uygun olarak arazi ve arsalar, yer altı ve yer üstü düzenleri, binalar, makine, tesis ve cihazlar için SPK’ya akredite bağımsız değerleme şirketi tarafından yapılan değerleme çalışmalarında tespit edilen makul değerleri baz alarak 30 Eylül 2018 tarihinden başlayarak “Yeniden değerlendirme modeli”nı benimsemiştir.

Bağlı ortaklıklardan Suda Maden, Çan2 Termik’e ait gayrimenkullerinin gerçeğe uygun değerinin tespitinde “Emsal Karlaştırma Yöntemi” ve “Maliyet Yaklaşımı” kullanılmış olup, Odış Elektrik ve Çan2 Termik ait tesislerin gerçeğe uygun değerlerinin tespitinde “Gelir Yaklaşımı” kullanılmıştır. Bu yaklaşımın seçilmesinde, varlığını getirmeye başladığı tarihten itibaren çok önemli bir unsur olması, değerlendirme konusu varlıkla ilgili gelecekteki getirinin miktar ve zamanlamasına ilişkin makul tahminlerin bulunması etkili olmuştur. Yeniden değerlendirmeler, raporlama dönemi sonu tarihi itibarıyla gerçeğe uygun değer kullanılarak bulunacak tutarın defter değerlerinden önemli ölçüde farklı olmasından dolayı yapılmıştır. Yeniden değerlendirme çalışmaları, yeniden değerlendirme sıklığı, yeniden değerlendirme konusu maddi duran varlık kalemlerinin gerçeğe uygun değerlerindeki değişimlere bağlıdır.

Odış Elektrik Üretim Sanayi Ticaret A.Ş.

01 Ocak 2025 – 31 Aralık 2025 Dönemine Ait

Konsolide Finansal Tablolara İlişkin Açıklayıcı Dipnotlar

(Tutarlar aksi belirtilmedikçe Türk Lirası (“TL”) olarak ifade edilmiştir.)

2. FİNANSAL TABLOLARIN SUNUMUNA İLİŞKİN ESASLAR (DEVAMI)

Maddi duran varlıklarda, söz konusu yeniden değerlendirme sonucu meydana gelen artışlar, bilançoda özkaynaklar grubunda yer alan yeniden değerlendirme fonu hesabına erelenmiş vergi etkisi netlendikten sonra kaydedilmektedir. Yeniden değerlendirilen varlıkların taşınan değerleri üzerinden hesaplanan amortisman ve itfa payları (kâr veya zarar tablosuna yansıtılan amortisman) ile bu varlıkların elde etme maliyetleri üzerinden hesaplanan amortisman ve itfa payları arasındaki fark, her yıl erelenmiş vergi etkisi netlendikten sonra yeniden değerlendirme fonundan birikmiş kâr(zararlar) transfer edilir. Aynı uygulama maddi duran varlık çıkışlarında da geçerlidir.

Arsalar, ekonomik faydalı ömürleri sonuçlar olarak kabul ediliğinden amortismanına tabi tutulmuşlardır. Söz konusu varlıkların tahmin edilen faydalı ömürleri aşağıda belirtilmiştir;

	Yıllar
Termik Santral	30
Yeritü ve yeraltı düzenleri	8-50
Binalar	50
Makine, tesis ve cihazlar	4-15
Taşıt araç ve gereçleri	5
Döşeme ve demirbaşlar	3-15
Özel maliyetler	kira süresi (gün) veya kullanım ömründen küçük olanı

Maddi varlıkların elden çıkartılması sonucu oluşan kâr veya zarar, düzeltilmiş tutarlar ile tahsil olunan tutarların karşılıtlarını ile belirlenir ve cari dönemde ilgili gelir ve gider hesaplarına yansılır.

Maddi varlıkların bakım ve onarım giderleri normal şartlarda gider yazılmaktadır. Ancak, istisnai durumlarda, eğer bakım ve onarım varlıklarında geliştirme veya önemli ölçüde geliştirme ile sonuçlanırsa söz konusu maliyetler aktifleştirilebilir ve ilişkilendirilirdiği maddi varlığın kalan faydalı ömrü üzerinde amortismanına tabi tutulur (Not: 14).

Maddi Olmayan Varlıklar

Maddi olmayan duran varlıklar, ıktisap edilmiş hakları, bilgi sistemlerini, bilgisayar yazılımları ve geliştirme faaliyetlerini içermektedir. Bunlar, ıktisap maliyeti üzerinden kaydedilir ve ıktisap edildikleri tarihten sonra tahmini faydalı ömürleri üzerinden doğrusu amortisman yöntemi ile amortismanına tabi tutulur.

Araştırma giderleri ve geliştirme maliyetlerinin TMS 38 “Maddi Olmayan Duran Varlıklar” hükümlerinin 52 ile 67’nci maddeleri kapsamında değerlendirilmesi

Yeni teknolojik bilgi veya bulgu elde etmek amacıyla yapılan planlı faaliyetler araştırma olarak tanımlanmakta ve bu sathada kullanılan araştırma giderleri gerçekleştirildiğinde gider kaydedilmektedir.

Araştırma bulgularının veya diğer bilgilerin, yeni veya önemli derecede geliştirilmiş ürünler, süreçler, sistemler veya hizmetler üretmek için hazırlanmış bir plana uygulanması geliştirme olarak tanımlanmakta ve aşağıdaki koşulların tamamının varlığında halinde gelişmeden kaynaklanan maddi olmayan varlıklar olarak finansal tablolara almaktadır.

Geliştirme faaliyetleri (ya da şirket içi bir projenin gelişim aşaması) sonucu ortaya çıkan işletme içi yaratılan maddi olmayan duran varlıklar yalnızca aşağıda belirtilen şartların tamamını karşılandığında kayda alınır;

- Maddi olmayan duran varlığın kullanıma hazır ya da satılmaya hazır hale getirilebilmesi için tamamlanmasının teknik anlamda mümkün olması
- Maddi olmayan duran varlığın tamamlama, kullanıma veya satma niyetinin olması
- Maddi olmayan duran varlığın kullanılabilir veya satılabilir olması, varlığın ne şekilde ileriye dönük olması bir ekonomik fayda sağlayacağını belli olması
- Maddi olmayan duran varlığın gelişimini tamamlamak, söz konusu varlığı kullanmak ya da satmak için uygun teknik, finansal ve başka kaynakların olması
- Maddi olmayan duran varlığın geliştirme maliyetinin, geliştirme sürecinde güvenilir bir şekilde ölçülebilir olması

İşletme içi yaratılan maddi olmayan varlık tutarı, maddi olmayan duran varlığın yukarıda belirtilen muhasebeleştirme şartlarını karşıladığı andan itibaren oluşan harcamalara toplam tutardır. İşletme içi yaratılan maddi olmayan varlıklar kayda alınmadıkça, geliştirme harcamaları olabilecek dönemde gider olarak kaydedilir. Başlangıç muhasebeleştirilmesi sonrasında, işletme içi yaratılan maddi olmayan varlıklar da ayrı olarak satın alınan maddi olmayan duran varlıklar gibi maliyet değerlerinden birikmiş amortisman ve birikmiş değer düşüklükleri düşüldükten sonraki tutar üzerinden gösterilir.

Odış Elektrik Üretim Sanayi Ticaret A.Ş.

01 Ocak 2025 – 31 Aralık 2025 Dönemine Ait

Konsolide Finansal Tablolara İlişkin Açıklayıcı Dipnotlar

(Tutarlar aksi belirtilmedikçe Türk Lirası (“TL”) olarak ifade edilmiştir.)

2. FİNANSAL TABLOLARIN SUNUMUNA İLİŞKİN ESASLAR (DEVAMI)

Şirket, TMS 38’in 27 ile 32 numaralı paragrafları kapsamında bazı maddi olmayan duran varlıkların bir bölümünü satın almaktadır. Bu kapsamda dışardan ayrı olarak elde edilen ve varlıkla doğrudan ilişkilendirilen maliyetleri aktifleştirilmektedir. Özellikle TMS 38’in 28’inci paragrafı çerçevesinde oluşan maliyetler aktifleştirilmektedir.

Söz konusu maddi olmayan varlıkların tahmin edilen faydalı ömürleri aşağıda belirtilmiştir;

	Yıllar
Haklar	3-49
Bilgisayar Programları	3
Hazırlık ve Geliştirme Faaliyetleri	Ruhsat Süresi veya Rödovans Sözleşmesi Süresi

Değer düşüklüğünün olması durumunda maddi olmayan duran varlıkların kayıtlı değeri, geri kazanılabilir değerine indirilir. Gerikazanılabilir değer, ilgili maddi olmayan varlığın mevcut kullanım değeri ile net satış fiyatından yüksek olanı olarak kabul edilir (Not:17).

Kiralamalar İşlemleri

Kiracı durumunda Grup

Grup, sözleşmenin başlangıcında bir sözleşmenin kiralamaya sözleşmesi olması ya da kiralamaya şartlarını içermesi durumunda değerlendirir. Grup, kısa vadeli kiralamalar (12 ay veya daha az süreli kira dönemi bulunan kiralamalar) ve düşük değeri varlıkların kiralanması haricinde kiracıya tüm kira sözleşmelerine ilişkin kullanım hakkı varlığı ve ilgili kiralamaya yükümlülüğünü muhasebeleştirir.

Kiralanın varlıklarından elde edilen ekonomik faydaların kullanıldığı zamanlama yapısını daha iyi yansıtan başka bir sistematik temelin bulunmaması durumunda bu kiralamalar için Grup, kira ödemelerini kira dönemi boyunca doğrusu yöntem ile faaliyet gideri olarak muhasebeleştirir.

İlk muhasebeleştirmede kiralamaya yükümlülükleri, sözleşme başlangıç tarihinde ödenmiş olan kira ödemelerinin kiralamaya oranında iskonto edilip bugünkü değeri üzerinden muhasebeleştirilir. Bu oranın önceden belirlenmiş olması halinde Grup, belirli tespit edeceği alternatif borçlanma oranı kullanır.

Kiralamaya yükümlülüğünün ölçümünde dahil edilen kira ödemeleri aşağıdakilerden oluşur;

- Sabit kira ödemelerinden (özü itibarıyla sabit ödemeler) her türlü kiralamaya teşviklerinin düşülmesiyle elde edilen tutar,
- Bir endeks ya da orana bağlı olan, ilk ölçümü kiralanmanın fiilen başladığı tarihte bir endeks veya oran kullanılarak yapılan değişken kira ödemeleri,
- Kiracı tarafından kalıntı değer teminatları altında ödenmesi beklenen borç tutarı,
- Kiracının ödeme seçeneklerini makul bir şekilde uygulayacağı durumlarda ödeme seçeneklerinin uygulama fiyatı ve
- Kiralamaya döneminde kiralamaya iptal hakkının bulunması halinde kiralamaya iptalinin ceza ödemesi.

Kiralamaya yükümlülüğü, konsolide finansal durum tablolarında ayrı bir kalemler olarak sunulmaktadır.

Kiralamaya yükümlülükleri sonradan kiralamaya yükümlülüğü üzerinde faizlen yansıtılması için net defter değeri artırımlar (etkin faiz yöntemiyle kullanılarak) ve yapılan kira ödemesini yansıtmak için net defter değeri azaltılarak ölçülür. Grup, aşağıdaki durumlarda kira yükümlülüğünü yeniden ölçer (ve ilgili kullanım hakkı varlığı üzerinde uygun değişiklikleri yapar);

- Kiralamaya dönemi veya bir satın alma seçeneğinin uygulanmasının değerlendirilmesinde değişiklik meydana geldiğinde revize iskonto oranı kullanılarak revize kira ödemeleri iskonto edilerek kiralamaya yükümlülüğü yeniden ölçüldüğünde,
- Endeks, oran üzerindeki değişiklikler veya taahhüt edilen kalıntı değerlerdeki beklenen ödeme değişikliği nedeniyle kira ödemelerinde değişiklik meydana geldiğinde ilk iskonto oranı kullanılarak yeniden düzenlenmiş kira ödemelerinin iskonto edilip kiralamaya yükümlülüğü yeniden ölçüldüğünde (kira ödemelerindeki değişiklik değişken faiz oranındaki değişiklikten kaynaklıyorsa revize iskonto oranı kullanılır).

**ODAŞ ELEKTRİK ÜRETİM SANAYİ TİCARET A.Ş.**

01 Ocak 2025 – 31 Aralık 2025 Dönemine Ait

Konsolide Finansal Tablolara İlişkin Açıklayıcı Dipnotlar

(Tutarlar aksi belirtilmedikçe Türk Lirası ("TL") olarak ifade edilmiştir.)

2. FİNANSAL TABLOLARIN SUNUMUNA İLİŞKİN ESASLAR (DEVAMI)

- Bir kiralama sözleşmesi değiştirildiğinde ve kiralama değişikliği ayrı bir kiralama olarak muhasebeleştirilmediğinde revize iskonto oranı kullanılarak revize kira ödemeleri iskonto edilip kiralama yükümlülüğü yeniden düzenlenir.

Grup, konsolide finansal tablolarda sunulan dönemler boyunca bu tür bir değişiklik yapmamıştır.

Kullanım hakkı varlıkları, karşılık gelen kiralama yükümlülüğünün, kiralamamın fiilen başladığı tarihte veya öncesinde yapılan kira ödemelerinin ve diğer doğrudan başlangıç maliyetlerinin ilk ölçümünü kapsar. Bu varlıklar sonradan birikmiş amortisman ve değer düşüklüğü zararları düşülerek maliyet değeri üzerinden ölçülmektedir.

Grup bir kiralama varlığını demonte etmek ve ortadan kaldırmak, varlığın üzerinde bulunduğu alanı restore etmek ya da kiralama koşulları ve şartlarına uygun olarak ana varlığı restore etmek için gerekli maliyetlere maruz kaldığı durumlarda TMS 36 uyarınca bir karşılık muhasebeleştirilir. Bu maliyetler, stok üretimi için katlanılmadıkları sürece ilgili kullanım hakkı varlığına dâhil edilir.

Kullanım hakkı varlıkları, ana varlığın kiralama süresi ve faydalı ömründen kısa olana göre amortismanına tabi tutulur. Kiralamada ana varlığın sahipliği devredildiğinde ya da kullanım hakkı varlığının maliyetine göre Grup, bir satın alma seçeneğinin uygulanması planladığında ilişkili kullanım hakkı varlığı, ana varlığın faydalı ömrü üzerinden amortismanına tabi tutulur. Amortisman, kiralamanın fiilen başladığı tarihte başlar.

Kiraya veren durumunda Grup

Grup, kiraya veren olarak, kendi yatırım amaçlı gayrimenkullerinin bazılarında ilişkin kiralama sözleşmeleri izlenilmektedir.

Grup'un kiraya veren konumunda olduğu kiralamalar, finansal kiralama ya da faaliyet kiralaması olarak sınıflandırılır. Kiralama şartlarına göre tüm mülkiyet riski ve getirilerinin önemli derecede kiracıya devredilmesi halinde sözleşme bir finansal kiralama olarak sınıflandırılır. Diğer tüm kiralamalar faaliyet kiralaması olarak sınıflandırılır.

Grup, aracı kiraya veren konumunda olması durumunda, ana kira ve alt kirayı iki ayrı sözleşme olarak muhasebeleştirir. Alt kira, ana kiradan kaynaklanan kullanım hakkı varlığına ilişkin olarak, finansal kiralama veya faaliyet kiralaması olarak sınıflandırılır.

Faaliyet kiralamalarından elde edilen kira geliri, ilgili kira dönemi boyunca doğrusal yöntem ile muhasebeleştirilir. Faaliyet kiralamasının gerçekleştirilmesi ve müzakere edilmesinde katılanlar doğrudan başlangıç maliyetleri kiralanan varlığın maliyetine dâhil edilir ve doğrusal yöntem ile kira süresi boyunca itfa edilir.

Kiraçılardan finansal kiralama alacakları, Grup'un kiralamalardaki net yatırımının tutarında alacak olarak muhasebeleştirilir.

Nakit akış riskinden korunma işlemleri

Grup, türes sözleşmesi yapıldığı tarihte, kayıtlı bir varlığın veya yükümlülüğün veya belirli bir riske ilişkin kurulabilen ve gerçekleştirilebilecek olan işlemlerin nakit akışlarında belli bir riske kaynaklanan ve kâr(zarar) etkileyebilecek değişimlere karşı korunmayı sağlayan işlemleri nakit akış riskinden korunma olarak belirlemektedir.

Grup, etkin olarak nitelendirilen finansal riske korunma işleme ilişkin kazanç ve kayıplarını özkaynaklarda "risken korunma kazançları (kayıpları)" altında göstermektedir. Etkin olmayan kısmı ise dönem kârında kâr veya zarar olarak tanımlanır. Finansal riske korunma taahhüdü veya gelecekteki muhtemel işlem bir varlık veya yükümlülüğü haline gelmesi durumunda özkaynak kalemleri arasında değerlendirilir ve işlemler ilgili kazanç ya da kayıplar bu kalemlerden alınarak söz konusu varlık veya yükümlülüğün elde etme maliyetine veya defter değerine dahil edilmektedir. Aksi durumda, özkaynak kalemleri altında muhasebeleştirilmemiş tutarlar, finansal riske korunma gelecekteki muhtemel işlemin gelir tablosuna eklediği dönemde gelir tablosuna transfer edilerek kâr veya zarar olarak yansıtılır.

Finansal riske korunma aracının satın alınması, kısa ermesi veya finansal riske korunma amaçlı olduğu halde finansal riske korunma muhasebesi koşullarını sağlamaması veya taahhüt edilen ya da gelecekte gerçekleştirilebilecek muhtemel işlemin gerçekleştirilmesinin beklenmediği durumlardan birinin oluşması halinde, taahhüt edilen ya da gelecekte gerçekleştirilebilecek muhtemel işlem gerçekleştirilene kadar özkaynaklar içerisinde ayrı olarak sınıflandırılmaya devam eder. Taahhüt edilen ya da gelecekte gerçekleştirilebilecek muhtemel işlem gerçekleştirildiğinde gelir tablosuna kaydedilir ya da gerçekleştirilemeyeceği öngörüldüğünde, işlem ile ilgili birikmiş kazanç veya kayıplar kâr veya zarar olarak konsolide finansal tablolara yansıtılır (Dipnot 30, 46).

ODAŞ ELEKTRİK ÜRETİM SANAYİ TİCARET A.Ş.

01 Ocak 2025 – 31 Aralık 2025 Dönemine Ait

Konsolide Finansal Tablolara İlişkin Açıklayıcı Dipnotlar

(Tutarlar aksi belirtilmedikçe Türk Lirası ("TL") olarak ifade edilmiştir.)

2. FİNANSAL TABLOLARIN SUNUMUNA İLİŞKİN ESASLAR (DEVAMI)**Kolaylaştırıcı uygulamalar**

Kiralama süresi 12 ay ve daha kısa olan kısa vadeli kiralama sözleşmeleri ile Grup tarafından düşük değerli olarak belirlenen bilgi teknolojileri ekipman kiralamalarına (ağırlıklı olarak yazıcı, dizüstü bilgisayar, mobil telefon vb.) ilişkin sözleşmeler, IFRS 16 Kiralamalar Standardının tanıdığı istisna kapsamında değerlendirilmiş olup, bu sözleşmelere ilişkin ödemeler oluştukları dönemde gider olarak muhasebeleştirilmeye devam edilmektedir.

Yatırım Amaçlı Gayrimenkuller

Mal ve hizmetlerin üretiminde kullanılmak veya idari maksatlarla veya işlerin normal seyrinin esnasında satılmak yerine, kira elde etmek veya sermaye kazancı elde etmek amacıyla veya her ikisi için tutulan araziler ve binalar yatırım amaçlı gayrimenkuller olarak sınıflandırılır ve maliyet yöntemine göre maliyet eksi birikmiş amortisman (arazi harcı) değerleri ile gösterilir. İnşaat, şirket tarafından yatırım amaçlı gayrimenkullün maliyeti ise, inşaat veya işah çalışmalarının tamamlanmış tarihteki maliyeti üzerinden belirlenir. Söz konusu tarihte varlık, yatırım amaçlı gayrimenkul haline gelir ve bu nedenle yatırım amaçlı gayrimenkuller hesap kalemine transfer edilir.

Borçlanma Maliyetleri

Grup, borçlanma maliyetlerini, kâr(zarar) tablosuna kredi dönemi süresince finansman maliyeti olarak yansıtır. Kredilerden kaynaklanan finansman maliyeti, oluştuğunda kâr(zarar) tablosuna kaydedilir.

Enerji üretim tesisleri koşullara bağlı olarak, özellikle varlık olarak değerlendirilebilir. İşletmeler, bir özellikle varlığın elde edilmesi, inşaat veya üretimi ile doğrudan ilişkilendirilebilen borçlanma maliyetleri, ilgili özellikle varlığın maliyetinin bir parçası olarak aktifleştirilir. İşletmeler, diğer borçlanma maliyetlerini oluştukları dönemde gider olarak muhasebeleştirirler.

Bir özellikle varlığın elde edilmesi, inşaat veya üretimi ile doğrudan ilişkilendirilebilen borçlanma maliyetleri ilgili varlığın maliyetine dâhil edilir. Bu tür borçlanma maliyetleri, güvenilir bir biçimde ölçülebilmeleri ve işletmeye gelecekte ekonomik fayda sağlanmalarının muhtemel olması durumunda, özellikle varlığın maliyetinin bir parçası olarak aktifleştirilir. Bir özellikle varlığın elde edilmesi, inşaat veya üretimi ile doğrudan ilişkilendirilebilen borçlanma maliyetleri, özellikle varlıkla ilişkili harcamaların hiç yapılmaması durumunda ortaya çıkmayacak borçlanma maliyetleridir.

Bir işletme bir özellikle varlığın edinilmesi amacıyla özellikle borçlanmış ise, bu durumda aktifleştirilecek borçlanma maliyeti tutarı, ilgili dönem boyunca söz konusu borçlanmaya ilişkin oluşan borçlanma maliyetlerinden, söz konusu fonların geçici olarak nemilandırılması ile sağlanan gelirlerin düşülmesi suretiyle belirlenir.

Bir işletmenin genel amaçlı borçlandığı fonların bir kısmının, bir özellikle varlığın finansmanı için kullanıldığı durumlarda; aktifleştirilebilecek borçlanma maliyeti tutarı, ilgili varlığın ilişkin yapılan harcamalara uygulanacak bir aktifleştirme oranı yardımı ile belirlenir. Bu aktifleştirme oranı, özellikle varlık alınması öncelikli yapılmış borçlanmalar hariç olmak üzere, işletmenin ilgili dönem süresince mevcut tüm borçlanma ilişkin borçlanma maliyetlerinin ağırlıklı ortalamasıdır. Bir dönem boyunca aktifleştirilen borçlanma maliyetlerinin tutarı, ilgili dönem boyunca oluşan borçlanma maliyetleri tutarını aşmaz.

Bir varlığın amaçlanan kullanıma veya satışa hazır duruma getirilmesi için gerekli tüm işlemler esas itibarıyla tamamlanmış olduğunda, borçlanma maliyetlerinin aktifleştirilmesine son verilir. Bir özellikle varlığın yapımının parçaları halinde tamamlanmış ve diğer parçaların yapımı devam ederken her bir parçanın kullanılabilir olduğu durumlarda; belli bir parçanın amaçlanan kullanıma veya satışa hazır duruma getirilmesi için gerekli tüm işlemler esas itibarıyla tamamlanmış olduğunda, ilgili parçaya ilişkin borçlanma maliyetlerinin aktifleştirilmesine son verilir.

TMS-23 "Borçlanma Maliyetleri" standardı kapsamında Grup, Özellikle Varlıkların yapımını finanse edebilecek için 2019 yılı ve öncesinde kullanmış olduğu kredilere ait ana para kur farkı tutarlarını; kredi TL olarak kullanılması varsayımı ile kredilerin kullanıldığı tarihteki TL baz faiz oranı olarak, TL faiz maliyetine isabet eden kur farklarını özellikle varlık olarak değerlendiren varlıkların aktifleştirme tutarına eklemiştir. Yapılan hesaplamada, aynı kredilerin aynı koşullarla TL olarak kullanılması durumunda kullanılan tüm yatırım kredileri için cari dönemde izlenilen ve yenilenen sözleşmelerin yapıldığı tarihteki temsilî faiz oranı üzerinden baz faiz oranı esas alınmıştır.

ODAŞ ELEKTRİK ÜRETİM SANAYİ TİCARET A.Ş.

01 Ocak 2025 – 31 Aralık 2025 Dönemine Ait

Konsolide Finansal Tablolara İlişkin Açıklayıcı Dipnotlar

(Tutarlar aksi belirtilmedikçe Türk Lirası ("TL") olarak ifade edilmiştir.)

2. FİNANSAL TABLOLARIN SUNUMUNA İLİŞKİN ESASLAR (DEVAMI)**Karşılıklar, Şarta Bağlı Yükümlülükler ve Şarta Bağlı Varlıklar****Karşılıklar**

Karşılıklar, Grup'un finansal durum tablosu tarihi itibarıyla mevcut bulunan ve geçmişten kaynaklanan yasal veya yapsal bir yükümlülüğün bulunması, yükümlülüğü yerine getirmek için ekonomik fayda sağlayan kaynakların çıkışının gerçekleştirilmesinin kuvvetle muhtemel olması ve yükümlülük tutarı konusunda güvenilir bir tahminin yapılabildiği durumlarda muhasebeleştirilmektedir.

Birden fazla sayıda benzer yükümlülüğün bulunduğu durumlarda, gerekli olabilecek ekonomik fayda sağlayan kaynakların çıkış olasılığı aynı nitelikteki yükümlülüklerin tamamı dikkate alınarak değerlendirilir. Aynı nitelikte bulunan yükümlülüklerden herhangi bir tanesinin ilişkin kaynak çıkışı ihtimali az bile olsa karşılık ayrılmaktadır. Gelecekteki operasyonel zararlarla ilgili olarak karşılık ayrılmamaktadır. Paranın zaman değerinin etkisinin önemli olduğu durumlarda, karşılık tutarı; yükümlülüğün yerine getirilmesi için gerekli olması beklenen giderlerin bugünkü değeri olarak belirlenir.

Şarta Bağlı Yükümlülükler ve Varlıklar

Geçmişteki olaylardan kaynaklanan ve gerçekleştirilmesi gelecekte Grup'un tamamıyla kontrolünde olmayan, bir veya birden fazla olayın olması veya olmaması durumunda bağlı olan olası varlık ve yükümlülükler, şarta bağlı varlık ve yükümlülükler olarak kabul edilmektedir.

Grup, şarta bağlı varlık ve yükümlülükleri kayıtlarına yansımamaktadır. Şarta bağlı yükümlülükler, ilgili bir ekonomik fayda çıkışı olasılığı uzak olmadıkça sürece, şarta bağlı varlıklar ise ancak ekonomik faydaların giriş kuvvetle muhtemel ise mali tablo dipnotlarında açıklanmıştır.

Çalışanlara Sağlanan Faydalar**a) Tanımlanan Fayda Planı**

Küdem tazminatı karşılıklı TMS 19 "Çalışanlara Sağlanan Faydalar" a göre aktüer çalışmasına dayanan yansıtılmıştır.

Küdem tazminatı yükümlülüğü Grup'un personelinin Türk İş Kanunu uyarınca emekliye ayrılmasından ya da ilgili kanunla belirtilmiş nedenlerden dolayı iş akdinin sona ermesinden doğacak gelecekteki olası yükümlülüklerinin tahmini toplam karşılığının finansal durum tablosu tarihi itibarıyla değeri ifade eder.

Grup, küdem tazminatını personelin işten ayrılması veya işine son verilmesi ile ilgili Şirket'in kendi deneyimlerinden doğan bilgilere dayanarak ve hak kazanılan maaşların indirgenmiş net değerinden kaydedilmesini öngöreberek hesaplar ve mali tablolara yansıtılır.

b) Tanımlanan Katkı Planları

Grup, Sosyal Sigortalar Kurumu'na zorunlu olarak sosyal sigortalar primi ödemektedir. Grup, bu primleri ödediği sürece başka yükümlülüğü kalmamaktadır. Bu primler tahakkuk ettikleri dönemde personel giderlerine yansıtılmaktadır.

Havalar

Gelirler, tahsil edilmiş veya edilecek olan alacak tutarının gerçekleşme uygun değeri üzerinden ölçülür. Tahmini müşteri ideleri, indirirler ve karşılıklar söz konusu tutardan düşülmektedir.

Satış gelirleri

Malları satışından elde edilen gelir, aşağıdaki şartların tamamı yerine getirildiğinde muhasebeleştirilir:

- Şirket'in mülkiyette ilgili tüm önemli riskleri ve kazanımları alması devretmesi,
- Şirket'in mülkiyette ilişkilendirilen ve süregelen bir idari katılımının ve satılan mallar üzerinde etkin bir kontrolünün olmaması,
- Gelir tutarının güvenilir bir şekilde ölçülmesi,

Odaş Elektrik Üretim Sanayi Ticaret A.Ş.
01 Ocak 2025 – 31 Aralık 2025 Dönemine Ait
Konsolide Finansal Tablolara İlişkin Açıklayıcı Dipnotlar
 (Tutarlar aksi belirtilmedikçe Türk Lirası ("TL") olarak ifade edilmiştir.)

2. FİNANSAL TABLOLARIN SUNUMUNA İLİŞKİN ESASLAR (DEVAMI)

- İşlemle ilişkili ekonomik faydaların işletmeye aşımın olası olması, ve
- İşlemlen kaynaklanan ya da kaynaklanacak maliyetlerin güvenilir bir şekilde ölçülmesi.

Geçirler, elektrik teslimatının gerçekleşmesi durumunda aldığı veya alacağı tutarın gerçekleşme uygun değeridir

Geçirler, tahakkuk esasına göre, faturalanacak tutarlar üzerinden gerçekleştiği dönemde kaydedilir. Net satışlar, faturalanmış elektrik teslimatının, satış komisyonları ve satış vergileri dışıdır. Sonraki tutarları üzerinden gösterilir. İletim belgelerinden elde edilen hasılat, finansal tablolarda ilgili maliyetleri ile netlenerek gösterilir.

Kur Değişiminin Etkileri

Dönem içinde gerçekleşen dövizli işlemler, işlem tarihlerinde geçerli olan döviz kurları üzerinden Türk Lirası'na çevrilmiştir. Dövizle dayalı parasal varlık ve yükümlülükler, dönem sonunda geçerli olan döviz kurları üzerinden değerlendirilmiştir. Dövizle dayalı parasal varlık ve yükümlülüklerin değerlemelerinden doğan kur kazancı veya zararları, kâr(zarar) tablosuna yansıtılmıştır.

Kurum kazancı üzerinden hesaplanan vergiler ve ertelenmiş vergi

Tür Vergi Mevzuatı, ana şirket ve onun bağlı ortaklığına konsolide vergi beyannamesi hazırlanmasına izin vermediğinden, konsolide finansal tablolarda da yansıtıldığı üzere, vergi karşılıkları her bir işletme bazında ayrı olarak hesaplanmıştır.

Geçir vergisi gideri, cari vergi ve ertelenmiş vergi giderinin toplamından oluşur.

Cari vergi

Cari yıl vergi yükümlülüğü, dönem kârının vergiye tabi olan kısmı üzerinden hesaplanır. Vergiye tabi kâr, diğer yıllarda vergilendirilebilir ya da vergiden indirilebilir kalemler ile vergilendirilmesi ya da vergiden indirilmesi mümkün olmayan kalemleri hariç tutması nedeniyle, kâr veya zarar tablosunda yer verilen kârın farklılık gösterir. Grup'un cari vergi yükümlülüğü raporlama dönemi itibarıyla yasallaşmış ya da önemli ölçüde yasallaşmış vergi oranı kullanılarak hesaplanmıştır.

Ertelenmiş vergi

Ertelenmiş vergi yükümlülüğü veya varlığı, varlıkların ve yükümlülüklerin finansal tablolarda gösterilen tutarları ile yasal vergi matrahı hesabında dikkate alınan tutarları arasındaki geçici farklılıkların bilanço yöntemine göre vergi etkilerinin yasallaşmış vergi oranları dikkate alınarak hesaplanmasıyla belirlenmektedir.

Ertelenmiş vergi yükümlülükleri vergilendirilebilir geçici farkların tümü için hesaplanırken, indirilebilir geçici farklardan oluşan ertelenmiş vergi varlıkları, gelecekte vergiye tabi kâr elde etmek suretiyle söz konusu farklardan yararlanmanın kuvvetle muhtemel olması şartıyla hesaplanmaktadır. Başka konu varlık ve yükümlülükler, ticari ya da mali kâr(zarar) etkilenmeyen işletme ilişkin geçici fark, sermaye veya diğer varlık ve yükümlülüklerin ilk defa finansal tablolara alınmasından (işletme birleşmeleri dışında) kaynaklanıyorsa muhasebeleştirilmez.

Ertelenmiş vergi yükümlülükleri, Grup'un geçici farklılıkların ortadan kalkmasını kontrol edebildiği ve yakın gelecekte bu farkın ortadan kalkma olasılığının düşük olduğu durumlarda hariç olmak üzere, işlemlerdeki yatırımlar ve iş ortaklıklarındaki paylar ile ilişkilendirilen vergilendirilebilir geçici farkların tümü için hesaplanır. Bu tür yatırım ve paylar ile ilişkilendirilen vergilendirilebilir geçici farklardan kaynaklanan ertelenmiş vergi varlıkları, yakın gelecekte vergiye tabi yeterli kâr elde etmek suretiyle söz konusu farklardan yararlanmanın kuvvetle muhtemel olması ve gelecekte ilgili farkların ortadan kalkmasını muhtemel olması şartlarıyla hesaplanmaktadır.

Ertelenmiş vergi varlığının kayıtlı değeri, her raporlama dönemi itibarıyla gözden geçirilir. Ertelenmiş vergi varlığının kayıtlı değeri, bir kısmının veya tamamının sağlanacağı faydanın elde edilmesine imkân vererek düzeyde mali kâr elde etmenin muhtemel olmadığı ölçüde azaltılır.

Ertelenmiş vergi varlıkları ve yükümlülükleri varlıkların gerçekleşeceği veya yükümlülüklerin yerine getirileceği dönemde geçerli olması beklenen ve raporlama tarihi itibarıyla yasallaşmış veya önemli ölçüde yasallaşmış vergi oranları (vergi düzenlemeleri) üzerinden hesaplanır. Ertelenmiş vergi varlıkları ve yükümlülüklerinin hesaplanması sırasında, Grup'un raporlama dönemi itibarı ile varlıkların defter değerini geri kazanması ya da yükümlülüklerini yerine getirmesi için tahmin ettiği yöntemlerin vergi sonuçları dikkate alınır.

Odaş Elektrik Üretim Sanayi Ticaret A.Ş.
01 Ocak 2025 – 31 Aralık 2025 Dönemine Ait
Konsolide Finansal Tablolara İlişkin Açıklayıcı Dipnotlar
 (Tutarlar aksi belirtilmedikçe Türk Lirası ("TL") olarak ifade edilmiştir.)

2. FİNANSAL TABLOLARIN SUNUMUNA İLİŞKİN ESASLAR (DEVAMI)

Ertelenmiş vergi varlıkları ve yükümlülükleri, cari vergi varlıklarıyla cari vergi yükümlülüklerini mahsup etme ile ilgili yasal bir hakkın olması veya söz konusu varlık ve yükümlülüklerin aynı vergi mercii tarafından toplanan gelir vergisiyle ilişkilendirilmesi ya da Grup'un cari vergi varlık ve yükümlülüklerini netleşirmek suretiyle ödeme yükümlülüğünün ortadan kalkması durumunda mahsup edilir.

Dönem cari ve ertelenmiş vergisi

Doğrudan özkaynakta alacak ya da borç olarak muhasebeleştirilen kalemler (ki bu durumda ilgili kalemlere ilişkin ertelenmiş vergi de doğrudan özkaynakta muhasebeleştirilir) ile ilişkilendirilen ya da işletme birleşmelerinin ilk kayda alınmadan kaynaklananlar hariçindeki cari vergi ile döneme ait ertelenmiş vergi, kâr veya zarar tablosunda gider ya da gelir olarak muhasebeleştirilir. İşletme birleşmelerinde, sermaye hesaplanmasında ya da satın alınan, satın alınan bağlı ortaklığın tanımlanabilen varlık, yükümlülük ve sarta bağlı borçlarının gerçekleşme uygun değerinde elde ettiği payın satın alma maliyetini aşan kısmının belirlenmesinde vergi etkisi göz önünde bulundurulur.

Hisse Başına Kâr

Geçir tablolarında belirtilen hisse başına kazanç, net kârın, raporlama dönemleri boyunca piyasada bulunan hisse senetlerinin ağırlıklı ortalamasına bölünmesiyle bulunmaktadır. Dönem içerisinde işcel kaynaklardan sermaye artırım yapılmış halinde, hisse adedinin ağırlıklı ortalamasına hesaplanırken yeni bulunan değer dönem başı itibarıyla de geçerli olduğu kabul edilir. TMS 33 de bu konudan aşağıdaki şekilde bahsedilmektedir;

- Adi hisse senetleri kaynaklarda herhangi bir değişikliğe neden olmadıkça ıhraç edilebilir veya mevcut adi hisse senetlerinin sayıları azaltılabilir. Örneğin:
- (a) Aktifleştirme veya bedelsiz hisse senedi verilmesi (bazen, hisse olarak verilen temettü olarak da adlandırılır);
 - (b) Başka bir ıhraç işleminde bedelsiz bir unsurun bulunması; örneğin mevcut hissedarlara yeni haklar ıhraç için bir ıhraç işlemindeki bedelsiz unsur;
 - (c) Hisse senedi bölünmesi ve
 - (d) Nominal değeri artırarak hisse senetlerini birleştirme (hisselerin konsolidasyonu).

Aktifleştirme veya bedelsiz dağıtım ya da hisse bölünmesinde, adi hisse senetleri, mevcut hissedarlara ek bir ödeme talep etmeden ıhraç edilir. Bu nedenle, kaynaklarda bir artış olmadıkça mevcut adi hisse senedi sayısı artar. Anılan işlem öncesinde mevcut olan adi hisse senetlerinin sayısı, anılan işlem, sunulan en erken dönem başında gerçekleşmiş olması durumunda mevcut adi hisse senetlerinin sayısında meydana gelecek oransal değişime göre düzeltilir.

Finansal Durum Tablosu Tarihiinden Sonraki Olaylar

Finansal durum tablosu tarihinden sonraki olaylar; kâra ilişkin herhangi bir duyuru veya diğer seçilmiş finansal bilgilerin kamuya açıklanmasından sonra ortaya çıkması olasıdır. Finansal durum tablosu tarihi ile finansal durum tablosunun yayımı için yenikendirlenme tarihi arasındaki tüm olayları kapsar.

Grup; finansal durum tablosu tarihinden sonraki düzeltme gerektiren olayların ortaya çıkması durumunda, mali tablolara alınan tutarları bu yeni duruma uygun şekilde düzeltir. Finansal durum tablosu tarihinden sonra ortaya çıkan düzeltme gerektirmeyen hususlar, mali tablo kullanıcılarımızın ekonomik kararlarını etkileyen hususlar olmaları halinde mali tablo dipnotlarında açıklanır.

Nakit Akım Tablosu

Nakit akım tablosunda, döneme ilişkin nakit akımları işletme, yatırım ve finansman faaliyetlerine dayalı bir biçimde sınıflandırılarak raporlanır. İşletme faaliyetlerinden kaynaklanan nakit akımları, Şirket'in faaliyetlerinden kaynaklanan nakit akımlarını gösterir. Yatırım faaliyetleriyle ilgili nakit akımları, Şirket'in yatırım faaliyetlerinde (duran varlık yatırımları ve finansal yatırımlar) kullandığı ve elde ettiği nakit akımlarını gösterir. Finansman faaliyetlerine ilişkin nakit akımları, Grup'un finansman faaliyetlerinde kullandığı kaynakları ve bu kaynakların geri ödemelerini gösterir. Nakit ve nakit benzeri değerler, nakit ve banka mevduatı ile tutarı belirli nakde kolayca çevrilebilen kısa vadeli, yüksek likiditeye sahip ve vadesi 3 ay veya daha kısa olan yatırımları içermektedir.

Odaş Elektrik Üretim Sanayi Ticaret A.Ş.
01 Ocak 2025 – 31 Aralık 2025 Dönemine Ait
Konsolide Finansal Tablolara İlişkin Açıklayıcı Dipnotlar
 (Tutarlar aksi belirtilmedikçe Türk Lirası ("TL") olarak ifade edilmiştir.)

2. FİNANSAL TABLOLARIN SUNUMUNA İLİŞKİN ESASLAR (DEVAMI)

Gerçeğe Uygun Değerin Belirlenmesi

Grup'un çeşitli muhasebe politikaları ve açıklamaları hem finansal hem de finansal olmayan varlık ve yükümlülüklerin gerçeğe uygun değerinin belirlenmesini gerektirmektedir. Uygulanabilir olması halinde, gerçeğe uygun değerlerin belirlenmesinde kullanılan varsayımlar ile ilgili ilave bilgiler varlık veya yükümlülüğe özgü dipnotlarda sunulmuştur.

Seviyelere göre değerleme yöntemleri şu şekilde sıralanmıştır.

Seviye 1 : Özdeğer Varlıklar veya Borçlar için aktif piyasadaki kayıtlı (düzeltilmemiş) fiyatlar;

Seviye 2 : Seviye 1'de yer alan kayıtlı fiyatlar dışında kalan ve varlıklar veya borçlar açısından doğrudan (fiyatlar aracıyla veya dolaylı olarak (fiyatlıardan türetilmek suretiyle) gözlemlenebilir nitelikteki veriler;

Seviye 3 : Varlık veya borçlara ilişkin olarak gözlemlenebilir piyasa verilerine dayanan veriler (gözlemlenebilir nitelikte olmayan veriler)

3. İŞLETME BİRLEŞMELERİ

Yoktur. (31.12.2024 : Yoktur)

4. DİĞER İŞLEMLERDEKİ PAYLAR

Şirket, EPIAŞ (Enerji Piyasaları İşletim A.Ş.'de kurucu ortak olarak pay sahibi olmak amacıyla 200.000 adet kuruluş hissesini 200.000 TL bedelle satın almıştır. Kuruluşuna ortak olan işletmenin toplam sermayesi 61.572.570 adet hisse karşılığı 61.572.570 TL olup, toplam edinilen hisse toplam sermayenin %60,0032' sine denk gelmektedir. Ortaklık sadece enerji piyasasında söz sahibi olma amaçlı olup, finansal tablolarda 2.836.970 TL tutarı ile gösterilmiştir (31 Aralık 2024 : 2.836.970 TL).

5. BÖLÜMLERE GÖRE RAPORLAMA

31 Aralık 2025 ve 31 Aralık 2024 tarihleri itibarı ile bölümlere göre raporlama;

	31.12.2025					
	Türkiye Cumhuriyeti	Özbekistan	Amerika/ Venezuela	Toplam	Eliminasyon Etkisi	Konsolide Toplam
Dönen Varlıklar	17.278.653.261	454.694.205	803.570.184	18.536.917.650	(10.988.167.096)	7.548.750.555
Dümen Varlıklar	35.539.135.003	3.279.140.113	2.555.494.801	41.373.769.917	(7.527.429.805)	33.846.340.102
Toplam varlıklar	52.817.788.264	3.733.834.318	3.359.064.985	59.910.687.567	(18.515.596.900)	41.395.090.677
Kısa Vadeli Yükümlülükler	5.170.543.685	1.955.138.194	190.115.246	7.315.797.126	(3.421.421.071)	3.894.376.055
Uzun Vadeli Yükümlülükler	1.414.980.061	112.301.364	8.293.176	1.535.574.601	--	1.535.574.601
Toplam Yükümlülükler	6.585.523.750	2.067.439.558	198.408.422	8.851.371.729	(3.421.421.071)	5.429.950.657
Özkaynaklar	46.232.264.508	1.666.394.760	3.160.656.562	51.059.315.830	(15.094.175.910)	35.965.139.921

ODAŞ Elektrik Üretim Sanayi Ticaret A.Ş.

01 Ocak 2025 – 31 Aralık 2025 Dönemine Ait Konsolide Finansal Tablolara İlişkin Açıklayıcı Dipnotlar
(Tutarlar aksi belirtilmedikçe Türk Lirası ("TL") olarak ifade edilmiştir.)

5. BÖLÜMLERE GÖRE RAPORLAMA (DEVAM)

	01.01.2025 - 31.12.2025				Eliminasyon Etkisi	Konsolide Toplam
	Örneköten	Türkiye	Amerika/Venezuela	Toplam		
KAR VEYA ZARAR KISMI						
Hissat	1.213.851.780	7.807.216.123	59.429.728	9.240.897.631	(127.999.225)	8.972.268.577
Sınırlama Maliyeti (-)	(261.687.070)	(7.191.645.515)	(79.281.209)	(7.532.613.794)	172.906.869	(7.297.033.882)
BRÜT KAR/ZARAR	952.164.710	715.570.608	20.148.519	1.625.862.837	(92.131)	1.625.469.497
Genel Yönetim Giderleri (-)	(18.378.191)	(861.277.485)	(32.026.347)	(911.682.023)	392.317	(911.290.333)
Pazarlama Giderleri (-)	--	(77.027.573)	--	(77.027.573)	--	(77.027.573)
Finan. Faaliyetlerden Diğer Giderler	2.712.503	1.384.969.679	--	1.387.682.182	(43.568.014)	1.344.114.168
Finan. Faaliyetlerden Diğer Giderler (-)	(8.536.515)	(1.507.768.879)	(1.175.472)	(1.511.470.666)	43.568.014	(1.467.902.652)
ENAS FAALİYET KAR/ZARARI	907.971.849	(281.653.249)	(13.885.299)	612.369.301	1	612.369.301
Yatırım Faaliyetlerinden Giderler	--	1.484.879.471	--	1.484.879.471	--	1.484.879.471
Yatırım Faaliyetlerinden Giderler (-)	--	(446.430)	--	(446.430)	--	(446.430)
FINANSMAN GİDERİ ÖNCESİ FAALİYET KAR/ZARARI	907.971.849	1.202.879.738	(13.885.299)	1.997.796.341	1	1.997.796.342
Finansman Giderleri	192.266.361	3.102.492.960	2.047.170.501	5.341.929.763	(1.391.809.013)	3.950.120.750
Finansman Giderleri (-)	(18.007.530)	(5.244.931.728)	(28.441.794)	(5.291.381.051)	1.391.809.013	(3.899.572.039)
Net Finans. Provisyon Kazanları (Kayıpları)	--	(1.719.139.221)	2.635.260	(1.716.503.961)	342.125.476	(1.374.378.485)
SİRDİRÜLEN FAALİYETLER VERGİ ÖNCESİ KAR/ZARARI	982.230.680	(2.608.698.255)	2.008.308.668	331.841.092	342.125.478	673.966.508
Sırdırülen Faaliyetler Vergi Gideri/Geliri	(147.186.909)	(226.788.282)	--	(373.975.291)	--	(373.975.291)
Dönen Vergi Giderleri/Geliri	(47.411.998)	55.580.894	--	(41.831.104)	--	(41.831.101)
Etkinleşen Vergi Giderleri/Geliri	(49.624.915)	(282.369.275)	--	(332.044.190)	--	(332.044.190)
SİRDİRÜLEN FAALİYETLER DÖNEM KAR/ZARARI	835.123.771	(2.885.486.637)	2.008.308.668	(42.854.199)	342.125.478	300.071.277
DÜRÜRLÜK FAALİYETLER DÖNEM KAR/ZARARI	--	--	--	--	--	--
DÖNEM KAR/ZARARI	835.123.771	(2.885.486.637)	2.008.308.668	(42.854.199)	342.125.478	300.071.277

	31.12.2024					
	Türkiye Cumhuriyeti	Örneköten	Amerika/Venezuela	Toplam	Eliminasyon Etkisi	Konsolide Toplam
Dönen Varlıklar	20.796.355.146	446.137.993	831.133.724	22.073.626.862	(11.733.755.833)	10.339.871.029
Düzen Varlıklar	36.390.760.670	3.449.750.620	2.280.098.257	42.120.609.547	(7.750.231.151)	34.370.378.396
Toplam varlıklar	57.187.115.816	3.895.888.613	3.111.231.980	64.194.236.409	(19.483.986.984)	44.710.249.425
Kısa Vadeli Yükümlülükler	12.478.668.116	2.900.680.927	2.331.283.567	17.710.632.610	(9.538.897.760)	8.171.734.850
Uzun Vadeli Yükümlülükler	1.608.129.944	76.785.938	943.353	1.685.859.235	--	1.683.859.232
Toplam Yükümlülükler	14.086.798.060	2.976.466.865	2.332.226.920	19.394.491.845	(9.538.897.760)	9.855.594.082
Öz kaynaklar	43.100.317.761	920.421.748	779.009.062	44.799.744.571	(9.945.089.228)	34.854.655.343

ODAŞ Elektrik Üretim Sanayi Ticaret A.Ş.

01 Ocak 2025 – 31 Aralık 2025 Dönemine Ait Konsolide Finansal Tablolara İlişkin Açıklayıcı Dipnotlar
(Tutarlar aksi belirtilmedikçe Türk Lirası ("TL") olarak ifade edilmiştir.)

5. BÖLÜMLERE GÖRE RAPORLAMA (DEVAM)

	01.01.2024 - 31.12.2024				Eliminasyon Etkisi	Konsolide Toplam
	Örneköten	Türkiye	Amerika/Venezuela	Toplam		
KAR VEYA ZARAR KISMI						
Hissat	1.167.589.734	9.672.307.880	54.162.390	10.894.060.004	(678.464.927)	10.215.595.077
Sınırlama Maliyeti (-)	(241.095.933)	(7.929.181.380)	(34.836.326)	(8.205.103.639)	170.267.738	(7.934.835.901)
BRÜT KAR/ZARAR	926.493.801	1.743.126.500	19.326.064	2.688.946.365	(508.196.889)	2.180.749.476
Genel Yönetim Giderleri (-)	(55.264.026)	(479.704.367)	(18.996.919)	(653.967.312)	600.217	(653.367.095)
Pazarlama Giderleri (-)	--	(224.303.947)	--	(224.303.947)	--	(224.303.947)
Arayış ve Geliştirme Giderleri	--	(707.205)	--	(707.205)	--	(707.205)
Finan. Faaliyetlerden Diğer Giderler	--	394.337.936	--	394.337.936	(45.396.405)	348.941.531
Finan. Faaliyetlerden Diğer Giderler (-)	(2.846.301)	(1.697.122.051)	(8.556.222)	(1.708.524.664)	76.151.869	(1.632.372.795)
ENAS FAALİYET KAR/ZARARI	768.679.386	(108.373.880)	(8.028.876)	652.276.630	(276.467.987)	375.808.643
Yatırım Faaliyetlerinden Giderler	--	1.973.966.965	--	1.973.966.965	--	1.973.966.965
Yatırım Faaliyetlerinden Giderler (-)	--	(4.473.763.767)	--	(4.473.763.767)	(6.064.335)	(4.480.828.102)
Ölçülebilir Yabancı Değerleme Yatırımları ve Diğer Yatırımların Değerleri	--	1.419.898.248	--	1.419.898.248	(1.226.525.933)	193.372.315
FINANSMAN GİDERİ ÖNCESİ FAALİYET KAR/ZARARI	768.679.386	(440.279.634)	(8,028,876)	(1,178,106,232)	(1,609,261,776)	(1,177,582,808)
Finansman Giderleri	49.849.922	4,096,486,037	7,665,683	4,154,001,642	(2,493,724,326)	1,660,277,317
Finansman Giderleri (-)	(154,520,649)	(4,715,393,297)	(4,298,801)	(4,874,212,757)	2,789,895,147	(2,084,317,611)
Net Finans. Provisyon Kazanları (Kayıpları)	--	(2,498,831,191)	671,356	(2,498,159,835)	--	(2,498,159,835)
SİRDİRÜLEN FAALİYETLER VERGİ ÖNCESİ KAR/ZARARI	684.388.666	(3,509,678,087)	(3,982,429)	(2,881,343,876)	(1,213,890,952)	(4,094,434,202)
Sırdırülen Faaliyetler Vergi Gideri/Geliri	(106,481,411)	(194,524,998)	--	(299,136,409)	--	(299,136,409)
Dönen Vergi Giderleri/Geliri	(58,633,847)	--	--	(58,633,847)	--	(58,633,847)
Etkinleşen Vergi Giderleri/Geliri	(55,567,554)	(194,731,990)	--	(250,301,552)	--	(250,301,552)
SİRDİRÜLEN FAALİYETLER DÖNEM KAR/ZARARI	574.907.255	(3,704,404,085)	(3,982,429)	(3,182,479,285)	(1,213,890,952)	(4,395,879,238)
DÜRÜRLÜK FAALİYETLER DÖNEM KAR/ZARARI	--	--	--	--	--	--
DÖNEM KAR/ZARARI	574.907.255	(3,704,404,085)	(3,982,429)	(3,182,479,285)	(1,213,890,952)	(4,395,879,238)

6. İLİŞKİLİ TARAF AÇIKLAMALARI

i) 31 Aralık 2025 ve 31 Aralık 2024 tarihleri itibarıyla ilişkili taraflarla olan bakiyeler:

a) İlişkili taraflardan ticari alacaklar :	31.12.2025	31.12.2024
	Hidro Kontrol Elektrik Üretim A.Ş	25.135.963
Kısrakdere Maden A.Ş.	--	951.807
Batı Trakya Madencilik A.Ş.	--	16.245.366
Akra Petrol San.Tic.A.Ş.	--	198.992
TOPLAM	25.135.963	45.932.359
<i>Tenzil: Tahakkuk Etmemiş Finansman Giderleri</i>	<i>(6.788.763)</i>	<i>(9.729.332)</i>
TOPLAM	18.347.200	36.203.027

ODAŞ Elektrik Üretim Sanayi Ticaret A.Ş.

01 Ocak 2025 – 31 Aralık 2025 Dönemine Ait Konsolide Finansal Tablolara İlişkin Açıklayıcı Dipnotlar
(Tutarlar aksi belirtilmedikçe Türk Lirası ("TL") olarak ifade edilmiştir.)

6. İLİŞKİLİ TARAF AÇIKLAMALARI (DEVAM)

b) İlişkili taraflardan diğer alacaklar :	31.12.2025	31.12.2024
Abdulkadir Bahattin Özal	25.221.151	24.242.945
Ali Kemal Kazancı	8.536.869	--
Mustafa Ali Özal	3.538.659	3.088.756
Hafize Aysegül Özal	3.535.374	3.084.456
Akra Petrol San.Tic.A.Ş.	2.975.775	4.117.040
Kısrakdere Maden A.Ş.	2.511.625	12.742.050
Burak Altay	1.728.041	2.752.598
Ahmed Gökçe Koşay	1.641.540	--
Ayyener Koşay Erbay	1.641.540	--
Mehmet Fatih Özal	1.195.021	1.049.831
Eniş Özal	1.190.128	1.043.427
Hafize Büşra Özal	1.114.913	961.190
Süleyman Sarı	393.230	514.708
YS Trakya Maden Üretim A.Ş.	264.858	134.590
Tron Enerji Yatırım San. Ve Tic. A.Ş.	149.699	141.926
BB Enerji Yatırım San.Tic.A.Ş.	135.663	660.680
Merkut Fatih Özal	123.615	3.856.129
Fatimetur Zehra Özal	99.476	3.085.220
İntekno Eğitim Kurumları A.Ş.	73.351	68.159
Hidro Kontrol Elektrik Üretim A.Ş	--	3.815.778
Tahsin Yazan	--	153.007
Duysun İnşaat Paz.Org.Müm.San. Ve Tic.Ltd.Şti	--	48.329
Akra Madencilik San. Ve Tic. A.Ş	--	137.437
YSE Metal Maden Üretim A.Ş.	--	63.877
B Biotech İlaç Üretim Yatırım Ticaret A.Ş.	--	69.428
Rey Bilgi Hizmetleri Tic. Ltd. Şti.	--	1.225
TOPLAM	56.070.528	65.832.786
<i>Tenzil: Tahakkuk Etmemiş Finansman Giderleri</i>	<i>(1.689.066)</i>	<i>(15.081.523)</i>
TOPLAM	54.381.462	50.751.263

c) İlişkili taraflara diğer borçlar :	31.12.2025	31.12.2024
Ogma Ssh Fz Llc	258.989.983	277.408.376
Kısrakdere Maden A.Ş.	4.861.721	745.475
Burak Altay	2.681.666	757.497
Esin Ersan	20.000	26.178
İntekno Eğitim Kurumları A.Ş.	3.243	4.246
Akra Madencilik San. Ve Tic. A.Ş	--	263.353
Batı Trakya Madencilik A.Ş.	--	5.938
TOPLAM	266.556.613	279.211.063
<i>Tenzil: Tahakkuk Etmemiş Finansman Getirileri</i>	<i>(1.344.671)</i>	<i>(553.401)</i>
TOPLAM	265.211.942	278.657.662

Odaş Elektrik Üretim Sanayi Ticaret A.Ş.

01 Ocak 2025 – 31 Aralık 2025 Dönemine Ait
Konsolide Finansal Tablolara İlişkin Açıklayıcı Dipnotlar
(Tutarlar aksi belirtilmedikçe Türk Lirası ("TL") olarak ifade edilmiştir.)

6. İLİŞKİLİ TARAF AÇIKLAMALARI (DEVAMI)

ii) İlişkili taraflara yapılan önemli satışlar ve ilişkili taraflardan yapılan önemli alımlar:

İlişkili Taraflardan Yapılan Alımlar	01 Ocak -31 Aralık 2025	01 Ocak -31 Aralık 2024
Batı Trakya Madencilik A.Ş.	--	25.884.954
TOPLAM	--	25.884.954

İlişkili Taraflara Yapılan Satışlar

	01 Ocak -31 Aralık 2025	01 Ocak -31 Aralık 2024
Hidro Kontrol Elektrik Üretim A.Ş	4.687.149	6.203.077
Abdulkadir Bahattin Özal	2.331.872	2.865.174
Mustafa Ali Özal	442.261	503.868
Müjgan Özal	361.130	629.933
Hafize Büşra Özal	147.420	167.956
Korkut Enes Özal	147.420	167.956
Kısraklere Maden A.Ş	--	10.615.637
TOPLAM	8.117.252	21.153.601

Üst yönetime 2025 yılı 12 aylık hesap döneminde sağlanan ücret ve benzeri faydalar aşağıda belirtilmiştir:

- a) Çalışanlara sağlanan kısa vadeli faydalar: Yönetim Kurulu üyeleri ile üst düzey yöneticilere 2025 yılı oniki aylık hesap döneminde sağlanan ücret ve benzeri faydaların toplam tutarı 103.737.965 TL (2024 Yılı 12 aylık 72.091.635 TL)'dir.
- b) İşten ayrılma sonrası faydalar: Kanunen tanıman hakları hakeden personele kıdem tazminatı ödenmektedir. İş Kanunu'ndan doğan haklar dışında bir ödeme yapılmamaktadır.
- c) Diğer uzun vadeli faydalar: Yoktur.
- d) İşten çıkarma nedeniyle sağlanan faydalar: Yoktur.
- e) Hisse bazlı ödemeler: Yoktur.

Odaş Elektrik Üretim Sanayi Ticaret A.Ş.

01 Ocak 2025 – 31 Aralık 2025 Dönemine Ait
Konsolide Finansal Tablolara İlişkin Açıklayıcı Dipnotlar
(Tutarlar aksi belirtilmedikçe Türk Lirası ("TL") olarak ifade edilmiştir.)

7. TİCARİ ALACAK VE BORÇLAR

Kısa Vadeli Ticari Alacaklar	31 Aralık 2025	31 Aralık 2024
Ticari Alacaklar	1.688.869.259	3.347.313.779
-İlişkili Taraflardan Ticari Alacaklar	25.135.963	45.932.359
-İlişkili Olmayan Taraflardan Ticari Alacaklar	1.663.733.296	3.301.381.420
Alacak senetleri	19.102.030	27.383.279
Şüpheli ticari alacaklar	41.104.104	41.607.811
Şüpheli ticari alacaklar karşılığı (-)	(41.104.103)	(41.377.775)
	1.707.971.290	3.374.927.094
Tenzil: Tahakkuk Etmemiş Finansman Giderleri	(41.170.385)	(16.332.540)
-İlişkili Kuruluşlardan Alacaklar	(6.788.763)	(9.729.331)
-Diğer Alacaklar	(34.381.622)	(16.623.208)
TOPLAM	1.666.800.905	3.358.574.554

Kısa Vadeli Ticari Borçlar

	31 Aralık 2025	31 Aralık 2024
Ticari Borçlar	1.325.110.657	2.262.805.671
-İlişkili Taraflara Ticari Borçlar	--	--
-İlişkili Olmayan Taraflara Ticari Borçlar	1.325.110.657	2.262.805.671
Diğer Ticari Borçlar	--	3.271
	1.325.110.657	2.262.808.942
Tenzil: Tahakkuk Etmemiş Finansman Gelirleri	(80.726.626)	(185.577.675)
-İlişkili Taraflara Ticari Borçlar	--	--
-İlişkili Olmayan Taraflara Ticari Borçlar	(80.726.626)	(185.577.675)
TOPLAM	1.244.384.031	2.077.231.267

Uzun Vadeli Ticari Alacaklar

	31 Aralık 2025	31 Aralık 2024
Müşteri cari hesapları	1.808.822.744	1.656.476.847
-İlişkili kuruluşlardan alacaklar	--	--
-Diğer alacaklar (*)	1.808.822.744	1.656.476.847
	1.808.822.744	1.656.476.847
Tenzil: Tahakkuk Etmemiş Finansman Giderleri	--	--
TOPLAM	1.808.822.744	1.656.476.847

(*) Denarius Pumping Services LLC'nin konsolide finansal tablolarından gelmektedir. İlgili tutarın Dolar karşılığı 42.217.136USD olup, 24.800.063USD'si ana para 17.417.073USD ise faizden oluşmaktadır. Venezuela'da Devlet Petrol ve Doğalgaz şirketi olan Petróleos de Venezuela, S.A.(PDVSA)'dan olan alacaktır.

8. FİNANSAL YATIRIMLAR

Yoktur (31 Aralık 2024 - Yoktur).

Odaş Elektrik Üretim Sanayi Ticaret A.Ş.

01 Ocak 2025 – 31 Aralık 2025 Dönemine Ait
Konsolide Finansal Tablolara İlişkin Açıklayıcı Dipnotlar
(Tutarlar aksi belirtilmedikçe Türk Lirası ("TL") olarak ifade edilmiştir.)

9. DİĞER ALACAK VE BORÇLAR

Kısa Vadeli Diğer Alacaklar

	31 Aralık 2025	31 Aralık 2024
İlişkili Kuruluşlardan Alacaklar	56.070.528	65.832.787
Diğer Alacaklar	508.593.668	149.103.595
Verilen depozito ve teminatlar	67.989.259	15.215.138
Şüpheli diğer alacaklar	167.144.744	207.188.614
Şüpheli diğer alacaklar karşılığı (-)	(167.144.744)	(207.188.614)
TOPLAM	632.653.455	230.151.519
Tenzil: Tahakkuk etmemiş finansman giderleri	(1.689.274)	(15.081.524)
-İlişkili kuruluşlardan alacaklar	(1.689.066)	(15.081.523)
-Diğer alacaklar	(208)	(2)
TOPLAM	630.964.181	215.069.995

Uzun Vadeli Diğer Alacaklar

	31 Aralık 2025	31 Aralık 2024
Verilen depozito ve teminatlar	473.426	599.225
Diğer çeşitli alacaklar	77.647.500	--
TOPLAM	78.120.926	599.225

Kısa Vadeli Diğer Borçlar

	31 Aralık 2025	31 Aralık 2024
İlişkili kuruluşlar borçları	266.556.613	279.211.061
Diğer çeşitli borçlar	68.909.692	206.976.365
Ödenecek vergi ve fonlar	85.826.935	238.094.821
Alman depozito ve teminatlar	53.989.482	13.089
Vd.Gec.Est.yesya Takist. Vergi ve Diğer Yük.	48.421.376	63.212.058
Alman Sipariş Avansları	6.799.835	5.274.965
	530.503.933	792.782.359
Tenzil: Tahakkuk Etmemiş Finansman Geliri	(1.344.671)	(358.398)
-İlişkili Taraf Satıcı Borçları	(1.344.671)	(358.398)
-Diğer Borçlar	--	--
TOPLAM	529.159.262	792.423.961

Ödenecek vergi fonların detayı aşağıdaki gibidir:

	31.12.2025	31.12.2024
TRT Payı	764.076	1.000.117
Belediye Tüketim Vergisi	1.665.564	2.191.048
Enerji Fonu	313.176	409.923
Ücretlilerde Gelir Vergisi Kesintisi	54.917.460	44.190.259
Katma Değer Vergisi	25.665.802	167.275.549
Diğer Vergi Borçları	2.500.857	23.027.925
TOPLAM	85.826.935	238.094.821

Odaş Elektrik Üretim Sanayi Ticaret A.Ş.
01 Ocak 2025 – 31 Aralık 2025 Dönemine Ait
Konsolide Finansal Tablolara İlişkin Açıklayıcı Dipnotlar
(Tutarlar aksi belirtilmedikçe Türk Lirası ("TL") olarak ifade edilmiştir.)

9. DİĞER ALACAK VE BORÇLAR (DEVAMI)

Uzun Vadeli Diğer Borçlar

	31 Aralık 2025	31 Aralık 2024
Alınan depozito ve teminatlar	1.567.920	6.612.022
Diğer çeşitli borçlar	7.878.944	--
Kamuya olan erelenmiş veya taksitlendirilmiş borçlar	20.258.734	89.896.994
TOPLAM	29.705.598	96.509.016

(*) Grubun vergi dairesi ve sigorta borç yapılandırma taksitlerinin uzun vadeli kısmını ihtiva etmektedir.

10. STOKLAR

	31 Aralık 2025	31 Aralık 2024
İlk madde ve malzeme	108.792.936	57.862.819
Yarı mamüller – üretim (*)	1.365.394.242	1.178.055.476
Mamüller (**)	1.038.896.274	729.987.890
Ticari mallar	613.015	89.083
Diğer stoklar (***)	154.501.239	327.614.406
TOPLAM	2.668.197.706	2.293.609.674

(*) Grubun yarı mamüllerinin 1.293.096.042 TL' lik kısmı konsolidasyona dahil edilen Çan2 Termik' in elektrik üretimi için kullanılan kömür ve akaryakıtlardan oluşmaktadır.

Yarı Mamüllerin 22.117.299 TL' lik kısmı konsolidasyona dahil edilen YS Madencilik' in madenden çıkartmış olduğu Tüvenan kömürden oluşmaktadır.

(**) Grubun mamüllerinin 856.010.752 TL' lik kısmı Çan2 Termik' in elektrik üretiminden elde etmiş olduğu alçıtaş, kül ve craf tan oluşmaktadır.

(***) Grubun diğer stoklarının 129.621.050 TL' lik kısmı konsolidasyona dahil edilen Çan2 Termik' in termik santral yedek parçalarından oluşmaktadır.

11. CANLI VARLIKLAR

Yoktur (31 Aralık 2024: Yoktur).

12. PEŞİN ÖDENMİŞ GİDERLER VE ERTELENMİŞ GELİRLER

Kısa Vadeli Peşin Ödenmiş Giderler

	31 Aralık 2025	31 Aralık 2024
Verilen Sipariş Avansları	22.913.594	23.836.608
Gelecek Aylara Ait Giderler	147.309.361	151.640.637
TOPLAM	170.222.955	175.477.246

Uzun Vadeli Peşin Ödenmiş Giderler

	31 Aralık 2025	31 Aralık 2024
Gelecek Aylara Ait Giderler	16.253.097	52.406.634
TOPLAM	16.253.097	52.406.634

(*) Grup, yaptırmış olduğu sigortalara ait giderlerini dönemselik ilkesine uygun bir şekilde peşin ödenen giderler hesabında takip etmektedir.

Odaş Elektrik Üretim Sanayi Ticaret A.Ş.
01 Ocak 2025 – 31 Aralık 2025 Dönemine Ait
Konsolide Finansal Tablolara İlişkin Açıklayıcı Dipnotlar
(Tutarlar aksi belirtilmedikçe Türk Lirası ("TL") olarak ifade edilmiştir.)

12. PEŞİN ÖDENMİŞ GİDERLER VE ERTELENMİŞ GELİRLER (DEVAMI)

Kısa Vadeli Ertelemiş Gelirler

	31 Aralık 2025	31 Aralık 2024
Gelecek aylara ait gelirler	593.220	2.218.362.406
Alınan Avanslar	32.972	23.093.968
TOPLAM	626.192	2.241.456.374

Uzun Vadeli Ertelemiş Gelirler

	31 Aralık 2025	31 Aralık 2024
Gelecek aylara ait gelirler	1.038.135	1.358.840
TOPLAM	1.038.135	1.358.840

13. YATIRIM AMAÇLI GAYRİMENKULLER

Yoktur. (31 Aralık 2024: Yoktur.)

Odaş Elektrik Üretim Sanayi Ticaret A.Ş.
01 Ocak 2025 – 31 Aralık 2025 Dönemine Ait
Konsolide Finansal Tablolara İlişkin Açıklayıcı Dipnotlar
(Tutarlar aksi belirtilmedikçe Türk Lirası ("TL") olarak ifade edilmiştir.)

14. MADDİ DURAN VARLIKLAR

	01.01.2024	Giris	Cıktı	Transfer	Cevrim Farkları	31.12.2025
Maliyet						
Ana ve anızlar	1.549.395.918	49.710.295	--	--	--	1.599.106.213
Yeraltı ve yerüstü düzenleri	13.194.889	--	(2.465)	--	--	13.192.424
Binalar	460.525.294	--	(83.982.484)	--	67.316.528	444.259.339
Tesis, makine ve cihazlar	28.184.658.441	470.244.727	(2.657.921)	2.316.690.237	892.141.079	31.861.076.563
Araçlar	484.472.332	--	(57.116.147)	--	1.551.139	428.907.324
Mobilya ve demirbaşlar	676.383.491	101.590.989	--	--	--	777.974.480
Diğer sabit kıymetler	--	--	--	--	--	--
Yapılmakta olan yatırımlar	2.571.903.763	--	--	(2.316.690.237)	--	255.213.526
Arama Giderleri	1.211.771	--	--	--	--	1.211.771
Toplam	33.941.745.899	621.546.010	(143.359.016)	--	961.008.746	35.380.941.640
Birikmiş Amortisman						
Ana ve anızlar	--	--	--	--	--	--
Yeraltı ve yerüstü düzenleri	(4.164.398)	(791.414)	--	--	--	(4.955.812)
Binalar	(5.921.110)	(1.272.715)	--	--	--	(7.193.825)
Özel maliyetler	--	(40.060)	--	--	--	(40.060)
Tesis, makine ve cihazlar	(4.200.495.269)	(1.071.335.648)	511.520	(2.624.196)	(166.976.278)	(5.440.919.870)
Araçlar	(192.359.798)	(48.812.529)	20.850.849	--	--	(220.321.479)
Mobilya ve demirbaşlar	(218.315.002)	(94.182.574)	110.857	--	(245.293)	(312.632.012)
Diğer sabit kıymetler	(547.701)	--	--	--	--	(547.701)
Toplam	(4.621.603.278)	(1.216.434.940)	214.733.226	(2.624.196)	167.221.571	(5.986.410.758)
Net Değer Değeri	29.320.142.621	(594.888.929)	(121.885.790)	(2.624.196)	793.787.175	29.394.530.882

	01.01.2024	Giris	Cıktı	Transfer	Cevrim Farkları	31.12.2024
Maliyet						
Ana ve anızlar	1.358.297.093	191.098.825	--	--	--	1.549.395.918
Yeraltı ve yerüstü düzenleri	13.121.377	73.512	--	--	--	13.194.889
Binalar	49.625.166	410.900.129	--	--	--	460.525.294
Tesis, makine ve cihazlar	28.709.692.229	--	(1.005.188.709)	--	480.154.921	28.184.658.441
Araçlar	377.416.208	108.356.806	(3.159.367)	--	1.858.685	484.472.332
Mobilya ve demirbaşlar	310.139.061	366.244.430	--	--	--	676.383.491
Diğer sabit kıymetler	--	--	--	--	--	--
Yapılmakta olan yatırımlar	1.142.072.395	1.429.831.368	--	--	--	2.571.903.763
Arama Giderleri	1.135.525	76.246	--	--	--	1.211.771
Toplam	31.961.499.654	2.506.581.318	(1.008.348.076)	--	482.013.606	33.941.745.899
Birikmiş Amortisman						
Ana ve anızlar	--	--	--	--	--	--
Yeraltı ve yerüstü düzenleri	(3.491.542)	(672.856)	--	--	--	(4.164.398)
Binalar	(4.624.263)	(1.296.847)	--	--	--	(5.921.110)
Özel maliyetler	--	--	--	--	--	--
Tesis, makine ve cihazlar	(3.147.443.766)	(1.025.220.362)	--	--	(27.831.141)	(4.200.495.269)
Araçlar	(117.250.262)	(77.090.872)	1.981.336	--	--	(192.359.798)
Mobilya ve demirbaşlar	(136.479.805)	(81.835.197)	--	--	--	(218.315.002)
Diğer sabit kıymetler	(502.007)	154.305	--	--	--	(347.701)
Toplam	(3.409.791.645)	(1.185.961.828)	1.981.336	--	(27.831.141)	(4.621.603.278)
Net Değer Değeri	28.551.707.909	1.320.619.490	(1.006.366.740)	--	454.182.465	29.220.142.621

Ödüş Elektrik Üretim Sanayi Ticaret A.Ş.

01 Ocak 2025 – 31 Aralık 2025 Dönemine Ait Konsolide Finansal Tablolara İlişkin Açıklayıcı Dipnotlar
(Tutarlar aksi belirtilmedikçe Türk Lirası ("TL") olarak ifade edilmiştir.)

15. HİZMETTEN ÇEKME, RESTORASYON VE ÇEVRE REHABİLİTASYON FONLARINDAN KAYNAKLANAN PAYLAR ÜZERİNDEKİ HAKLAR

Yoktur (31 Aralık 2024: Yoktur).

16. ÖZKAYNAK YÖNTEMLİLE DEĞERLENEREN YATIRIMLAR

1 Ocak – 31 Aralık 2025 ve 1 Ocak – 31 Aralık 2024 dönemlerine ait Özkaynak Yöntemiyle Değerlenen Yatırımların Kar(Zararlarından) Paylar aşağıdaki şekildedir:

	01 Ocak-31 Aralık 2025	01 Ocak-31 Aralık 2024
Özkaynak Yöntemiyle Değ. Yatırımların Kar/Zararlarından Paylar	--	193.362.316
TOPLAM	--	193.362.316

17. MADDİ OLMAYAN DURAN VARLIKLAR

	01.01.2025	Giriş	Çıkış	Transfer	31.12.2025
Maliyet					
Hükler	396.151.821	(12.069.300)	(2.585.559)	(97.913.601)	283.583.361
Araştırma geliştirme giderleri	7.884	--	--	(7.555)	329
Değer Maddi Olmayan Duran varlıklar	33.827.417	50.284	(389.443)	--	33.488.258
Hazırlik Geliştirme Gideri	1.522.481.024	109.309.966	--	--	1.631.790.991
Toplam	1.952.468.147	97.290.950	(2.975.002)	(97.921.156)	1.948.862.939

Birikmiş İfa Payları

Hükler	(202.995.575)	13.317.141	5.706.034	2.624.196	(181.298.203)
Değer maddi olmayan duran varlıklar	(19.615.278)	(4.853.029)	205.539	--	(24.262.767)
Hazırlik ve Geliştirme Giderleri	(369.296.947)	(124.777.178)	--	--	(494.074.125)
Toplam	(591.907.800)	(116.313.065)	5.961.573	2.624.196	(699.635.966)

Net Defter Değeri 1.360.560.346 (19.022.115) 2.986.572 (95.296.960) 1.249.227.844

	01.01.2024	Giriş	Çıkış	Transfer	31.12.2024
Maliyet					
Hükler	243.039.507	153.539.951	(417.637)	--	396.151.820
Araştırma geliştirme giderleri	730.150	(722.265)	--	--	7.884
Değer Maddi Olmayan Duran varlıklar	31.455.511	2.371.907	--	--	33.827.417
Hazırlik Geliştirme Gideri	948.151.847	574.329.176	--	--	1.522.481.023
Toplam	1.223.377.014	729.568.768	(417.638)	--	1.952.468.145

Birikmiş İfa Payları

Hükler	(135.371.379)	(67.820.468)	--	196.272	(202.995.575)
Değer maddi olmayan duran varlıklar	(11.680.946)	(7.934.331)	--	--	(19.615.278)
Hazırlik ve Geliştirme Giderleri	(352.969.595)	(16.327.352)	--	--	(369.296.947)
Toplam	(590.021.920)	(92.082.152)	--	196.272	(591.907.800)

Net Defter Değeri 723.355.094 637.426.617 (417.638) 196.272 1.360.560.346

Grup'un halihazırda varolan maden kaynaklarının hazırlik ve geliştirilmesi için yaptığı harcamalar (sonday çalışmaları, değerlendirme ve topoğrafik, jeolojik çalışmalar) maddi olmayan duran varlıklar olarak aktarılmıştır. İfa işlemi maddi olmayan duran varlığın kullanıma hazır olduğunda yani yönetimin amaçladığı şekilde faaliyet gösterebilmesi için gereken konum ve duruma geldiğinde başlanılmaktadır.

Ödüş Elektrik Üretim Sanayi Ticaret A.Ş.

01 Ocak 2025 – 31 Aralık 2025 Dönemine Ait Konsolide Finansal Tablolara İlişkin Açıklayıcı Dipnotlar
(Tutarlar aksi belirtilmedikçe Türk Lirası ("TL") olarak ifade edilmiştir.)

18. ŞEREFİYE

Yoktur. (31.12.2024 : Yoktur.)

19. MADEN KAYNAKLARININ ARAŞTIRILMASI VE DEĞERLENDİRİLMESİ

Grup'un halihazırda varolan maden kaynaklarının hazırlik ve geliştirilmesi için yaptığı harcamalar maddi olmayan duran varlık olarak değerlendirilmiştir.

20. KULLANIM HAKKI VARLIKLARI

	01.01.2025	Giriş	Çıkış	Transfer	31.12.2025
Maliyet – Taştlar					
Kullanım Hakkı Varlıkları	28.345.781	191.172	--	--	28.536.953
Toplam	28.345.781	191.172	--	--	28.536.953
Birikmiş Amortisman – Taştlar					
Kullanım Hakkı Varlıkları	(11.350.576)	(1.107.818)	(8.178.655)	--	(20.637.050)
Toplam	(11.350.576)	(1.107.818)	(8.178.655)	--	(20.637.050)
Net Defter Değeri	16.995.205				7.899.903

	01.01.2024	Giriş	Çıkış	Transfer	31.12.2024
Maliyet – Taştlar					
Kullanım Hakkı Varlıkları	41.900.548	(12.256.540)	(1.298.227)	--	28.345.781
Toplam	41.900.548	(12.256.540)	(1.298.227)	--	28.345.781
Birikmiş Amortisman – Taştlar					
Kullanım Hakkı Varlıkları	(18.901.317)	388.273	7.162.468	--	(11.350.576)
Toplam	(18.901.317)	388.273	--	--	(11.350.576)
Net Defter Değeri	22.999.231				16.995.205

Grup, kira ödemekte yükümlü olduğu operasyonel kira ödemelerini temsil eden kiralama borçlarını konsolide finansal tablolara almıştır. Grup'un TFRS 16 Kiralamalar standardı uyarınca yapılmış olduğu muhasebeleştirilmeye ilişkin detaylar Dipnot 2' de açıklanmıştır.

21. İMTİYAZLI HİZMET ANLAŞMALARI

Yoktur (31 Aralık 2024: Yoktur).

22. VARLIKLARDA DEĞER DÜŞÜKLÜĞÜ

Grup'un 31 Aralık 2025 ve 31 Aralık 2024 tarihleri itibarıyla ticareti alacaklarında değer düşüklüğü bulunmakta olup, değer düşüklüğü tutarları ilgili finansal tablo kalemlerinin içinde gösterilmiştir (Dipnot 7).

Grup'un 31 Aralık 2025 tarihi itibarı ile maddi duran varlıklarında değer düşüklüğü bulunmamaktadır. (Dipnot 14, 17)

Ödüş Elektrik Üretim Sanayi Ticaret A.Ş.

01 Ocak 2025 – 31 Aralık 2025 Dönemine Ait Konsolide Finansal Tablolara İlişkin Açıklayıcı Dipnotlar
(Tutarlar aksi belirtilmedikçe Türk Lirası ("TL") olarak ifade edilmiştir.)

23. DEVLET TEŞVİK VE YARDIMLARI

Çan 2 Termik A.Ş.'nin; Türkiye Cumhuriyeti Ekonomi Bakanlığı Teşvik Uygulama ve Yabancı Sermaye Genel Müdürlüğü tarafından düzenlenen 6 Şubat 2015 tarih, 117824 numaralı yatırım teşvik belgesi 18 Eylül 2017 tarih, C117824 numarası ile revize edilmiştir. Belge konusu yatırım 340 MW kurulu gücünde yerli kömüre dayalı elektrik üretim santrali (Çan 2 Termik Santrali) olup, teşvik belgesi EPDK'nın 10 Temmuz 2014 tarih ÖN/5117-5/03070 sayılı ön lisansına istinaden düzenlenmiştir.

Yatırım teşvik belgesi Çanakakale Çan 2.bölgede gerçekleştirilen komple yeni yatırım için verilmiş olup, 13 Ağustos 2014-12 Şubat 2019 dönemlerini kapsamaktadır. Belge ile Sigorta Primi İyveren Hissesi Desteği, Faiz Desteği, Vergi İndirimi Oranı Desteği, KDV istisnası ve Gümrük Vergisi muafiyeti teşviklerinden yararlanılmaktadır. Yatırımın toplam tutarı 801.789.866 TL'dir. Sanayi ve Teknoloji Bakanlığının 10.08.2020 tarih 401.06 sayılı yazısı ile Teşvik Belgesi kapama işlemleri tamamlanmıştır. (Tamamlama vizesi yapılmıştır)

Ayrıca Türkiye Cumhuriyeti Sanayi ve Teknoloji Bakanlığı tarafından düzenlenen 08.04.2020 tarih 510216 belge no ve 1013731 ID numaralı yatırım teşvik belgesi düzenlenmiştir. Desteikleme sınıfı Bölgesel-Öncelikli Yatırım olup, KDV Muafiyeti, Faiz Desteği, Vergi İndirimi, Sigorta Primi İyveren Hissesi ve Yatırım Yeri Tabisati destek unsurlarıdır. Belge konusu yatırım 340 MW kurulu gücünde yerli kömüre dayalı elektrik üretim santrali modernizasyon (Çan 2 Termik Santrali) olup, teşvik belgesi EPDK'nın 28 Ocak 2016 tarih ÜE/6083-2/03428 sayılı Üretim Lisansına istinaden düzenlenmiştir.

Suda Maden A.Ş.'nin; Türkiye Cumhuriyeti Ekonomi Bakanlığı Teşvik Uygulama ve Yabancı Sermaye Genel Müdürlüğü tarafından düzenlenen 6 Ekim 2017 tarih, 132950 numaralı yatırım teşvik belgesi mevcuttur. Belge konusu yatırım "Anıtlıman Cevheri Zenginleştirme Tesisi" IR-34412 numaralı rühsata istinaden düzenlenmiştir.

Yatırım teşvik belgesi Kütahya Gediz 4.bölgede gerçekleştirilen modernizasyon yatırım için verilmiş olup, 8 Eylül 2017-8 Eylül 2020 dönemlerini kapsamaktadır. Belge ile Sigorta Primi İyveren Hissesi Desteği, Faiz Desteği, Vergi İndirimi Oranı Desteği, KDV muafiyeti teşviklerinden yararlanılmaktadır. Yatırımın toplam tutarı 14.500.000 TL'dir.

YS Madencilik San. ve Tic.Ltd.Şti.'nin; Türkiye Cumhuriyeti Ekonomi Bakanlığı Teşvik Uygulama ve Yabancı Sermaye Genel Müdürlüğü tarafından düzenlenen 24 Temmuz 2017 tarih, 131839 numaralı yatırım teşvik belgesi mevcuttur. Belge konusu yatırım "Taşkömürü Madencilik" IR-80272 numaralı rühsata istinaden düzenlenmiştir.

Yatırım teşvik belgesi Çorum Dodurga 4.Bölgede gerçekleştirilen komple yeni yatırım için verilmiş olup, 16 Haziran 2017-16 Haziran 2020 dönemlerini kapsamaktadır. Belge ile KDV istisnası, Gümrük Vergisi Muafiyeti, Sigorta Primi İyveren Hissesi Desteği, Faiz Desteği teşviklerinden yararlanılmaktadır.

24. BORÇLANMA MALİYETLERİ

Yoktur (31 Aralık 2024: Yoktur).

25. KARŞILIKLAR, KOŞULLU VARLIK VE BORÇLAR

Diğer Kısa Vadeli Karşılıklar

Dava Karşılığı	31.12.2025	31.12.2024
Dönem başı bakiye	4.730.181	7.764.026
İlave karşılık/ödeme (-)	1.438.882	(3.033.845)
Dönem sonu bakiye	6.169.063	4.730.181

Odaş Elektrik Üretim Sanayi Ticaret A.Ş.
01 Ocak 2025 – 31 Aralık 2025 Dönemine Ait
Konsolide Finansal Tablolara İlişkin Açıklayıcı Dipnotlar
(Tutarlar aksi belirtilmedikçe Türk Lirası ("TL") olarak ifade edilmiştir.)

25. KARŞILIKLAR, KOŞULLU VARLIK VE BORÇLAR (DEVAMI)

Diğer Uzun Vadeli Karşılıklar

	31.12.2025	31.12.2024
Diğer borç ve gider karşılıkları (*)	223.489	283.116
TOPLAM	223.489	283.116

(*) TFRS-6 Standardının 11. paragrafında; Bir işletme maden kaynaklarının araştırılması ve değerlendirilmesini üstlenmesi sonucunda, belirli bir süre boyunca oluşan kaldırma ve restorasyon yükümlülüklerini "TMS 37 Karşılıklar, Koşullu Borçlar ve Koşullu Varlıklar" Standardına göre finansal tablolara yansıtılmamıştır.

Buna göre proje müdürü ve teknik ekip tarafından yapılan değerlendirmede; Çanakkale İli Çan İlçesi Yayaköy Ruhsat No:17448 nolu sahada maden faaliyetleri kapalı işletme ve açık işletme olarak işletilmektedir. Bu kapsamı içeren temdit projeleri Migem'e onaya sunulmuştur. Açık işletme sonrası kapalı işletmeye geçilecektir. Kapalı işletme dönemlerinde yerüstünde herhangi bir dekapaj çalışması olmayacaktır.

Açık işletmede dekapaj yapılan bölge Çan 2 termik santrali kapsamında CED raporunda da belirtildiği üzere kül depo sahası olarak kullanılacaktır. Saha ekonomik ömrünü tamamlamasına müteakip rölekesyon çalışması ile düzenlenip ağaçlama yapıp terk edilecektir. Teraslama ve ağaçlama için yaklaşık öngörülen maliyet 300.000 TL civarında olacaktır.

Yaklaşık 150 dönüm alanda dekapaj çalışması yapılacaktır. Temdit projesi gereği dönüm başına 100 ağaç dökülmektedir. Bölge toprak yapısı sebebi ile yaklaşık dönüm rölekesyon maliyeti bu şekilde 2.000 TL civarında hesaplanmaktadır. 150 dönüm alan için toplam maliyet 150*2.000 TL = 300.000 TL olarak hesaplanmıştır.

Maden Restorasyon Karşılığı

	31.12.2025	31.12.2024
Dönem başı bakiye	283.116	395.604
İlave Karşılık / Ödeme (-)	(59.627)	(112.488)
Dönem sonu bakiye	223.489	283.116

Açık işletme ekonomik ömrünü tamamladuktan sonra bu çalışma yapılacak olup tahmini olarak 20 yıl sonunda gerçekleştirilecektir. 300.000 TL toplam maliyetin bugünkü değere indirgenmiş tutarı 223.489 TL'dir.

Yel Enerji ve Suda Maden' de teknik ekip tarafından yapılan değerlendirmede herhangi bir dekapaj çalışması yapılmayacağı öngörülmüştür. Bu nedenle herhangi bir karşılık ayırma işlemi yapılmamıştır.

Kefalet

Odaş Elektrik Üretim Ticaret A.Ş. ayrıca bağlı ortaklığı konumunda olan grup firmalarının işletme sermayesi ve yatırımları ihtiyacı için gerekli olan nakdi kredileri ile tüm gayri nakdi kredileri için kefil olabilmektedir.

Odaş Elektrik Üretim Sanayi Ticaret A.Ş.
01 Ocak 2025 – 31 Aralık 2025 Dönemine Ait
Konsolide Finansal Tablolara İlişkin Açıklayıcı Dipnotlar
(Tutarlar aksi belirtilmedikçe Türk Lirası ("TL") olarak ifade edilmiştir.)

25. KARŞILIKLAR, KOŞULLU VARLIK VE BORÇLAR (DEVAMI)

Teminatlar

Grup tarafından verilen teminatlar aşağıdaki gibidir:

	31.12.2025	31.12.2024
TEMİNAT, REHİN, İPOTEKLER	31.12.2025	31.12.2024
A) Kendi tüzel kişiliği adına vermiş olduğu TR'lerin toplam tutarı	36.798.666	139.319.666
B) Tam konsolidasyon kapsamına dahil edilen ortaklıklar	1.029.272.881	1.342.245.426
Olağan ticari faaliyetlerin yürütülmesi amacıyla diğer 3. Kişilerin		
C) borcunu temin amacıyla vermiş olduğu TR'lerin toplam tutarı	--	--
D) Diğer Verilen TR'lerin Toplam Tutarı	--	--
i) Ana ortak lehine vermiş olduğu TR'lerin toplam tutarı	--	--
B ve C maddeleri kapsamına girmeyen diğer Şirket şirketleri	--	--
ii) lehine vermiş olduğu TR'lerin toplam tutarı	--	--
C maddesi kapsamına girmeyen 3. kişiler lehine vermiş olduğu TR'lerin	--	--
iii) toplam tutarı	--	--
TOPLAM	1.066.071.547	1.481.565.092

Şirketin vermiş olduğu teminat, rehin ve ipoteklerin öz kaynaklarına oranı 0,025 dir. (31 Aralık 2024 : 0,04 dir.).

Grup tarafından alınan teminatlar aşağıdaki gibidir:

	31.12.2025	31.12.2024
Alınan teminat mektupları	18.630.573	53.525.565
Alınan teminat çekleri	--	--
Alınan teminat senetleri	--	--
TOPLAM	18.630.573	53.525.565

26. TAHHÜTLER

Yoktur (31 Aralık 2024: Yoktur).

27. ÇALIŞANLARA SAĞLANAN FAYDALAR

a. Kısa Vadeli

Çalışanlara Sağlanan Faydalar Kapsamında Borçlar

	31 Aralık 2025	31 Aralık 2024
Personele Borçlar	52.015.524	54.834.906
Ödenecek sosyal güvenlik kesintileri	27.665.674	26.155.390
Ödenecek diğer yükümlülükler	789.423	617.543
TOPLAM	80.470.621	81.607.839

Personele borçlar hesabı bakiyesi tahakkuk etmiş ancak henüz ödemesi gerçekleştirilmemiş personele olan ücret ve benzeri borçlardan, ödenecek sosyal güvenlik kesintileri bakiyeleri ise ilgili tarihler itibarı ile bordro ile tahakkuk ettirilmiş ve izleyen ay yirmi üçünde beyan edilip, ay sonuna kadar ödenecek olan işçi ve işverene ait sosyal güvenlik prim borçlarından oluşmaktadır.

Odaş Elektrik Üretim Sanayi Ticaret A.Ş.
01 Ocak 2025 – 31 Aralık 2025 Dönemine Ait
Konsolide Finansal Tablolara İlişkin Açıklayıcı Dipnotlar
(Tutarlar aksi belirtilmedikçe Türk Lirası ("TL") olarak ifade edilmiştir.)

27. ÇALIŞANLARA SAĞLANAN FAYDALAR (Devamı)

İzin Karşılığı

	31 Aralık 2025	31 Aralık 2024
İzin karşılığı	37.083.000	31.566.360
TOPLAM	37.083.000	31.566.360

b. Uzun Vadeli

Kıdem Tazminatı Karşılığı

Şirketler mevcut iş kanunu gereğince, en az bir yıl hizmet verdikten sonra emeklilik nedeni ile işten ayrılan veya istifa ve kötü davranış dışındaki nedenlerle işine son verilen personele belirli miktarda kıdem tazminatı ödemekle yükümlüdürler. Ödenecek tazminat her hizmet yılı için bir aylık maaş tutarı kadardır ve bu miktarda 31 Aralık 2025 tarihi itibarıyla, 53.919,68 TL (31 Aralık 2024: 41.828,42 TL) ile sınırlanmıştır.

TMS 29 (Çalışanlara Sağlanan Faydalar)'a uygun olarak Grup'un yükümlülüklerinin hesaplanabilmesi için aktier varsayımlarla yapılan bir hesaplama gerekmektedir. Grup, kıdem tazminatı karşılığı, TMS 29'a uygun olarak "Projeksiyon Metodu"nu kullanarak, Grup'un geçmiş yıllardaki personel hizmet süresini tamamlama ve kıdem tazminatına hak kazanma konularındaki deneyimlerini baz alarak hesaplamış ve finansal tablolara yansıtmıştır.

Kıdem tazminatı karşılığı, çalışanların emekliliği halinde ödemesi gerekecek muhtemel yükümlülüğün bugünkü değeri hesaplanarak ayrılır. Buna bağlı olarak 31 Aralık 2025 ve 31 Aralık 2024 tarihleri itibarıyla yükümlülüğü hesaplamak için kullanılan aktier varsayımları aşağıdaki gibidir:

	31 Aralık 2025	31 Aralık 2024
İskonto oranı	%29,32	%21,44
Tahmin edilen artış oranı	%24,95	%17,78

	31 Aralık 2025	31 Aralık 2024
Kıdem tazminatı karşılığı	36.055.502	15.119.848
TOPLAM	36.055.502	15.119.848

31 Aralık 2025 ve 31 Aralık 2024 tarihleri arasında kıdem tazminatı karşılığı hesabının hareketi aşağıda sunulmuştur:

	31 Aralık 2025	31 Aralık 2024
Devir	15.119.848	18.958.002
Ödeme	8.044.991	41.683.257
Faiz Maliyeti	2.548.301	2.630.147
Cari Hizmet Maliyeti	(6.542.985)	(26.727.975)
Aktieryal Kazanç/(Kayıp)	24.791.264	(23.943.371)
Enflasyon Etkisi	(7.905.917)	2.519.788
Bakiye	36.055.502	15.119.848

Odaş Elektrik Üretim Sanayi Ticaret A.Ş.

01 Ocak 2025 – 31 Aralık 2025 Dönemine Ait Konsolide Finansal Tablolara İlişkin Açıklayıcı Dipnotlar
(Tutarlar aksi belirtilmedikçe Türk Lirası ("TL") olarak ifade edilmiştir.)

28. NİTELİKLERİNE GÖRE GİDERLER

1 Ocak – 31 Aralık 2025 ve 1 Ocak – 31 Aralık 2024 dönemlerine ait satışların maliyetinin niteliklerine göre detayı aşağıdaki gibidir:

	01 Ocak - 31 Aralık 2025	01 Ocak - 31 Aralık 2024
İlk Madde-Malzeme Kullanım Maliyeti	2.618.953.077	2.682.949.052
TEİAŞ/EPIAŞ/Enerji Giderleri	1.526.878.843	2.026.850.659
Personel Gider Payı	1.018.533.093	783.363.865
Amortisman	907.558.944	1.239.295.531
Diğer Giderler	385.088.640	251.058.566
Bakım Onarım Gideri	264.083.121	171.476.910
Üretimden Elde Edilen Mamül Satış Maliyeti	226.361.263	304.282.356
Antimden Satış Maliyeti (-)	225.793.681	55.126.913
Sigorta Giderleri	43.702.911	59.602.892
Kömür Satış Maliyeti	41.406.907	281.862.426
Kiralama gideri	19.062.440	44.221.422
Dağıtım Giderleri	9.615.966	10.949.433
TOPLAM	7.287.038.886	7.911.040.025

29. DİĞER VARLIK VE YÜKÜMLÜLÜKLER

Diğer Dönen Varlıklar

	31 Aralık 2025	31 Aralık 2024
Gelir tahakkukları (*)	54.091.981	701.852.698
Devreden KDV	680.613.113	739.346.039
İş Avansları	17.329.244	14.143.061
Personel Avansları	3.956.990	3.985.211
Verilen Sipariş Avansları	148.942.738	220.848.978
Diğer Çeşitli Dönen Varlıklar	118.398.862	51.256.856
TOPLAM	1.023.332.928	1.731.432.843

Gelir tahakkuklarının ayrıntısı aşağıdaki gibidir:

	31 Aralık 2025	31 Aralık 2024
Elektrik satış gelir tahakkukları	47.459.200	701.447.260
Vadeli mevduat hesabı gelir tahakkukları	230.538	301.285
Diğer gelir tahakkukları	6.402.243	104.153
TOPLAM	54.091.981	701.852.698

Diğer Duran Varlıklar

	31 Aralık 2025	31 Aralık 2024
Verilen avanslar (*)	112.785.075	184.812.673
TOPLAM	112.785.075	184.812.673

Odaş Elektrik Üretim Sanayi Ticaret A.Ş.

01 Ocak 2025 – 31 Aralık 2025 Dönemine Ait Konsolide Finansal Tablolara İlişkin Açıklayıcı Dipnotlar
(Tutarlar aksi belirtilmedikçe Türk Lirası ("TL") olarak ifade edilmiştir.)

29. DİĞER VARLIK VE YÜKÜMLÜLÜKLER (DEVAMI)

Diğer Kısa Vadeli Yükümlülükler

	31 Aralık 2025	31 Aralık 2024
Gider tahakkukları (*)	163.744.358	2.221.931.189
TOPLAM	163.744.358	2.221.931.189

Gider tahakkuklarının ayrıntısı aşağıdaki gibidir:

	31 Aralık 2025	31 Aralık 2024
Elektrik alışı gider tahakkukları	57.836.100	88.910.655
Faiz Tahakkukları	8.002.115	7.317.441
Diğer gider tahakkukları	91.077.946	2.125.703.093
Vadeli mevduat hesabı faiz gider tahakkukları	6.828.197	--
TOPLAM	163.744.358	2.221.931.189

Diğer Uzun Vadeli Yükümlülükler

	31 Aralık 2025	31 Aralık 2024
Gider tahakkukları (*)	7.838.386	35.144.722
TOPLAM	7.838.386	35.144.722

(*) Gruba ait sigorta ve vergi borcu yapılandırma taksitlerinin faizlerinden oluşmaktadır.

30. SERMAYE, YEDEKLER VE DİĞER ÖZKAYNAK KALEMLERİ

Ödenmiş sermaye

Grup'un 31 Aralık 2025 ve 31 Aralık 2024 tarihlerindeki ödenmiş sermaye yapısı aşağıdaki gibidir:

Şirketin nominal sermayesi 1.400.000.000 TL olup, kayıtlı sermaye tavanı 3.000.000.000 TL tutarındadır. Grubun sermaye yapısına ilişkin detay tablo aşağıda sunulmuştur.

Hissedar	31.12.2025		31.12.2024	
	Pay Tutarı	Pay Oranı	Pay Tutarı	Pay Oranı
Burak Altun	221.397.488	%15,81	221.397.488	%15,81
A. Bahattin Özal	69.268.681	%4,95	68.199.226	%4,87
BB Enerji Yatırım San.ve Tic.A.Ş.	39.619.143	%2,83	39.619.143	%2,83
Hafize Ayşegül Özal	3.777.820	%0,27	2.708.365	%0,19
Mustafa Ali Özal	3.777.820	%0,27	2.435.865	%0,17
Ahmed Gökçe Kosay	2.138.910	%0,15	--	--
Ayşenur Koşay Erbay	2.138.910	%0,15	--	--
Hafize Bişra Özal	1.425.940	%0,10	1.069.455	%0,08
Müjgan Özal Mirasa	--	--	5.347.275	%0,38
Fatimetüz Zehra Özal Mirası	--	--	3.208.365	%0,23
Halka Açık Kırsım	1.056.455.288	%75,46	1.056.014.818	%75,43
TOPLAM Sermaye	1.400.000.000	%100	1.400.000.000	%100

Odaş Elektrik Üretim Sanayi Ticaret A.Ş.

01 Ocak 2025 – 31 Aralık 2025 Dönemine Ait Konsolide Finansal Tablolara İlişkin Açıklayıcı Dipnotlar
(Tutarlar aksi belirtilmedikçe Türk Lirası ("TL") olarak ifade edilmiştir.)

30. SERMAYE, YEDEKLER VE DİĞER ÖZKAYNAK KALEMLERİ (DEVAMI)

Şirketin çıkarılmış sermayesi 1.400.000.000 (Birmilyardörtüyüzbin) TL olup, söz konusu çıkarılmış sermayenin tamamı muvazaadan arı şekilde tamamen ödenmiştir.

Bu sermaye her biri 1 (bir) TL nominal değerinde, 8.555.640 adet nama yazılı (A) Grubu, 1.391.444.360 adet nama yazılı (B) Grubu olmak üzere toplam 1.400.000.000 adet paya bölünmüştür.

(A) grubu paylar işbu Ana sözleşmenin 7, 8 ve 10'uncu maddeleri (Yönetim Kurulu, Yönetim Kuruluna aday gösterme, başkan ve başkan vekili seçilme, şirketi temsil ve Genel Kurulda oy hakkı) çerçevesinde yönetim kurulu üyelerinin belirlemesi ve genel kurulda oy hakkı kullanımında imtiyaza sahiptir. (B) Grubu paylara ise özel hak veya imtiyaz tanınmamıştır.

Sermaye artırımlarında, artan sermayeyi temsil etmek üzere, (A) Grubu paylar oranında (A) Grubu pay, (B) Grubu paylar oranında (B) Grubu pay ihraç edilecektir. Yapılan sermaye artırımlarında sadece (B) grubu pay ihraç edilmesine yönetim kuruluna karar verilmesi durumunda (A) grubu pay sahiplerine de sermayeleri oranında (B) grubu pay alma hakkı verilir.

Yönetim Kurulu, 2020-2024 yılları arasında Sermaye Piyasası Kanunu hükümlerine ve Sermaye Piyasası Kurulu düzenlemelerine uygun olarak gerçekleştirdiği zamanlarda kayıtlı sermaye tavasına kadar (A) ve/veya (B) grubu yeni pay ihraç ederek çıkarılmış sermayenin artırılması, imtiyazlı pay ihraç edilmesi ve pay sahiplerinin yeni pay alma hakkının sınırlandırılması ile primli pay ihraçı konusunda karar almaya yetkilidir. Sermayeyi temsil eden paylar kayıtlı sermaye esasları çerçevesinde kaydedilir.

Yeni pay alma hakkını kısıtlama yetkisi, pay sahipleri arasında eşitsizliğe yol açacak şekilde kullanılamaz. Çıkarılan paylar tamamen satılarak bedelleri ödenmedikçe yeni pay çıkarılamaz.

Şirketin sermayesinin yüzde beş veya daha fazlasını temsil eden payların, doğrudan veya dolaylı olarak bir gerçek veya tüzel kişi tarafından edinilmesi ile bir ortağı ait payların tüzel kişilik sermayesinin yüzde beşini aşması sonucunu veren pay edinimleri ve/veya bir ortağı ait payların yukarıdaki oranların altına düşmesi sonucunu veren pay devirleri için veya hallerinde her defasında EPDK onayı alınacak. Sermaye Piyasası mevzuatı uyarınca gerekli özel durum açıklamaları yapılacaktır. Bu hüküm oy hakkı edinilmesi halinde de geçerlidir. Yönetim Kurulu (A) grubu payların devrinde TTK 493'üncü maddede hükümleri çerçevesinde Şirket amacının gerçekleştirilmesi ve ekonomik bağımsızlığının korunabilmesi gerektiği göstererek devre onay vermemeye ve pay defterine kayıtlı imtina etme yetkisine sahiptir. Borsada işlem görecektir (B) grubu payların devrine kısıtlama getirilemez.

Hisse Senedi İhraç Primi

	31 Aralık 2025	31 Aralık 2024
Hisse senetleri ihraç primleri	981.368.968	981.368.968
TOPLAM	981.368.968	981.368.968

Aktüeryal Kazanç/(Kayıp) Fonu

Aktüeryal kazanç/(kayıp) fonunun hareketleri aşağıdaki gibidir:

	31 Aralık 2025	31 Aralık 2024
Dönem başı bakiye	7.712.452	(10.245.076)
Cari dönem aktüeryal kazanç/(kayıp)	(18.593.448)	17.957.528
TOPLAM	(10.880.996)	7.712.452

Odaş Elektrik Üretim Sanayi Ticaret A.Ş.

01 Ocak 2025 – 31 Aralık 2025 Dönemine Ait
Konsolide Finansal Tablolara İlişkin Açıklayıcı Dipnotlar
(Tutarlar aksi belirtilmedikçe Türk Lirası ("TL") olarak ifade edilmiştir.)

30. SERMAYE, YEDEKLER VE DİĞER ÖZKAYNAK KALEMLERİ (DEVAMI)

Geçmiş Yıl Kâr/(Zararları)

Dönem net kârı dışındaki birikmiş kâr/(zararlar) netleştirilerek bu kalemede gösterilmiştir.

Geçmiş Yıl Kâr/(Zararları)	31.12.2025	31.12.2024
Geçmiş yıl kâr/(zarar)	9.421.121.148	5.108.850.064
Bağlı ortaklıklarda kontrol kaybı ile sonuçlanmayan pay oranı değ. bağlı artışı (azalışı)	(1.717.109.657)	(5.107.866.971)
Transferler	--	--
Geçmiş Döneme İlişkin Karşılıklar	--	(339.638.732)
Diğer Düzeltmeler	(13.483.572)	2.565.407.789
Dönem kâr/(zarar)	(3.898.603.214)	7.194.368.998
TOPLAM	3.791.924.705	9.421.121.148

Geri Alınan Paylar

	31 Aralık 2025	31 Aralık 2024
Geri Alınan Paylar	135.687.385	177.604.377

Şirket Yönetim Kurulu'nun 06.12.2023 tarihli kararı ile başlatılan pay geri alım işlemleri kapsamında; 21.06.2024 tarihinde Borsa İstanbul'da pay başına 9.03 - 9.12 TL arasında (ağırlıklı ortalama 9,10267 TL) fiyat aralığından toplam 14.000.000 TL nominal değerli ODAŞ payları geri alınmıştır. Bu işlemlerle birlikte, 21.06.2024 tarihi itibarıyla geri alınan payların toplam nominal değeri 15.000.000 TL olup, bu payların sermayeye oranı %1,0714'e ulaşmıştır.

Kâr Payı Dağıtım

Halka açık şirketler, kâr payı dağıtımlarını SPK'nın 1 Şubat 2014 tarihinden itibaren yürürlüğe giren II-19.1 no'lu Kâr Payı Tebliği'ne göre yaparlar.

Ortaklıklar, kârlarını genel kurulları tarafından belirlenecek kâr dağıtım politikaları çerçevesinde ve ilgili mevzuat hükümlerine uygun olarak genel kurul kararıyla dağıtır. Söz konusu tebliğ kapsamında aşırı bir dağıtım oranı tespit edilmiştir. Şirketler esas sözleşmelerinde veya kâr dağıtım politikalarında belirlenen şekilde kâr payı öderler. Kâr payı, dağıtımına karar verilen genel kurul toplantısında karara bağlanmak şartıyla, eşit veya farklı tutarlı kişilerle ödenbilir.

Taksitli ödemede II-19.1 sayılı Kâr Payı Tebliği'nin 5'inci maddesinde yer alan hükümlere uyular. Ayrıca, payları borsada işlem gören ortaklıklar, ara dönem finansal tablolarında yer alan kârları üzerinden nakden kâr payı avansı dağıtabilir.

TTK'ya göre ayrılması gereken yedek akçeler ile esas sözleşmede veya kâr dağıtım politikasında pay sahipleri için belirlenen kâr payı ayrılmadıkça; başka yedek akçe ayrılmasına, ertesi yıla kâr aktarılmasına ve intifa senedi sahiplerine, yönetim kurulu üyelerine, ortaklık çalışanlarına ve pay sahibi dışındaki kişilere kârdan pay dağıtılmasına karar verilemeyeceği gibi, pay sahipleri için belirlenen kâr payı nakden ödenmedikçe bu kişilere kârdan pay dağıtılamaz.

Yasal Yedekler

Türk Ticaret Kanunu'na göre, yasal yedekler I. ve II. Tertip Yasal Yedekler olmak üzere ikiye ayrılır. Türk Ticaret Kanunu'na göre birinci tertip yasal yedekler, şirketin ödenmiş sermayesinin %20 sine ulaşılmaya kadar, kanunî net kârın %5'i olarak ayrılır. İkinci tertip yasal yedekler ise ödenmiş sermayenin %5'ini aşan dağıtılan kârın %10'udur. Türk Ticaret Kanunu'na göre, yasal yedekler ödenmiş sermayenin %40'ünü geçmediği sürece sadece zararları netleştirmek için kullanılabilir, bunun dışında herhangi bir şekilde kullanılabilmesi mümkün değildir.

Grup'un 30 Eylül 2025 tarihi itibarı ile Kârdan Ayrılan Kısıtlanmış Yedeklerinin tutarı 464.460.909 TL'dir. (31 Aralık 2024: 462.530.901 TL)

Odaş Elektrik Üretim Sanayi Ticaret A.Ş.

01 Ocak 2025 – 31 Aralık 2025 Dönemine Ait
Konsolide Finansal Tablolara İlişkin Açıklayıcı Dipnotlar
(Tutarlar aksi belirtilmedikçe Türk Lirası ("TL") olarak ifade edilmiştir.)

30. SERMAYE, YEDEKLER VE DİĞER ÖZKAYNAK KALEMLERİ (DEVAMI)

Sermaye Avansları

Yoktur. (31 Aralık 2024 : Yoktur.)

Nakit Riskinden Korunma Kazanç ve Kayıpları

	31.12.2025	31.12.2024
Risken korunma kazanç ve kayıpları	(386.705.747)	(1.251.221.156)
Toplam	(386.705.747)	(1.251.221.156)

Azımlık payları

Grup'un azımlık payı detayı aşağıdaki gibidir :

	31 Aralık 2025	31 Aralık 2024
Sermaye	8.079.608.410	7.065.114.555
Geçmiş Yıl Kar/(Zararları)	12.510.611.623	11.115.763.499
Dönem Kar/(Zararı)	(167.050.524)	(496.967.024)
Yasal Yedekler	336.630	423.496
TOPLAM	20.423.506.139	17.684.334.528

Diğer Özkaynaklar

	31 Aralık 2025	31 Aralık 2024
Diğer özkaynaklar	23.368.966	31.395.912
TOPLAM	23.368.966	31.395.912

Suda Maden satın alma işlemi TFRS-3 İşletme Birleşmeleri standardı kapsamında değerlendirilmemiş olup, işlemin bir işletme birleşmesinden ziyade varlık edinimi olduğu tespit edilerek, varlık için ödenen toplam tutar ile şirketin kayıtlı defter değerleri dikkate alınarak hesaplanan varlıkları ve borçları arasındaki oluşan fark tutarı 23.368.966 TL tutar özkaynaklarda muhasebeleşmiştir.

Grubun 7 Mart 2024 tarihinde yayımlanan Sermaye Piyasası Kurulu Bültenine istinaden hazırladığı TMS 29 uyarınca düzeltilmiş özsermaye hesapları ile ilgili açıklama aşağıdaki gibidir:

Özkaynaklar	ÜFE Endeksli	TÜFE Endeksli	Geçmiş Yıllar Karları / Zararlarında Takip Edilecek Farklar
Sermaye Düzeltmesi Olumlu Farkları	9.951.396.343	7.276.846.638	2.674.549.705
Paylara İlişkin Primler/İskontolar	579.629.001	981.368.968	(401.739.967)
Kârdan Ayrılmış Kısıtlanmış Yedekler	2.708.750.911	464.460.909	2.244.290.002

Ortak Kontrolde Tabii Teşebbüs veya İşletmeleri İçeren Birleşmelerin Etkisi

	31 Aralık 2025	31 Aralık 2024
Ortak Kontrolde Tabii Teşebbüs veya İşletmeleri İçeren Birleşmelerin Etkisi	2.146.079.395	3.657.646.324
TOPLAM	2.146.079.395	3.657.646.324

Odaş Elektrik Üretim Sanayi Ticaret A.Ş.

01 Ocak 2025 – 31 Aralık 2025 Dönemine Ait
Konsolide Finansal Tablolara İlişkin Açıklayıcı Dipnotlar
(Tutarlar aksi belirtilmedikçe Türk Lirası ("TL") olarak ifade edilmiştir.)

31. HASILAT VE SATIŞLARIN MALİYETİ

Hasılat :

	01 Ocak - 31 Aralık 2025	01 Ocak - 31 Aralık 2024
Yurtiçi Satışlar	8.573.262.947	9.906.649.911
Enerji Satış Gelirleri	7.454.610.329	8.585.698.465
Metal Madenleri Satış Gelirleri	696.775.495	51.258.941
Diğer Gelirler	421.877.123	1.269.692.504
Satıştan İndeler	(81.089.192)	(6.613.826)
Yurtiçi Satışlar	420.334.822	315.558.992
Yurtdışı Maden Satış Geliri	420.334.822	315.558.992
TOPLAM	8.912.508.577	10.215.595.077

32. İNŞAAT SÖZLEŞMELERİ

Yoktur (31 Aralık 2024: Yoktur.)

33. GENEL YÖNETİM GİDERLERİ, PAZARLAMA GİDERLERİ, ARAŞTIRMA VE GELİŞTİRME GİDERLERİ

Pazarlama, Satış ve Dağıtım Giderleri

1 Ocak – 31 Aralık 2025 ve 1 Ocak – 31 Aralık 2024 dönemlerine ait pazarlama satış ve dağıtım giderlerinin niteliklerine göre detayı aşağıdaki gibidir:

	01 Ocak - 31 Aralık 2025	01 Ocak - 31 Aralık 2024
Nakliye Giderleri	38.711.660	180.825.136
Diğer Giderler	38.315.913	43.478.811
	77.027.573	224.303.947

Araştırma ve Geliştirme Giderleri

1 Ocak – 31 Aralık 2025 ve 1 Ocak – 31 Aralık 2024 dönemlerine ait araştırma ve geliştirme giderlerinin niteliklerine göre detayı aşağıdaki gibidir:

	01 Ocak - 31 Aralık 2025	01 Ocak - 31 Aralık 2024
Araştırma ve Geliştirme Giderleri	--	707.205
	--	707.205

Odaş Elektrik Üretim Sanayi Ticaret A.Ş.

01 Ocak 2025 – 31 Aralık 2025 Dönemine Ait

Konsolide Finansal Tablolara İlişkin Açıklayıcı Dipnotlar

(Tutarlar aksi belirtilmedikçe Türk Lirası ("TL") olarak ifade edilmiştir.)

33. GENEL YÖNETİM GİDERLERİ, PAZARLAMA GİDERLERİ, ARAŞTIRMA VE GELİŞTİRME GİDERLERİ (DEVAMI)

Genel Yönetim Giderleri

1 Ocak – 31 Aralık 2025 ve 1 Ocak – 31 Aralık 2024 dönemlerine ait genel yönetim giderlerinin niteliklerine göre detayı aşağıdaki gibidir:

	01 Ocak - 31 Aralık 2025	01 Ocak - 31 Aralık 2024
Personel Giderleri	438.852.376	315.065.831
Diğer Giderler	261.214.843	158.530.048
Amortisman Giderleri	144.390.496	124.333.428
Danışmanlık Giderleri	31.938.141	28.140.636
Kira Giderleri	31.891.107	20.775.238
Beynamme ve Sözleşme Damga Vergisi	3.003.370	6.523.533
TOPLAM	911.290.333	653.368.714

34. ESAS FAALİYETLERDEN DİĞER GELİRLER VE GİDERLER

Esas Faaliyetlerden Diğer Gelirler

	01 Ocak - 31 Aralık 2025	01 Ocak - 31 Aralık 2024
Reeskont Faiz Gelirleri	2.353.423	185.224.915
Kur Farkı Geliri	1.224.297.457	100.819.701
Önceki Dönem Gelir ve Karları	6.019.734	3.829.073
Faaliyetle İlgili Diğer Gelir ve Karlar	65.707.811	959.077
Konusu Kalmayan Karşılıklar	11.969.006	18.773.480
Diğer Olağandışı Gelirler	33.766.737	39.335.286
TOPLAM	1.344.114.168	348.941.532

Esas Faaliyetlerden Diğer Giderler

	01 Ocak - 31 Aralık 2025	01 Ocak - 31 Aralık 2024
Çalışmayan Kısım Gider ve Zararları (*)	906.008.833	329.595.255
Karşılık Giderleri	33.242.968	195.448.738
Kur Farkı Gideri	178.982.902	162.903.961
Diğer Olağandışı Gider ve Zararlar	168.544.862	780.896.876
Önceki Dönem Gider ve Zararları	23.435.285	16.650.055
Reeskont Gideri	101.724.457	36.064.500
Diğer Olağan Gider ve Zararlar	55.963.345	110.639.410
TOPLAM	1.467.902.652	1.632.198.795

(*) Çalışmayan kısım gider ve zararların büyük çoğunluğu Çan2 Termik Santralinin yıllık bakımı sebebi ile Mart, Nisan ve Kasım aylarındaki duruşlarından kaynaklanmaktadır.

Odaş Elektrik Üretim Sanayi Ticaret A.Ş.

01 Ocak 2025 – 31 Aralık 2025 Dönemine Ait

Konsolide Finansal Tablolara İlişkin Açıklayıcı Dipnotlar

(Tutarlar aksi belirtilmedikçe Türk Lirası ("TL") olarak ifade edilmiştir.)

35. YATIRIM FAALİYETLERİNDEN GELİRLER VE GİDERLER

1 Ocak – 31 Aralık 2025 ve 1 Ocak – 31 Aralık 2024 dönemlerine ait Yatırım Faaliyetlerinden Gelirler ve Giderler aşağıdaki şekildedir:

	01 Ocak - 31 Aralık 2025	01 Ocak - 31 Aralık 2024
Yatırım Faaliyeti Gelirleri	1.484.879.471	1.973.988.985
Yatırım Faaliyeti Giderleri	(446.430)	(3.481.852.122)
Özkaynak Yöntemiyle Değ.Yatırımların Kar/Zararlarından Paylar	--	193.362.316
TOPLAM	1.484.433.041	(1.314.500.821)

36. ÇEŞİT ESASINA GÖRE SINIFLANDIRILMIŞ GİDERLER

Grup'un çeşit esasına göre sınıflandırılmış giderlerinin dökümü aşağıdaki gibidir:

Personel Giderleri	01 Ocak - 31 Aralık 2025	01 Ocak - 31 Aralık 2024
Satışların Maliyeti	1.018.533.093	783.363.865
Genel Yönetim Giderleri	438.852.376	315.065.831
TOPLAM	1.457.385.469	1.098.429.696

Sigorta Giderleri

	01 Ocak - 31 Aralık 2025	01 Ocak - 31 Aralık 2024
Satışların Maliyeti	43.702.911	59.602.892
Genel Yönetim Giderleri	--	--
TOPLAM	43.702.911	59.602.892

Danışmanlık Giderleri

	01 Ocak - 31 Aralık 2025	01 Ocak - 31 Aralık 2024
Satışların Maliyeti	9.615.966	10.949.433
Genel Yönetim Giderleri	31.938.141	28.140.636
TOPLAM	41.554.107	39.090.069

Odaş Elektrik Üretim Sanayi Ticaret A.Ş.

01 Ocak 2025 – 31 Aralık 2025 Dönemine Ait

Konsolide Finansal Tablolara İlişkin Açıklayıcı Dipnotlar

(Tutarlar aksi belirtilmedikçe Türk Lirası ("TL") olarak ifade edilmiştir.)

37. FİNANSMAN GİDERLERİ VE GELİRLERİ

Finansman Gelirleri

	01 Ocak - 31 Aralık 2025	01 Ocak - 31 Aralık 2024
Kambiyo karları	2.534.790.818	653.646.466
Menkul Kıymet Satış Karı	1.131.288.362	467.011.347
Reeskont faiz geliri	152.048.745	363.996.595
Faiz gelirleri	131.992.825	175.622.909
TOPLAM	3.950.120.750	1.660.277.317

(*) İlgili tutarın 2.032.162.497 TL lik kısmı Denarius Pumping Services LLC konsolide finansallarından gelmektedir. Cari hesap kur değerlemelerinden gelen kur farkı gelirleri Venezuela finansallarında Ertelemiş gelirler hesabında sınıflandırılmış, iş bu raporumuzda 2025 yılına ilişkin 2.032.162.497 TL lik kur farkı geliri Finansman Gelirlerinde sınıflandırılmıştır.

Finansman Giderleri

	01 Ocak - 31 Aralık 2025	01 Ocak - 31 Aralık 2024
Kambiyo zararları	1.885.843.149	878.646.566
Menkul Kıymet Satış Zararı	1.156.798.437	291.891.425
Faiz ve komisyon giderleri	720.128.657	639.200.221
Reeskont faiz giderleri	136.801.796	274.579.399
TOPLAM	3.899.572.039	2.084.317.611

Odaş Elektrik Üretim Sanayi Ticaret A.Ş.

01 Ocak 2025 – 31 Aralık 2025 Dönemine Ait Konsolide Finansal Tablolara İlişkin Açıklayıcı Dipnotlar
(Tutarlar aksi belirtilmedikçe Türk Lirası ("TL") olarak ifade edilmiştir.)

38. PARASAL KAZANÇ KAYIP

Parasal Olmayan Kalemler

Finansal Durum Tablosu Kalemleri	31.12.2025
Nakit ve Nakit Benzerleri	(500.626)
Stoklar	30.221.110
Özkaynak Yöntemiyle Değerlenen Yatırımlar	1.920.006.886
Peşin Ödenmiş Giderler	(980.109)
Maddi Duran Varlıklar	4.963.951.161
Diğer Maddi Olmayan duran Varlıklar	211.406.485
Sermaye Düzeltme Farkları	(5.477.151.228)
Paylara İlişkin Primler/İskontolar	(231.616.114)
Kardan Ayrılan Kısıtlanmış Yedekler	(91.713.283)
Geçmiş Yıllar Karları/Zararları	(3.619.109.714)
Diğer Kazanç/Kayıplar	1.730.465

Kar Veya Zarar Tablosu Kalemleri

Hassiat	(721.019.183)
Satışların Maliyeti	1.216.130.671
Genel Yönetim Giderleri	128.352.066
Pazarlama Giderleri	6.405.722
Araştırma ve Geliştirme Giderleri	--
Esas Faaliyetlerden Diğer Gelirler	(135.418.745)
Esas Faaliyetlerden Diğer Giderler	394.456.148
Yatırım Faaliyetlerinden Gelirler	(143.041.894)
Yatırım Faaliyetlerinden Giderler	44.069
Özkaynak Yöntemiyle Değerlenen Yatırımların Karlarından/Zararlarından Paylar	--
Finansman Gelirleri	(305.359.944)
Finansman Giderleri	484.314.222
Dönem Vergi Diğerleri/Geliri	(5.486.651)
TOPLAM	(1.374.378.485)

39. DİĞER KAPSAMLI GELİR UNSURLARININ ANALİZİ

Grup'un 31 Aralık 2025 ve 31 Aralık 2024 tarihleri itibarıyla diğer kapsamlı gelir(gider) dökümü aşağıdaki gibidir:

Carı veya Zararda Yeniden Sınıflandırılmayacaklar	1 Ocak-31 Aralık 2025	1 Ocak-31 Aralık 2024
Aktüeryal Kazanç/Kayıplar (Not:27)	(24.791.264)	23.943.371
Erteleme Vergi Gelir/Gideri (Not:40)	6.197.816	(5.985.843)
TOPLAM	(18.593.448)	17.957.528

Carı veya Zararda Yeniden Sınıflandırılacaklar	1 Ocak-31 Aralık 2025	1 Ocak-31 Aralık 2024
Nakit Akışı Riskinden Korunma Kazançları/Kayıpları	694.809.933	597.317.857
Erteleme Vergi Gelir/Gideri (Not:40)	(173.702.484)	(149.329.464)
TOPLAM	521.107.449	447.988.393

Odaş Elektrik Üretim Sanayi Ticaret A.Ş.

01 Ocak 2025 – 31 Aralık 2025 Dönemine Ait Konsolide Finansal Tablolara İlişkin Açıklayıcı Dipnotlar
(Tutarlar aksi belirtilmedikçe Türk Lirası ("TL") olarak ifade edilmiştir.)

40. GELİR VERGİLERİ (ERTELENMİŞ VERGİ VARLIK VE YÜKÜMLÜLÜKLERİ)

01 Ocak – 31 Aralık 2025 ve 01 Ocak – 31 Aralık 2024 hesap dönemlerine ait gelir tablosunda yer alan vergi gelir(giderleri) aşağıda özetlenmiştir:

	1 Ocak-31 Aralık 2025	1 Ocak-31 Aralık 2024
Dönem Vergi Gideri	(41.851.101)	(50.833.857)
Ertelenen Vergi Geliri / Gideri	(332.044.190)	(250.301.552)
Öz Sermayede Yanstılan Erte.Vergi (*)	(167.504.668)	(155.315.307)
TOPLAM	(541.399.959)	(456.450.716)

31 Aralık 2025 ve 31 Aralık 2024 tarihleri itibarıyla Dönem Cari Vergi Yükümlülüğü detayı aşağıdaki gibidir:

	1 Ocak-31 Aralık 2025	1 Ocak-31 Aralık 2024
Dönem Cari Vergi Yükümlülüğü	168.484.731	158.572.102
TOPLAM	168.484.731	158.572.102

Cari Vergi

Türkiye'de, kurumlar vergisi oranı %25'dir. Bu oran, kurumların ticari kazancına vergisi yasalara gereğince indirimi kabul edilmeyen giderlerin ilave edilmesi, vergi yasalarında yer alan istisna (iştirak kazançları istisnası gibi) ve indirimlerin (yatırım indirimi gibi) kullanılması sonucu bulunacak vergi matrahına uygulanır.

30 Aralık 2003 tarihinde Resmi Gazete'de yayımlanan, Vergi Usul Kanunu, Gelir Vergisi Kanunu ve Kurumlar Vergisi Kanunu'nda Değişiklik Yapılması Hakkında Kanun ("5024 sayılı Kanun"), kazançlarını bilanço esasına göre tespit eden gelir veya kurumlar vergisi mükelleflerinin finansal tablolarını 1 Ocak 2004 tarihinden başlayarak enflasyon düzeltilmesine tabi tutmasını öngörmektedir. Mükellefler ayrıca 31 Aralık 2003 tarihli bilançolarında da söz konusu yasa ile belirtilen esaslar dahilinde enflasyon düzeltilmesine tabi tutmak zorundadırlar. 31 Aralık 2003 tarihli bilançolar 5024 sayılı Kanun ve Maliye Bakanlığı tarafından 28 Şubat 2004 tarihinde yayımlanan Genel Tebliğlerle enflasyon düzeltilmesi yapmak zorunda olan mükelleflerin, düzeltilme şartlarının oluşması halinde 1 Ocak 2004 tarihinden sonra düzenleyecekleri finansal tablolardan sadece bilançolarını düzeltilme işleme tabi tutmaları zorunlu tutulmuştur.

Grup, cari dönemde vergi matrahını 338 Numaralı Vergi Usul Kanunu Tebliği ile bildirilen düzeltilme şartlarının oluşması halinde (fiyat endeksi artışı) son on iki hesap döneminde %100, içinde bulunulan hesap döneminde %10) 5024 sayılı Kanun ve sözkonusu tebliğlerdeki usul ve esaslar doğrultusunda hesaplayacaktır.

Türkiye'deki bir işyeri ya da daimi temsilcisi aracılığı ile gelir elde eden kurumlar ile Türkiye'de yerleşik kurumlara ödenen kar paylarından (temettü) stopaj yapılmaz. Bunların dışında kalanlara yapılan temettü ödemeleri %15 oranında stopaja tabidir. Känn sermayeye ilavesi, kärd dağıtımı sayılmaz ve stopaj uygulanmaz.

Cari Dönem Vergisi İle İlgili Varlıklar:

31 Aralık 2025 ve 31 Aralık 2024 tarihleri itibarıyla cari dönem vergisi ile ilgili varlıkların detayı aşağıdaki gibidir:

Cari Dönem Vergisiyle İlgili Varlıklar	31 Aralık 2025	31 Aralık 2024
Peşin ödenen vergiler ve fonlar	145.565.480	138.631.654
TOPLAM	145.565.480	138.631.654

Odaş Elektrik Üretim Sanayi Ticaret A.Ş.

01 Ocak 2025 – 31 Aralık 2025 Dönemine Ait Konsolide Finansal Tablolara İlişkin Açıklayıcı Dipnotlar
(Tutarlar aksi belirtilmedikçe Türk Lirası ("TL") olarak ifade edilmiştir.)

40. GELİR VERGİLERİ (ERTELENMİŞ VERGİ VARLIK VE YÜKÜMLÜLÜKLERİ DAHİL) (DEVAMI)

Ertelenen Vergi

Grup ertelenen gelir vergisi varlık ve yükümlülüklerini, bilanço kalemlerinin kayıtlı değerleri ile Vergi Usul Kanunu arasıındaki farkı değerlendirmelerin sonucunda ortaya çıkan geçici farkların etkilerini dikkate alarak hesaplamaktadır.

Söz konusu geçici farklar genellikle gelir ve giderlerin, SPK Tebliği ve vergi kanunlarına göre değişik raporlama dönemlerinde muhasebeleştirilmesinden kaynaklanır. Gerçekleşecek geçici farklar üzerinden yükümlülük metoduna göre hesaplanan ertelenen vergi alacağı ve yükümlülüğü için uygulanacak oran %25 olarak uygulanmıştır.

Türk Vergi mevzuatı, ana ortaklık olan şirketin, bağlı ortaklık ve iştiraklerinin konsolide ettiği finansal tabloları üzerinden vergi beyannamesi düzenlemesine olanak sağlamamaktadır. Bu nedenle, şirketin vergi altındaki sahip şirketlere ertelenen vergi pasifine sahip şirketlerin ertelenen vergi pozisyonları netleştirilmemiş ve ayrı açıklanmıştır.

31 Aralık 2025 ve 31 Aralık 2024 tarihleri itibarı ile ertelenen varlığı ve ertelenen vergi yükümlülüğü konsolide finansal tablolarda aşağıdaki şekilde yansıtılmıştır.

	31.12.2025	31.12.2024
Ertelenen Vergi Varlığı	1.175.862.581	1.775.547.875
Ertelenen Vergi Yükümlülüğü	(1.428.659.853)	(1.429.540.466)
Toplam	(252.797.272)	346.007.409

31 Aralık 2025 ve 31 Aralık 2024 tarihleri itibarıyla ertelenen vergiye konu olan birikmiş geçici farklar ve ertelenen vergi varlık ve yükümlülüklerinin yürürlükteki vergi oranları kullanılarak hazırlanan dökümü aşağıdaki gibidir:

	Birikmiş Geçici Farklar	Ertelenen Vergi Varlıkları / (Yükümlülükleri)
Ertelenen vergi varlıkları / yükümlülükleri	31.12.2025	31.12.2024
Diğer Erteleme Vergi Varlık/Yükümlülüğü	(4.325.630.939)	(4.693.795.613)
Reeskontlar	159.854.218	58.733.835
Suallar	--	913.668
Sipahî Ticari Alacaklar	(196.221.270)	(223.756.063)
Diğer Borç ve Gider Karşılıkları	168.911.417	244.775.779
Maddi ve Maddi Olmayan Duran Varlıklar Amort. Farkları	(7.901.507.988)	(6.877.410.997)
Karşılık ve Örgütlenme Giderleri	50.250	--
Kadem Tazminat ve İzin Karşılığı	66.958.701	37.039.709
Nakit Sermaye Artışı Kaynaklı Vergi İndirimi (*)	55.278.064	133.864.104
Yatırım Teşvik, Doğan İndirimi Kurumlar Vergisi Hakkı (**)	--	2.611.378.481
Nakit Akışı Riskinden Korunma Kazançları/Kayıpları	--	1.668.294.874
TOPLAM	(11.972.306.657)	(9.651.340.767)

(*) Grup'un önceki dönemlerde gerçekleştirdiği sermaye artışı ile ilgili teşvik kapsamında endekslenmiş ve ertelenmiş vergiye konu edilmiş 13.819.516 TL tutarında vergi avantajı bulunmaktadır.

(**) Grup'un Termik santrali ile ilgili yatırım II. Bölgede bulunmaktadır, ancak YTB'nin Özel Şartlar bölümünde 5. Maddede belge konusu yatırım öncelikli yatırımlar konularında arasında yer alması nedeniyle 5. Bölge desteklerinden faydalanacağı belirtilmiştir. Buna göre Yatırım Katkı Oranı %40, İndirimi Kurumlar Vergisi Oranı ise %80'dir. Buna göre 801.789.865 TL tutarındaki toplam yatırımın %40'ı olan 320.715.946 TL tutarında yatırımdan elde edilen kazanca ilişkin olarak indirimi kurumlar vergisi uygulamasından faydalanılabilecektir. 31 Aralık 2025 dönemi itibarı ile endekslenmiş kalan yatırım indirimi tutarı 2.479.659.391 TL' dir. Ayrıca Türkiye Cumhuriyeti Sanayi ve Teknoloji Bakanlığı tarafından düzenlenen 08.04.2020 tarih 510216 belge no ve 1013731 ID numaralı yatırım teşvik belgesi düzenlenmiştir. Destekleme sınıfı Bölgesel-Öncelikli Yatırım olup, KDV Muafiyeti, Faiz Desteği, Vergi İndirimi, Sigorta Primi İyzeren Hissesi ve Yatırım Yeri Tabisi destek unsurlarıdır. Buna göre Yatırım Katkı Oranı %40, İndirimi Kurumlar Vergisi Oranı ise %80'dir. Buna göre 329.297.725 TL tutarındaki toplam yatırımın %40'ı olan 131.719.090 TL tutarında yatırımdan elde edilen kazanca ilişkin olarak indirimi kurumlar vergisi uygulamasından faydalanılabilecektir. İlgili tutar ertelenmiş vergiye konu edilmiştir.

Odaş Elektrik Üretim Sanayi Ticaret A.Ş.
01 Ocak 2025 – 31 Aralık 2025 Dönemine Ait
Konsolide Finansal Tablolara İlişkin Açıklayıcı Dipnotlar
(Tutarlar aksi belirtilmedikçe Türk Lirası ("TL") olarak ifade edilmiştir.)

41. PAY BAŞINA KAZANÇ

	01 Ocak - 31 Aralık 2025	01 Ocak - 31 Aralık 2024
Net kar / (zarar)	467.121.801	(3.898.603.214)
Adi hisselerin ağırlıklı ortalama sayısı	1.400.000.000	1.400.000.000
Nominal değeri 1 TL olan pay başına kar / (zarar)	0,333658	(2,784717)

42. PAY BAZLI ÖDEMELER

Yoktur (31 Aralık 2024: Yoktur).

43. SİGORTA SÖZLEŞMELERİ

Yoktur (31 Aralık 2024: Yoktur).

44. KUR DEĞİŞİMİNİN ETKİLERİ

Yoktur (31 Aralık 2024: Yoktur).

45. YÜKSEK ENFLASYONLU EKONOMİDE RAPORLAMA

TFRS'leri uygulayan işletmeler, Kamu Gözetimi Muhasebe ve Denetim Standartları Kurumu (KGGK) tarafından 23 Kasım 2023 tarihinde yapılan açıklamayla birlikte, 31 Aralık 2023 tarihinde veya sonrasında sona eren yıllık raporlama dönemine ait finansal tablolardan itibaren TMS 29 Yüksek Enflasyonlu Ekonomilerde Finansal Raporlama Standartına göre enflasyon muhasebesi uygulamaya başlamıştır. TMS 29, geçerli para birimi yüksek enflasyonlu bir ekonominin para birimi olan işletmelerin, konsolide finansal tabloları da dahil olmak üzere, finansal tablolarında uygulanmaktadır.

Söz konusu standart uyarınca, yüksek enflasyonlu bir ekonomiye ait para birimi esas alınarak hazırlanan finansal tablolar, bu para biriminin bilanço tarihindeki satın alma gücünde hazırlanmıştır. Önceki dönem finansal tablolar da karşılaştırma amacıyla karşılaştırmalı bilgiler raporlama dönemi sonundaki cari ölçüm birimi cinsinden ifade edilmiştir. Grup bu nedenle, 31 Aralık 2022 tarihli konsolide finansal tablolarını da, 31 Aralık 2023 tarihi itibarıyla satın alma gücü esasına göre sunmuştur.

SPK'nın 28 Aralık 2023 tarih ve 81/1820 sayılı kararı uyarınca, Türkiye Muhasebe/Finansal Raporlama Standartlarını uygulayan finansal raporlama düzenlemelerine tabi iştirakçiler ile sermaye piyasası kurumlarının, 31 Aralık 2023 tarihi itibarıyla sona eren hesap dönemlerine ait yıllık finansal raporlarından başlamak üzere TMS 29 hükümlerini uygulamak suretiyle enflasyon muhasebesi uygulamasına karar verilmiştir. TMS 29 uyarınca yapılan yeniden düzenlemeler, Türkiye İstatistik Kurumu ("TÜİK") tarafından yayınlanan Türkiye'deki Tüketici Fiyat Endeksi'nden ("TÜFE") elde edilen düzeltme katsayıları kullanılarak yapılmıştır.

31 Aralık 2025 tarihi itibarıyla, konsolide finansal tabloların düzenlenmesinde kullanılan endeksler ve düzeltme katsayıları aşağıdaki gibidir:

Tarih	Endeks	Düzeltilme Katsayısı
31.12.2025	3.513,87	1
31.12.2024	2.684,55	1,308923

Odaş Elektrik Üretim Sanayi Ticaret A.Ş.
01 Ocak 2025 – 31 Aralık 2025 Dönemine Ait
Konsolide Finansal Tablolara İlişkin Açıklayıcı Dipnotlar
(Tutarlar aksi belirtilmedikçe Türk Lirası ("TL") olarak ifade edilmiştir.)

46. TÜREV ARAÇLAR

YÜKSEK OLASILIKLI TAHMİNİ İŞLEM KUR RİSKİNE YÖNELİK NAKİT AKIŞ RİSKİNDEN KORUNMA MUHAŞEBESİ

Şirket yönetimi, uygulamakta olduğu gerçekleştirme olasılığı yüksek tahmini işlem kur riski bileşenine yönelik nakit akış riskinden korunma muhasebesi kapsamında risken korunma aracı olarak tanımlanmış yabancı para kredi yükümlülüklerinin sona ermesinden ötürü 1 Temmuz 2023 tarihi itibarıyla TFRS 9 kapsamında uygulamakta olduğu risken korunma muhasebesine son vermiştir.

Bu bağlamda, 30 Eylül 2023 tarihi itibarıyla diğer kapsamlı gelir tablosu altında birikmiş nakit akış riskinden korunma rezervinin, TFRS 9'a uygun olarak, risken korunma muhasebesi sona erdiği tarihte mevcut risken korunma kalemlerinin nakit akışlarına bağlantılı şekilde gelir tablosuna yeniden sınıflandırılmasına başlanmıştır.

31 Aralık 2025 tarihi itibarıyla risken korunma muhasebesi kapatma işlemleri kapsamında Diğer Kapsamlı Gelir Tablosu altındaki nakit akış riskinden korunma rezervi tutarından gelir tablosuna yeniden sınıflandırılan tutar, net 569.210.594 Türk Lirası'dır.

47. FİNANSAL ARAÇLAR

Kısa Vadeli Finansal Borçlar

	31 Aralık 2025	31 Aralık 2024
Banka kredileri	1.437.687.455	354.582.274
Finansal kiralama işlemlerinden borçlar	169.820.237	87.844.044
Ertelenmiş finansal kiralama maliyetleri (-)	(9.794.601)	(27.713.334)
Kredilerin anapara tahsilatları ve faizleri	52.936.560	140.129.914
Diğer Finansal Borçlar	13.556.147	7.372.679
Kısa Vadeli Finansal Borçlar – Net	1.664.254.798	562.215.577

Uzun Vadeli Finansal Borçlar

	31 Aralık 2025	31 Aralık 2024
Banka kredileri	12.281.701	15.182.246
Finansal kiralama işlemlerinden borçlar	20.390.456	99.139.260
Ertelenmiş finansal kiralama maliyetleri (-)	(618.519)	(8.418.282)
Uzun Vadeli Finansal Borçlar – Net	32.053.638	105.903.224

(*) Finansal kiralama işlemlerinden borçlar: Kiracıların finansal kiralama yapanlara olan ve vadesi 1 yılı geçen borçlar izlenmektedir.

(**) Ertelenmiş finansal kiralama maliyetleri (-): Finansal kiralamanın yapıldığı tarihte kiralama işlemlerinden doğan borçlar ile kiralanan varlığa ilişkin kira ödemelerinin bugünkü değeri arasındaki farkı gösteren henüz ödenmemiş finansal kiralama borçlarına maliyetleri izlenmektedir.

31 Aralık 2025 ve 31 Aralık 2024 tarihli itibarıyla uzun vadeli kredi yükümlülüklerinin geri ödeme planı aşağıdaki gibidir:

Uzun Vadeli Kredi Yükümlülükleri	31 Aralık 2025	31 Aralık 2024
2026	-	15.182.246
2027	12.281.701	-
Toplam	12.281.701	15.182.246

Odaş Elektrik Üretim Sanayi Ticaret A.Ş.
01 Ocak 2025 – 31 Aralık 2025 Dönemine Ait
Konsolide Finansal Tablolara İlişkin Açıklayıcı Dipnotlar
(Tutarlar aksi belirtilmedikçe Türk Lirası ("TL") olarak ifade edilmiştir.)

47. FİNANSAL ARAÇLAR (DEVAMI)

Uzun Vadeli Kredi Yükümlülükleri	31 Aralık 2025	31 Aralık 2024
1-2 Yıl	--	15.182.246
2-3 Yıl	12.281.701	--
3-4 Yıl	--	--
4-5 Yıl	--	--
5 Yıl ve Üstü	--	--
Toplam	12.281.701	15.182.246

	31 Aralık 2025	31 Aralık 2024
Diğer Finansal Borçlar(*)	13.556.147	7.372.679
Toplam	13.556.147	7.372.679

(*) Diğer finansal borçlar; TMS-16 kiralama işlemlerinden oluşmaktadır.

Ödaz Elektrik Üretim Sanayi Ticaret A.Ş.
01 Ocak 2025 – 31 Aralık 2025 Dönemine Ait
Konsolide Finansal Tablolara İlişkin Açıklayıcı Dipnotlar
(Tutarlar aksi belirtilmedikçe Türk Lirası ("TL") olarak ifade edilmiştir.)

47. FİNANSAL ARAÇLAR (DEVAMI)

Grup'un kredi borçlarının vade ve faiz tutarlarının detayı aşağıdaki gibidir :

	Yıllık faiz oranı %		Döniz değeri		TL	
	31 Aralık 2025	31 Aralık 2024	31 Aralık 2025	31 Aralık 2024	31 Aralık 2025	31 Aralık 2024
TL Krediler	19,93%-63,64%	14,52%-37,20%	65.218.261	155.312.159	1.437.087.455	354.582.374
Kısa vadeli krediler			65.218.261	155.312.159	1.437.087.455	354.582.374
TL Krediler	19,93%-63,64%	14,52%-37,20%	--	--	52.936.560	140.129.914
Kredilerin kısa dönem tasit ve faizleri					52.936.560	140.129.914
Toplam kısa vadeli krediler			65.218.261	155.312.159	1.490.024.015	494.712.188
TL Krediler	19,93%-63,64%	14,52%-37,20%	--	--	12.281.701	15.182.246
Toplam uzun vadeli krediler					12.281.701	15.182.246

Ödaz Elektrik Üretim Sanayi Ticaret A.Ş.
01 Ocak 2025 – 31 Aralık 2025 Dönemine Ait
Konsolide Finansal Tablolara İlişkin Açıklayıcı Dipnotlar
(Tutarlar aksi belirtilmedikçe Türk Lirası ("TL") olarak ifade edilmiştir.)

48. FİNANSAL ARAÇLARDAN KAYNAKLANAN RİSKLERİN NİTELİĞİ VE DÜZEYİ

a) Sermaye Risk Yönetimi

Grup, sermaye yönetiminde, bir yandan faaliyetlerinin sürekliliğini sağlamaya çalışırken, diğer yandan da borç ve özkaynak dengesi en verimli şekilde kullanarak karlılığını artırmayı hedeflemektedir.

Grup'un sermaye yapısı; Not 47'de açıklanan finansal borçları da içeren borçlar, Not:53'te açıklanan nakit ve nakit benzerleri ve Not 30'da açıklanan ödenmiş sermaye, sermaye yedekleri, kar yedekleri ve geçmiş yıl karlarını da içeren özkaynak kalemlerinden oluşmaktadır.

Grup'un sermaye maliyeti ile birlikte her bir sermaye sınıfıyla ilişkilendirilen riskleri üst yönetim tarafından değerlendirilmektedir. Üst yönetim değerlendirmelerine dayanarak, sermaye yapısını yeni borç edinilmesi veya mevcut borcun geri ödenmesiyle olduğu kadar, temettü ödemeleri, yeni hisse ihraçı yoluyla dengede tutmayı amaçlamaktadır.

Grup yatırımları için uzun vadeli Euro ve ABDS kredi kullanmıştır. Borçlanma yapısını mevcut yatırımlarının yatırım süresine denk tutarak kısa vadeli borçlanma yükünü minimuma indirmeye çalışmaktadır. Kullandığı Euro ve ABDS kredilere ilişkin olarak bu kredilerin TL olarak kullanılmasında duruma göre riskleri Not 37'de belirtildiği üzere muhasebeleştirilmiştir.

Grup, endüstrideki diğer firmalarla tutarlı olmak üzere özkaynakları kaldıraç oranına göre inceler. Söz konusu rasyo net borcun toplam özkaynaklara bölünmesi ile hesaplanır. Net borç ise toplam kredilerden (cari ve cari olmayan kredilerin bilançoda gösterildiği gibi dahil edilmesyle) nakit ve nakit benzerlerinin çıkarılması suretiyle elde edilir.

Grup yönetimi, mevcut borçların yönetilebilmesi için daha yüksek tutarda karlılık ve özkaynak düzeyine ulaşmayı hedeflemektedir.

Grup'un cari dönem sermaye risk yönetimi stratejisi, önceki dönemlere göre farklılık arz etmemektedir.

b) Finansal Risk Faktörleri

Grup faaliyetleri nedeniyle piyasa riski (kur riski, gerçekçe uygun değer faiz oranı riski, nakit akımı faiz oranı riski ve fiyat riski), kredi riski ve likidite riskine maruz kalmaktadır. Grup'un risk yönetimi programı genel olarak mali piyasalardaki belirsizliğin, Grup finansal performansını üzerindeki potansiyel olumsuz etkilerinin minimize edilmesini üzerine odaklanmaktadır.

b.1) Kredi Riski

Finansal araçın taraflardan birinin sözleşmeye bağlı yükümlülüğünü yerine getirememesi nedeniyle Grup'a finansal bir kayıp oluşturmaya riski, kredi riski olarak tanımlanır. Grup, işlemlerini yalnızca kredi güvenirliği olan taraflarla gerçekleştirme ve mümkün olduğu durumlarda, yeterli teminat elde etme yoluyla kredi riskini azaltmaya çalışmaktadır. Grup'un maruz kaldığı kredi riskleri ve müşterilerini kredi dereceleri devamlı olarak izlenmektedir.

Ödaz Elektrik Üretim Sanayi Ticaret A.Ş.
01 Ocak 2025 – 31 Aralık 2025 Dönemine Ait
Konsolide Finansal Tablolara İlişkin Açıklayıcı Dipnotlar
(Tutarlar aksi belirtilmedikçe Türk Lirası ("TL") olarak ifade edilmiştir.)

48. FİNANSAL ARAÇLARDAN KAYNAKLANAN RİSKLERİN NİTELİĞİ VE DÜZEYİ (DEVAMI)

Finansal araç türleri itibarıyla maruz kalınan kredi riskleri aşağıdaki tabloda gösterilmiştir.

31.12.2025	Alacaklar				Bankalardaki Mevduat	Türev Araçlar	Diğer
	Etkeri Alacaklar		Diğer Alacaklar				
	İhtisli Taraf	Diğer Taraf	İhtisli Taraf	Diğer Taraf			
Raporlama Tarihi İtibarıyla Maruz Kalınan Azami Kredi Riski (A+B+C+D+E)	18.347.200	3.457.276.449	54.381.462	654.703.645	869.302.316	--	112.768.280
- Azami riskin teminatı vs. ile örtünce alınan alımın kısmı	--	--	--	--	--	--	--
A. Vadeli geçemeyen ve değer düşüklüğüne uğramamış finansal varlıkların net değeri	18.347.200	3.457.276.449	54.381.462	654.703.645	869.302.316	--	112.768.280
B. Konuları yeniden değerlendirilmiş, aksi takdirde vadeli geçemeyen veya değer düşüklüğüne uğramış sayılacak finansal varlıkların net değerleri	--	--	--	--	--	--	--
C. Vadeli geçemeyen ancak değer düşüklüğüne uğramamış varlıkların net değerleri	--	--	--	--	--	--	--
D. Değer düşüklüğüne uğrayan varlıkların net değer değerleri	--	41.104.103	--	167.144.744	--	--	--
V. Vadeli geçemeyen (bütü değerleri)	--	(41.104.103)	--	(167.144.744)	--	--	--
- Diğer alımlarlığı (ç)	--	--	--	--	--	--	--
- Net alımın teminatı vs. ile örtünce alınan alımın kısmı	--	--	--	--	--	--	--
Vadeli geçemeyen (bütü değerleri)	--	--	--	--	--	--	--
- Diğer alımlarlığı (ç)	--	--	--	--	--	--	--
- Net alımın teminatı vs. ile örtünce alınan alımın kısmı	--	--	--	--	--	--	--
E. Bilanço dışı kredi riski içeren unsurlar	--	--	--	--	--	--	--

* Tutarın belirlenmesinde, alınan teminatlar gibi kredi güvenirliğinde artış sağlanan unsurlar dikkate alınmamıştır.

Ödaz Elektrik Üretim Sanayi Ticaret A.Ş.
01 Ocak 2025 – 31 Aralık 2025 Dönemine Ait
Konsolide Finansal Tablolara İlişkin Açıklayıcı Dipnotlar
(Tutarlar aksi belirtilmedikçe Türk Lirası ("TL") olarak ifade edilmiştir.)

48.FİNANSAL ARAÇLARDAN KAYNAKLANAN RİSKLERİN NİTELİĞİ VE DÜZEYİ (DEVAM)

31.12.2024	Araçlar				Bankalarındaki Mevduat	Türev Araçlar	Diğer
	Ticari Araçlar		Diğer Araçlar				
	İnsanlı Varlık	Diğer Varlık	İnsanlı Varlık	Diğer Varlık			
Raporlama Tarihi itibarıyla Maruz kalınan azami kredi riski (A+B+C+D+E)*	36.203.027	4.978.848.374	50.751.263	164.917.957	575.361.158	--	184.812.673
- Azami riskin toplamı, vs. ile güvence altına alınması kısmı	--	--	--	--	--	--	--
A. Vadeli geçmişmiş ve değer düşüklüğüne uğramamış finansal varlıkların net değeri	36.203.027	4.978.848.374	50.751.263	164.917.957	575.361.158	--	184.812.673
B. Konuların yeniden değerlendirildi belanun, aksi takdirde vadeli geçmiş veya değer düşüklüğüne uğramış sayılacak finansal varlıkların net değeri	--	--	--	--	--	--	--
C. Vadeli geçmiş ancak değer düşüklüğüne uğramamış varlıkların net değeri	--	--	--	--	--	--	--
D. Değer düşüklüğüne uğramayan varlıkların net değer değerleri	--	(41.607.811)	--	(207.188.614)	--	--	--
E. Vadeli geçmiş (net değer değeri)	--	(41.317.775)	--	(207.188.614)	--	--	--
-Değer düşüklüğü (+/-)	--	--	--	--	--	--	--
-Net değişim toplamı vs. ile güvence altına alınması kısmı	--	--	--	--	--	--	--
F. Vadeli geçmişmiş (net değer değeri)	--	--	--	--	--	--	--
-Değer düşüklüğü (+/-)	--	--	--	--	--	--	--
-Net değişim toplamı vs. ile güvence altına alınması kısmı	--	--	--	--	--	--	--
G. Bilanço dışı kredi riski içeren unsurlar	--	--	--	--	--	--	--

Ödaz Elektrik Üretim Sanayi Ticaret A.Ş.
01 Ocak 2025 – 31 Aralık 2025 Dönemine Ait
Konsolide Finansal Tablolara İlişkin Açıklayıcı Dipnotlar
(Tutarlar aksi belirtilmedikçe Türk Lirası ("TL") olarak ifade edilmiştir.)

48.FİNANSAL ARAÇLARDAN KAYNAKLANAN RİSKLERİN NİTELİĞİ VE DÜZEYİ (DEVAM)

Teminatlar ile güvence altına alınmayan müşteriler için risk kontrolü müşterinin finansal pozisyonu, geçmiş tecrübeleri ve diğer faktörleri dikkate alarak müşterinin kredi kalitesinin değerlendirilmesi sonucu bireysel limitler belirlenmekte ve söz konusu kredi limitlerinin kullanımı sürekli olarak izlenmektedir.

b.2) Likidite Riski

Likidite riski yönetimi ile ilgili esas sorumluluk, yönetim kurulu, Grup yönetiminin kısa, orta ve uzun vadeli fonlama ve likidite gereklilikleri için uygun bir likidite riski yönetimi oluşturmuştur. Grup, likidite riskini tahmini ve fiili nakit akımlarını düzenli olarak takip etmek ve finansal varlık ve yükümlülüklerin vadelere göre eşleştirilmesi yoluyla yeterli fonların ve borçlanma rezervinin devamlı sağlanmasını sağlamaya çalışmaktadır.

Bu kapsamda, alacak ve borç vadelerinin uyumlu olmasına özen gösterilmekte, kısa vadeli likiditenin korunması amacıyla, net işletme sermayesi yönetimi hedefleri konulmakta ve bilanço oranlarının belli seviyelerde tutulmasına çalışılmaktadır.

Orta ve uzun vadeli likidite yönetiminde ise Grup'un nakit akış tahminleri finansal piyasalar ve sektör dinamikleri baz alınarak yapılmakta, nakit akış dengesi izlenmekte ve çeşitli senaryolara göre test edilmektedir.

b.3) Piyasa Riski

Piyasa riski, piyasa fiyatlarında meydana gelen değişimler nedeniyle bir finansal aracın gerçek değeri ile gelecekteki nakit akışlarında bir işletmeyi olumsuz etkileyecek dalgalanma olması riskidir.

Bunlar, yabancı para riski, faiz oranı riski ve finansal araçlar veya emtiaların fiyat değişim riskidir.

Cari yılda Grup'un maruz kaldığı piyasa riskinde veya maruz kalınan riskleri yönetim ve ölçüm yöntemlerinde, önceki yıla göre bir değişiklik olmamıştır.

b.3.1) Kur riski yönetimi

Yabancı para cinsinden işlemler, kur riskinin oluşmasına sebebiyet vermektedir. Bu riskler, döviz pozisyonunun analiz edilmesi ile takip edilmekte ve sınırlanmaktadır.

Grup'un yabancı para cinsinden parasal ve parasal olmayan varlıklarının ve yükümlülüklerinin bilanço tarihi itibarıyla dağılımı aşağıdaki gibidir:

Ödaz Elektrik Üretim Sanayi Ticaret A.Ş.
01 Ocak 2025 – 31 Aralık 2025 Dönemine Ait
Konsolide Finansal Tablolara İlişkin Açıklayıcı Dipnotlar
(Tutarlar aksi belirtilmedikçe Türk Lirası ("TL") olarak ifade edilmiştir.)

48.FİNANSAL ARAÇLARDAN KAYNAKLANAN RİSKLERİN NİTELİĞİ VE DÜZEYİ (DEVAM)

	DÖVİZ POZİSYONU TABLOSU				
	31.12.2025				
	TL Karşılığı (Fonksiyonel para birimi)	ABD Doları	Avro	GBP	UZS
1. Ticari Alacaklar	1.099.839.794	16.922.200	3.467.468	--	56.143.294.587
2a. Parasal Finansal Varlıklar (Kasa, Banka hesapları dahil)	185.808.026	2.301.174	113.929	314	24.180.912.376
2b. Parasal Olmayan Finansal Varlıklar	143.885.645	1.732.271	1.239.789	42.793	--
3. Diğer	--	--	--	--	--
4. Dönen Varlıklar (1+2+3)	1.429.533.465	20.955.645	4.821.185	43.107	80.324.206.963
5. Ticari Alacaklar	--	--	--	--	--
6a. Parasal Finansal Varlıklar	--	--	--	--	--
6b. Parasal Olmayan Finansal Varlıklar	--	--	--	--	--
7. Diğer	--	--	--	--	--
8. Duran Varlıklar (5+6+7)	1.808.822.744	42.217.136	--	--	--
9. Ticari Alacaklar	1.808.822.744	42.217.136	--	--	--
9. Toplam Varlıklar (4+8)	3.238.356.208	63.172.781	4.821.185	43.107	80.324.206.963
10. Ticari Borçlar	(436.431.579)	(4.795.141)	(4.274.295)	(23.834)	(3.895.881.180)
11. Finansal Yükümlülükler	(431.541)	(10.054)	--	--	--
12a. Parasal Olan Diğer Yükümlülükler	(106.039)	(2.470)	--	--	--
12b. Parasal Olmayan Diğer Yükümlülükler	--	--	--	--	--
13. Kısa Vadeli Yükümlülükler (10+11+12)	(436.969.159)	(4.807.665)	(4.274.295)	(23.834)	(3.895.881.180)
14. Ticari Borçlar	--	--	--	--	--
15. Finansal Yükümlülükler	(327.287)	(7.625)	--	--	--
17. Uzun Vadeli Yükümlülükler (14+15+16)	(327.287)	(7.625)	--	--	--
18. Toplam Yükümlülükler (13+17)	(437.296.446)	(4.815.290)	(4.274.295)	(23.834)	(3.895.881.180)
19. Bilanço Dışı Türev Araçların Net Varlığı/(Yükümlülük) Pozisyonu (19a-19b)	--	--	--	--	--
19a. Hedge Edilen Toplam Varlık Tutarı	--	--	--	--	--
19b. Hedge Edilen Toplam Yükümlülük Tutarı	--	--	--	--	--
20. Net Yabancı Para varlığı/(Yükümlülük) Pozisyonu (9-18-19)	2.801.059.763	58.357.490	546.890	19.273	76.428.325.782
21. Parasal Kalemler Net Yabancı Para Varlığı/(Yükümlülük) Pozisyonu (=1+2a+5+6a-10-11-12a-14-15-16a)	848.351.374	14.408.084	(692.899)	(23.520)	76.428.325.782
22. Döviz Hedge'i İçin Kullanılan Finansal Araçların Toplam Gerekçe Uygun Değeri	--	--	--	--	--
23. İhracat	442.841.175	11.834.224	234.000	--	--
24. İthalat	--	--	--	--	--

Odaş Elektrik Üretim Sanayi Ticaret A.Ş.
01 Ocak 2025 – 31 Aralık 2025 Dönemine Ait
Konsolide Finansal Tablolara İlişkin Açıklayıcı Dipnotlar
(Tutarlar aksi belirtilmedikçe Türk Lirası ("TL") olarak ifade edilmiştir.)

48.FİNANSAL ARAÇLARDAN KAYNAKLANAN RİSKLERİN NİTELİĞİ VE DÜZEYİ (DEVAMI)

DÖVİZ POZİSYONU TABLOSU					
31.12.2024					
	TL Karşılığı (Fonksiyonel para birimi)	ABD Doları	Avro	GBP	UZS
1. Ticari Alacaklar	1.091.326.090	22.235.119	576.920	--	104.641.235.280
2a. Parasal Finansal Varlıklar (Kasa, Banka hesapları dahil)	142.993.069	5.486.237	37.407	241	8.103.882.476
2b. Parasal Olmayan Finansal Varlıklar	346.271.291	4.554.198	2.921.339	95.176	--
3. Diğer	--	--	--	--	--
4. Dönen Varlıklar (1+2+3)	1.580.590.450	32.275.653	3.535.666	95.418	112.745.117.755
5. Ticari Alacaklar	--	--	--	--	--
6a. Parasal Finansal Varlıklar	--	--	--	--	--
6b. Parasal Olmayan Finansal Varlıklar	--	--	--	--	--
7. Diğer	--	--	--	--	--
8. Duran Varlıklar (5+6+7)	1.656.476.846	46.951.892	--	--	--
5. Ticari Alacaklar	1.656.476.846	46.951.892	--	--	--
9. Toplam Varlıklar (4+8)	3.237.067.296	79.227.445	3.535.666	95.418	112.745.117.755
10. Ticari Borçlar	(1.826.917.134)	(41.886.270)	(8.750.699)	(27.965)	(9.689.841.828)
11. Finansal Yükümlülükler	--	--	--	--	--
12a. Parasal Olan Diğer Yükümlülükler	(279.045.596)	(7.909.388)	--	--	--
12b. Parasal Olmayan Diğer Yükümlülükler	--	--	--	--	--
13. Kısa Vadeli Yükümlülükler (10+11+12)	(2.105.962.730)	(49.795.658)	(8.750.699)	(27.965)	(9.689.841.828)
14. Ticari Borçlar	--	--	--	--	--
15. Finansal Yükümlülükler	(3.210.501)	(82.277)	(8.377)	--	--
17. Uzun Vadeli Yükümlülükler (14+15+16)	(3.210.501)	(82.277)	(8.377)	--	--
18. Toplam Yükümlülükler (13+17)	(2.109.173.230)	(49.877.935)	(8.759.076)	(27.965)	(9.689.841.828)
19. Bilanço Dışı Türev Araçların Net Varlık/(Yükümlülük) Pozisyonu (19a-19b)	--	--	--	--	--
19a. Hedge Edilen Toplam Varlık Tutarı	--	--	--	--	--
19b. Hedge Edilen Toplam Yükümlülük Tutarı	--	--	--	--	--
20. Net Yabancı Para varlık/ (Yükümlülük) Pozisyonu (9-18+19)	1.127.894.066	29.349.510	(5.223.410)	67.452	103.055.275.927
21. Parasal Kalemler Net Yabancı Para Varlık/ (Yükümlülük) Pozisyonu (e1+2a+5+6a-10-11-12a-14-15-16a)	(874.854.071)	(22.156.580)	(8.144.750)	(27.724)	103.055.275.927
22. Döviz Hedge'i İçin Kullanılan Finansal Araçların Toplam Gerçeğe Uygun Değeri	--	--	--	--	--
23. İhracat	448.089.746	8.018.611	5.204.451	--	--
24. İthalat	--	--	--	--	--

Odaş Elektrik Üretim Sanayi Ticaret A.Ş.
01 Ocak 2025 – 31 Aralık 2025 Dönemine Ait
Konsolide Finansal Tablolara İlişkin Açıklayıcı Dipnotlar
(Tutarlar aksi belirtilmedikçe Türk Lirası ("TL") olarak ifade edilmiştir.)

48.FİNANSAL ARAÇLARDAN KAYNAKLANAN RİSKLERİN NİTELİĞİ VE DÜZEYİ (DEVAMI)

Grup, başlıca ABD Doları ve EURO cinsinden kur riskine maruz kalmaktadır.

Aşağıdaki tablo Grup'un ABD Doları ve EURO kurlarındaki %20'lik artışa ve azalışa olan duyarlılığını göstermektedir. %20'lik oran, üst düzey yöneticilere Grup içinde kur riskinin raporlanması sırasında kullanılan oran olup, söz konusu oran yönetimin döviz kurlarında beklendiği olası değişikliği ifade etmektedir. Duyarlılık analizi sadece dönem sonundaki açık yabancı para cinsinden parasal kalemleri kapsar ve söz konusu kalemlerin dönem sonundaki %20'lik kur değişiminin etkilerini gösterir. Pozitif değer, kâr/(zarar)da ve diğer özkaynak kalemlerindeki artış ifade eder.

Döviz Pozisyonu Duyarlılık Analizi

Döviz Kuru Duyarlılık Analizi Tablosu					
31.12.2025					
	Kar/Zarar		Özkaynaklar		
	Yabancı paranın değer kazanması	Yabancı paranın değer kaybetmesi	Yabancı paranın değer kazanması	Yabancı paranın değer kaybetmesi	Yabancı paranın değer kaybetmesi
ABD Doları'nın TL karşısında % 20 değişmesi halinde:					
1- ABD Doları net varlık/yükümlülüğü	70.028.988	46.685.992	--	--	--
2- ABD Doları riskinden korunamayan kısım (-)	--	--	--	--	--
3- ABD Doları Net Etki (1+2)	70.028.988	46.685.992	--	--	--
Avro'nun TL karşısında % 20 değişmesi halinde:					
4- Avro net varlık/yükümlülüğü	656.269	437.512	--	--	--
5- Avro riskinden korunamayan kısım (-)	--	--	--	--	--
6- Avro Net Etki (4+5)	656.269	437.512	--	--	--
GBP'nin TL karşısında % 20 değişmesi halinde:					
7- Diğer Döviz net varlık/yükümlülüğü	23.127	15.418	--	--	--
8- Diğer Döviz riskinden korunamayan kısım (-)	--	--	--	--	--
9-GBP Net Etki (7+8)	23.127	15.418	--	--	--
UZS'nin TL karşısında % 20 değişmesi halinde:					
10- Diğer Döviz net varlık/yükümlülüğü	91.713.990.938	61.142.660.626	--	--	--
11- Diğer Döviz riskinden korunamayan kısım (-)	--	--	--	--	--
12- Uzs Net Etki (7+8)	91.713.990.938	61.142.660.626	--	--	--

Diğer Hususlar

Döviz kurlarında yaşanan hareketlilik ve dalgalanmalar Şirketin kur riskine maruz kalmasına neden olmaktadır. Çan Termik Santrali'nin faaliyete başlaması ile kur riski dolayısıyla özkaynaklarda yapılacak sınıktların giderilmesi beklenmektedir.

Odaş Elektrik Üretim Sanayi Ticaret A.Ş.
01 Ocak 2025 – 31 Aralık 2025 Dönemine Ait
Konsolide Finansal Tablolara İlişkin Açıklayıcı Dipnotlar
(Tutarlar aksi belirtilmedikçe Türk Lirası ("TL") olarak ifade edilmiştir.)

48.FİNANSAL ARAÇLARDAN KAYNAKLANAN RİSKLERİN NİTELİĞİ VE DÜZEYİ (DEVAMI)

Döviz Kuru Duyarlılık Analizi Tablosu				
31.12.2024				
	Kar/Zarar		Özkaynaklar	
	Yabancı paranın değer kazanması	Yabancı paranın değer kaybetmesi	Yabancı paranın değer kazanması	Yabancı paranın değer kaybetmesi
ABD Doları'nın TL karşısında % 20 değişmesi halinde:				
1- ABD Doları net varlık/yükümlülüğü	35.219.412	23.479.608	--	--
2- ABD Doları riskinden korunamayan kısım (-)	--	--	--	--
3- ABD Doları Net Etki (1+2)	35.219.412	23.479.608	--	--
Avro'nun TL karşısında % 20 değişmesi halinde:				
4- Avro net varlık/yükümlülüğü	(6.268.093)	(4.178.728)	--	--
5- Avro riskinden korunamayan kısım (-)	--	--	--	--
6- Avro Net Etki (4+5)	(6.268.093)	(4.178.728)	--	--
GBP'nin TL karşısında % 20 değişmesi halinde:				
7- Diğer Döviz net varlık/yükümlülüğü	80.943	53.962	--	--
8- Diğer Döviz riskinden korunamayan kısım (-)	--	--	--	--
9-GBP Net Etki (7+8)	80.943	53.962	--	--
UZS'nin TL karşısında % 20 değişmesi halinde:				
10- Diğer Döviz net varlık/yükümlülüğü	123.666.331.112	82.444.220.741	--	--
11- Diğer Döviz riskinden korunamayan kısım (-)	--	--	--	--
12- Uzs Net Etki (7+8)	123.666.331.112	82.444.220.741	--	--

b.3.2) Faiz oranı riski yönetimi

Piyasa faiz oranlarındaki değişmelerin finansal araçların gerçeğe uygun değerinde veya gelecekteki nakit akışlarında dalgalanmalara yol açması, Grup'un faiz oranı riskiyle başa çıkma gerekliliğini doğurur.

Risikten korunma stratejileri, faiz oranı beklentisi ve tanımlı olan risk ile uyumlu olması için düzenli olarak gözden geçirilmektedir. Böylece optimal risikten korunma stratejisinin oluşturulması, gerek bilançonun pozisyonunun geçerdendirilmesi gerekse faiz harcamalarının farklı faiz oranlarında kontrol altında tutulması amaçlanmaktadır.

b.3.3) Fiyat Riski

Grup'un finansal durum tablosunda alım-satım amaçlı finansal varlık olarak sınıflandırılmış pay senetleri bulunmadığından dolayı fiyat riski mevcut değildir (31 Aralık 2024- Yoktur).

49. FİNANSAL ARAÇLAR (GERÇEĞE UYGUN DEĞER AÇIKLAMALARI VE FİNANSAL RİSKTEN KORUNMA MUHAZESİ ÇERÇEVESİNDEKİ AÇIKLAMALAR)

Rayiç Değer

Rayiç değer, bir varlığın cari bir işlemde istekli taraflar arasında alım satımına konu olan fiyatını ifade eder.

Yabancı para cinsinden olan finansal varlıklar ve yükümlülükler bilanço tarihindeki piyasa fiyatlarına yaklaşan döviz kurlarından çevrilmiştir.

Aşağıdaki metodlar ve varsayımlar rayiç değeri belirleminde mümkün olduğu durumlarda her bir finansal aracı rayiç değerini tahmin etmekte kullanılmıştır.

Odaş Elektrik Üretim Sanayi Ticaret A.Ş.
01 Ocak 2025 – 31 Aralık 2025 Dönemine Ait
Konsolide Finansal Tablolara İlişkin Açıklayıcı Dipnotlar
(Tutarlar aksi belirtilmedikçe Türk Lirası ("TL") olarak ifade edilmiştir.)

49.FİNANSAL ARAÇLAR (GERÇEĞE UYGUN DEĞER AÇIKLAMALARI VE FİNANSAL RİSKTEN KORUNMA MUHASEBESİ ÇERÇEVESİNDEKİ AÇIKLAMALAR (DEVAMI))

Finansal Varlıklar

Kısa vadeli olmalarından ve önemsiz kredi riskine tabi olmalarından dolayı nakit ve nakit eşdeğeri varlıklar ile tahakkuk etmiş faizleri ve diğer finansal varlıkların taşınan değerlerinin rayıç değerlerine yakın olduğu düşünülmektedir. Ticari alacakların süpheli alacaklar karşılığı düşüldükten sonraki taşınan değerlerinin rayıç değerlerine yakın olduğu düşünülmektedir.

Finansal Yükümlülükler

Ticari borçların ve diğer parasal yükümlülüklerin kısa vadeli olmaları nedeniyle rayıç değerlerinin taşıdıkları değere yaklaştığı düşünülmektedir.

Banka kredileri iskonto edilmiş maliyet ile ifade edilir ve işlem maliyetleri kredilerin ilk maliyetine eklenir. Üzerindeki faiz oranları değişen piyasa koşulları dikkate alınarak güncellenmiş için kredilerin rayıç değerlerinin taşıdıkları değeri ifade ettiği düşünülmektedir. Kısa vadeli olmaları sebebiyle ticari borçların rayıç değerlerinin taşıdıkları değere yakın olduğu öngörülmektedir.

Finansal Varlıkların ve Yükümlülüklerin gerçeğe uygun değeri aşağıdaki gibi belirlenmektedir

- Birinci seviye:** Finansal varlık ve yükümlülükler, birbirinin aynı varlık ve yükümlülükler için aktif piyasada işlem gören borsa fiyatından değerlenir.
- İkinci seviye:** Finansal varlık ve yükümlülükler, ilgili varlık ya da yükümlülüğün birinci seviyede belirtilen borsa fiyatından başka direkt ya da indirekt olarak piyasada gözlenebilen fiyatın bulunmasında kullanılan girdilerden değerlenir.
- Üçüncü Seviye:** Finansal varlık ve yükümlülükler, varlık ya da yükümlülüğün gerçeğe uygun değerinin bulunmasında kullanılan piyasada gözlenebilir bir veriye dayanmayan girdilerden değerlenir.

Gerçeğe uygun değerleriyle gösterilen finansal varlıkların seviye sınıflandırmaları aşağıdaki gibidir.

Gerçeğe uygun değeri ile gösterilen finansal varlıklar bulunmadığından seviye sınıflandırma tablosuna yer verilmemiştir.

31.12.2025						
	Gerçeğe Uygun Değer Üzerinden Gösterilen Finansal Varlıklar	Krediler ve Alacaklar (Nakit ve Nakit Benz. Dahil)	Satılmaya Hazır Finansal Varlıklar	İfâ Edilmiş Değerinden Gösterilen Finansal Yükümlülükler	Defter Değeri	Dipnot
Finansal Varlıklar						
Nakit ve Nakit Benzerleri	--	1.243.666.400	--	--	1.243.666.400	53
Ticari Alacaklar	--	3.475.623.649	--	--	3.475.623.649	6-7
Diğer Alacaklar	--	709.085.107	--	--	709.085.107	6-9
Finansal Yükümlülükler						
Finansal Borçlar	--	--	--	1.696.308.436	1.696.308.436	47
Ticari Borçlar	--	--	--	1.244.384.031	1.244.384.031	6-7
Diğer Borçlar	--	--	--	558.864.860	558.864.860	6-9

Odaş Elektrik Üretim Sanayi Ticaret A.Ş.
01 Ocak 2025 – 31 Aralık 2025 Dönemine Ait
Konsolide Finansal Tablolara İlişkin Açıklayıcı Dipnotlar
(Tutarlar aksi belirtilmedikçe Türk Lirası ("TL") olarak ifade edilmiştir.)

49.FİNANSAL ARAÇLAR (GERÇEĞE UYGUN DEĞER AÇIKLAMALARI VE FİNANSAL RİSKTEN KORUNMA MUHASEBESİ ÇERÇEVESİNDEKİ AÇIKLAMALAR (DEVAMI))

31.12.2024						
	Gerçeğe Uygun Değer Üzerinden Gösterilen Finansal Varlıklar	Krediler ve Alacaklar (Nakit ve Nakit Benz. Dahil)	Satılmaya Hazır Finansal Varlıklar	İfâ Edilmiş Değerinden Gösterilen Finansal Yükümlülükler	Defter Değeri	Dipnot
Finansal Varlıklar						
Nakit ve Nakit Benzerleri	--	2.427.075.063	--	--	2.427.075.063	53
Ticari Alacaklar	--	5.015.051.401	--	--	5.015.051.401	6-7
Diğer Alacaklar	--	215.669.220	--	--	215.669.220	6-9
Finansal Yükümlülükler						
Finansal Borçlar	--	--	--	668.118.801	668.118.801	47
Ticari Borçlar	--	--	--	2.077.231.267	2.077.231.267	6-7
Diğer Borçlar	--	--	--	888.932.977	888.932.977	6-9

Grup yönetimi, finansal araçların kayıtlı değerlerinin makul değerlerini yansıttığını düşünmektedir.

50.RAPORLAMA DÖNEMİNDEN SONRAKİ OLAYLAR

Grup şirketlerinden Çan2 Termik A.Ş.' nin 7.000.000.000 TL olan çıkarılmış sermayesinin; %42,85714 oranında nakden (bedelli) karşılanmak suretiyle 3.000.000.000 TL arttırılarak 10.000.000.000 TL'ye çıkarılmasına ilişkin sermaye artış süreci, Şubat 2026 içerisinde tamamlanmış olup Esas Sözleşme değişikliğine ilişkin SPK buyururu gerçekleştirilmiştir.

51. FİNANSAL TABLOLARI ÖNEMLİ ÖLÇÜDE ETKİLEYEN YA DA FİNANSAL TABLOLARIN AÇIK, YORUMLANABİLİR VE ANLAŞILABİLİR OLMASI AÇISINDAN AÇIKLANMASI GEREKEN DİĞER HUSUSLAR

Yoktur. (31 Aralık 2024: Yoktur.)

52.TMS'YE İLK GEÇİŞ

Yoktur. (31 Aralık 2024: Yoktur.)

53.NAKİT VE NAKİT BENZERLERİ

	31 Aralık 2025	31 Aralık 2024
Kasa	4.469.512	101.898.486
Banka	869.302.316	575.361.158
-Vadesiz mevduat	166.382.185	136.692.456
-Vadeli mevduat	702.920.131	438.668.702
Diğer hazır değerler	369.894.572	1.749.815.419
TOPLAM	1.243.666.400	2.427.075.063

31 Aralık 2025 tarihi itibarıyla Grup'un bloke mevduatı bulunmamaktadır (31 Aralık 2024: yoktur).

Odaş Elektrik Üretim Sanayi Ticaret A.Ş.
01 Ocak 2025 – 31 Aralık 2025 Dönemine Ait
Konsolide Finansal Tablolara İlişkin Açıklayıcı Dipnotlar
(Tutarlar aksi belirtilmedikçe Türk Lirası ("TL") olarak ifade edilmiştir.)

53.NAKİT VE NAKİT BENZERLERİ (DEVAMI)

31 Aralık 2025 Tarihi itibarıyla vadeli mevduat tutarlarına ilişkin detaylar aşağıda sunulmuştur:

Vadeli Mevduat Para birimi	Vade	Faiz oranı	31.12.2025 Döviz	31.12.2025 TL
TL	2.01.2026	37,00%	214.800.000	214.800.000
TL	2.01.2026	37,00%	100.000.000	100.000.000
TL	2.01.2026	36,50%	82.400.000	82.400.000
TL	2.01.2026	38,50%	63.555.749	63.555.749
TL	2.01.2026	36,25%	33.689.202	33.689.202
TL	2.01.2026	36,00%	33.000.000	33.000.000
TL	2.01.2026	36,50%	29.200.000	29.200.000
TL	2.01.2026	37,00%	26.300.000	26.300.000
TL	2.01.2026	38,50%	20.000.000	20.000.000
TL	2.01.2026	36,50%	19.700.000	19.700.000
TL	2.01.2026	35,00%	15.440.676	15.440.676
TL	2.01.2026	38,50%	13.700.000	13.700.000
TL	2.01.2026	38,50%	9.430.000	9.430.000
TL	2.01.2026	33,00%	8.200.000	8.200.000
TL	2.01.2026	38,50%	5.705.657	5.705.657
TL	2.01.2026	35,00%	5.064.949	5.064.949
TL	2.01.2026	31,00%	4.300.000	4.300.000
TL	2.01.2026	38,50%	3.400.000	3.400.000
TL	2.01.2026	37,84%	1.741.092	1.741.092
TL	2.01.2026	35,00%	1.700.000	1.700.000
TL	2.01.2026	37,84%	1.595.405	1.595.405
TL	2.01.2026	38,50%	1.580.000	1.580.000
TL	2.01.2026	37,84%	907.250	907.250
TL	2.01.2026	37,84%	890.805	890.805
TL	2.01.2026	37,84%	886.303	886.303
TL	2.01.2026	37,84%	870.754	870.754
TL	2.01.2026	37,84%	852.475	852.475
TL	2.01.2026	37,84%	784.762	784.762
TL	2.01.2026	37,84%	746.972	746.972
TL	2.01.2026	37,84%	716.665	716.665
TL	2.01.2026	38,50%	565.000	565.000
TL	2.01.2026	38,50%	450.000	450.000
TL	2.01.2026	38,50%	330.000	330.000
TL	2.01.2026	37,84%	292.078	292.078
TL	2.01.2026	36,25%	51.217	51.217
TL	2.01.2026	37,84%	26.806	26.806
TL	6.02.2026	30,00%	13.226	13.226
TL	6.02.2026	30,00%	13.203	13.203
TL	6.02.2026	30,00%	10.684	10.684
TL	6.02.2026	30,00%	6.970	6.970
TL	23.01.2026	37,20%	2.231	2.231
				702.920.131

Odaş Elektrik Üretim Sanayi Ticaret A.Ş.
01 Ocak 2025 – 31 Aralık 2025 Dönemine Ait
Konsolide Finansal Tablolara İlişkin Açıklayıcı Dipnotlar
 (Tutarlar aksi belirtilmedikçe Türk Lirası ("TL") olarak ifade edilmiştir.)

53.NAKİT VE NAKİT BENZERLERİ (DEVAMI)

31 Aralık 2024 tarihi itibarıyla vadeli mevduat tutarlarına ilişkin detaylar aşağıda sunulmuştur:

Vadeli Mevduat Para birimi	Vade	Faiz oranı	31.12.2024 Döviz	31.12.2024 TL
TL	2.01.2025	42,50%	130.892.328	130.892.328
TL	2.01.2025	42,50%	112.567.402	112.567.402
TL	2.01.2025	43,50%	77.488.258	77.488.258
TL	2.01.2025	43,50%	73.954.165	73.954.165
TL	2.01.2025	43,50%	18.652.157	18.652.157
TL	2.01.2025	43,00%	14.398.156	14.398.156
TL	2.01.2025	48,17%	1.466.224	1.466.224
TL	2.01.2025	43,50%	1.178.031	1.178.031
TL	2.01.2025	48,17%	833.789	833.789
TL	2.01.2025	48,17%	818.675	818.675
TL	2.01.2025	48,17%	814.538	814.538
TL	2.01.2025	48,17%	800.248	800.248
TL	2.01.2025	43,50%	785.354	785.354
TL	2.01.2025	48,17%	783.449	783.449
TL	2.01.2025	48,17%	722.782	722.782
TL	2.01.2025	48,17%	721.219	721.219
TL	2.01.2025	48,17%	686.489	686.489
TL	2.01.2025	48,17%	658.636	658.636
TL	2.01.2025	48,17%	268.428	268.428
TL	10.01.2025	22,26%	140.055	140.055
TL	3.02.2025	30,00%	15.448	15.448
TL	3.02.2025	30,00%	12.501	12.501
TL	3.02.2025	30,00%	8.155	8.155
TL	28.01.2025	34,00%	2.212	2.212
			438.668.702	

54.ÖZKAYNAKLAR DEĞİŞİM TABLOSUNA İLİŞKİN AÇIKLAMALAR

Grup'un öz kaynak değişim tablosu SPK'nın 7 Haziran 2013 tarihli ve 2013/19 sayılı Halka Açık Bülteni'nde yayımladığı dayanağı ile uygulanması zorunlu kılınan, finansal tablo ve dipnot gösterimin esaslarına uygun olarak sunulmuştur. Dipnot 2'de açıklanan muhasebe politikalarındaki değişikliklerin etkisi ile birikmiş kar(zararlar) hesabı ile diğer kapsamlı gelirde gösterilen kar veya zarar olarak yeniden sınıflandırılmayacak birikmiş diğer kapsamlı gelirler/güderlerin etkileri öz kaynak değişim tablosunda gösterilmiştir.

Odaş Elektrik Üretim Sanayi Ticaret A.Ş.
01 Ocak 2025 – 31 Aralık 2025 Dönemine Ait
Konsolide Finansal Tablolara İlişkin Açıklayıcı Dipnotlar
 (Tutarlar aksi belirtilmedikçe Türk Lirası ("TL") olarak ifade edilmiştir.)

55.NAKİT AKIŞ TABLOSUNA İLİŞKİN AÇIKLAMALAR

Nakit akış tablosundaki nakit giriş çıkışı yaratmayan hareketler yıllar itibarıyla aşağıdaki gibidir:

	Dönem	81.81-	81.81-
	Referansları	31.12.2025	31.12.2024
A. İŞLETME FAALİYETLERİNDEN NAKİT AKIŞLARI		(4.783.898.074)	1.452.654.548
Dönem Kar/Zararı		467.121.801	(3.898.602.214)
Satılanlar Faaliyette Dönem Karı Zararı	30	467.121.801	(3.898.602.214)
Dönem Net Kar/Zararı Metabolik İle İlgili Düzeltmeler		(1.232.453.181)	3.784.553.681
Amortisman ve İfa Güderleri İle İlgili Düzeltmeler	14.17.29.31	2.578.471.761	2.482.058.604
Alacaklarda Değer Düşüklüğü (İptali) İle İlgili Düzeltmeler	7	(503.709)	(2.824.092)
Cabulanları Sağlanan Faydalara İlişkin Karşılıklar (İptali) İle İlgili Düzeltmeler	27	17.017.027	29.212.640
Devra ve veya Ceza Karşılıkları (İptali) İle İlgili Düzeltmeler	25	1.438.882	4.730.181
Sektörel Gereksinimler (Geyik) İle İlgili Düzeltmeler	25	(59.672)	(112.487)
Vadeli Almalardan Kaynaklanan Erelenmesi Finansman Güderi	34	34.381.828	549.221.510
Vadeli Satılmalardan Kaynaklanan Kazanımını Finansman Güderi	34	(80.726.627)	(549.158.797)
Faiz Güderleri ve Kur Farkları İle İlgili Düzeltmeler	47	163.542.558	2.223.511.189
Faiz Gelirleri İle İlgili Düzeltmeler	47	(54.091.981)	701.852.698
Gereksinimci Yabancı Para Çevirimi Farkları İle İlgili Düzeltmeler	47	-	94.920
Geçmiş Uygun Değer Kayıpları/Kazançları İle İlgili Düzeltmeler	8	1.228.015.142	1.709.355.839
Yerli Güder Gelirleri İle İlgili Düzeltmeler	40	598.304.681	742.567.939
İştirak, İş Ortaklığı ve Finansal Yatırım Edilen Çıkarılmamış veya Paylarındaki Değişim Sebebiyle Oluşan Kayıplar (Kazançlar) İle İlgili Düzeltmeler	30	(1.511.566.929)	3.657.646.323
Kur (Zararı) Metabolik İle İlgili Düzeltmeler	30	(1.730.593.229)	(6.780.701.130)
Arnaklı Paylar	30	2.739.571.611	6.514.558.383
Piransal Kayıp/Kazanç İle İlgili Düzeltmeler	30	(5.206.926.200)	(2.264.866.119)
İletime Sermayesinde Gereksinim Değişimleri		(4.089.083.325)	(2.461.253.347)
- Stoklardaki Arz/Azalış İlgili Düzeltmeler	10	(334.542.981)	616.441.101
İlişkili Tarafından Ticari Alacaklardaki Azalış (Artış)	7	17.655.827	2.276.032
İlişkili Olmayan Tarafından Ticari Alacaklardaki Azalış (Artış)	7	1.487.494.012	(1.329.296.130)
İlişkili Tarafından Diğer Alacaklardaki Azalış (Artış)	6	(3.630.199)	16.638.746
İlişkili Olmayan Tarafından Diğer Alacaklardaki Azalış (Artış)	9	(489.785.894)	100.770.564
Faaliyetlerle İlgili Diğer Varlıklardaki Azalış (Artış)	29	877.265.668	(869.169.339)
İlişkili Tarafından Ticari Borçlardaki Artış (Azalış)	6	-	(4.354.347)
İlişkili Olmayan Tarafından Ticari Borçlardaki Artış (Azalış)	7	(752.120.609)	231.498.618
Peşin Ödemeli Güderlerdeki Azalış (Artış)	12	40.486.780	280.752.188
Cabulanları Sağlanan Faydalar Kapsamında Borçlardaki Artış (Azalış)	27	(18.154.245)	(24.553.140)
İlişkili Tarafından Faaliyetlerle İlgili Diğer Borçlardaki Artış (Azalış)	6	(13.640.720)	(197.025.558)
İlişkili Olmayan Tarafından Faaliyetlerle İlgili Diğer Borçlardaki Artış (Azalış)	9	(316.373.365)	(341.250.271)
Finansman Güderlerdeki Artış (Azalış)	12	(2.241.180.877)	2.240.278.361
Faaliyetlerle İlgili Diğer Yükümlülüklerdeki Artış (Azalış)	27.29	(2.212.926.656)	(3.084.270.167)
Faaliyetlerden Fide Edilen Nakit Akışları		(4.765.384.626)	1.434.077.849
Diğer Kayıp/Kazanç	30	(18.593.448)	17.957.528

56. FAİZ, AMORTİSMAN, VERGİ ÖNCESİ KAR (FAVÖK)

Finansman, vergi, amortisman öncesi gelir olarak hesap edilen bu finansal veri bir işletmenin finansman, vergi, nakit çıkışı gerektirmeyen güderleri ile amortisman ve tifa payı güderleri dikkate alınmaksızın ölçülen gelirinin göstergesidir. Bu finansal veri, bazar yatırımcılar tarafından, işletmenin kredilerini geri ödeyebilme ve/yerli ilave borçlanabilme kabiliyetinin ölçümünde kullanılmamasından dolayı mali tablolarda ayrıca belirtilir. Ancak, FAVÖK, diğer finansal verilerden bağımsız olarak dikkate alınmamalı, net kar (zarar), işletme, yatırım ve finansman faaliyetlerinden elde edilen net nakit akımı, yatırım ve finansal faaliyetlerinden elde edilen veya TMS / TFRS ile uyumlu olarak hazırlanan finansal data veya işletmenin faaliyet performansı gibi finansal göstergelerden elde edilen diğer verilere bir alternatif olarak değerlendirilmemelidir. Bu finansal bilgi nakit akım tablosunda yer alan diğer finansal verilerle birlikte birlikte değerlendirilmelidir.



İLETİŞİM

Genel Müdürlük

Barbaros Mh. Başak Cengiz Sok.
Varyap Meridian Sitesi No:1/D Villa 4
Batı Ataşehir / İstanbul

+ 90 216 474 1 474

+ 90 216 474 0 474

info@odas.com.tr

www.odas.com.tr

RAPOR TASARIMI

Moreport
moreport.co

